

**AK FAKTORİNG
ANONİM ŐİRKETİ
01 OCAK - 30 HAZİRAN 2017
ARA HESAP DÖNEMİNE AİT
FİNANSAL TABLOLAR VE
BAĞIMSIZ SINIRLI DENETİM RAPORU**

İçindekiler**Sayfa No****Bağımsız Denetim Raporu**

--

Finansal Tablolar

Finansal Durum Tablosu

3 - 9

Nazım Hesaplar

3 - 4

Kar Zarar Tablosu

5

Diğer Kapsamlı Gelir Tablosu

6

Özsermaye Değişim Tabloları

7

Nakit Akış Tabloları

8

9

Finansal Tablolara İlişkin Açıklayıcı Notlar

10 - 58

BAĞIMSIZ DENETİM RAPORU

Ak Faktoring Anonim Şirketi
Yönetim Kuruluna:

Giriş


Ak Faktoring Anonim Şirketi'nin ("Şirket") 30 Haziran 2017 tarihli ilişikteki finansal durum tablosunun ve aynı tarihte sona eren altı aylık döneme ait kar veya zarar tablosunun, kar veya zarar ve diğer kapsamlı gelir tablosunun, özkaynak değişim tablosunun ve nakit akış tablosu ile önemli muhasebe politikalarının özetinin ve diğer açıklayıcı dipnotlarının sınırlı denetimini yürütmüş bulunuyoruz.

Finansal Tablolara İlgili Olarak İşletme Yönetiminin Sorumluluğu

Şirket yönetimi, söz konusu ara dönem finansal bilgilerin 24 Aralık 2013 tarih ve 28861 sayılı Resmi Gazete'de yayımlanan Finansal Kiralama, Faktoring ve Finansman Şirketlerinin Muhasebe Uygulamaları ile Finansal Tabloları Hakkında Yönetmelik ve Bankacılık Düzenleme ve Denetleme Kurulu tarafından finansal kiralama, faktoring ve finansman şirketlerinin hesap ve kayıt düzenine ilişkin yayımlanan diğer düzenlemeler ile Bankacılık Düzenleme ve Denetleme Kurumu genelge ve açıklamalarına (hep birlikte "BDDK Muhasebe ve Raporlama mevzuatı") ve BDDK Muhasebe ve Raporlama mevzuatı ile düzenlenmiş konular dışında Türkiye Muhasebe Standartları 34 "Ara Dönem Finansal Raporlama Standardı"na uygun olarak hazırlanmasından ve gerçeğe uygun bir biçimde sunumundan sorumludur. Sorumluluğumuz, yaptığımız sınırlı denetime dayanarak söz konusu ara dönem finansal bilgilere ilişkin bir sonuç bildirmektir.

Sınırlı Denetimin Kapsamı

Yaptığımız sınırlı denetim, Sınırlı Bağımsız Denetim Standardı (SBDS) 2410 "Ara Dönem Finansal Bilgilerin, İşletmenin Yıllık Finansal Tablolarının Bağımsız Denetimini Yürüten Denetçi Tarafından Sınırlı Bağımsız Denetimi"ne uygun olarak yürütülmüştür. Ara dönem finansal bilgilere ilişkin sınırlı denetim, başta finans ve muhasebe konularından sorumlu kişiler olmak üzere ilgili kişilerin sorgulanması ve analitik prosedürler ile diğer sınırlı denetim prosedürlerinin uygulanmasından oluşur. Ara dönem finansal bilgilerin sınırlı denetiminin kapsamı; Bağımsız Denetim Standartlarına uygun olarak yapılan ve amacı finansal tablolar hakkında bir görüş bildirmek olan bağımsız denetimin kapsamına kıyasla önemli ölçüde dardır. Sonuç olarak ara dönem finansal bilgilerin sınırlı denetimi, denetim şirketinin, bir bağımsız denetimde belirlenebilecek tüm önemli hususlara vâkıf olabileceğine ilişkin bir güvence sağlamamaktadır. Bu sebeple, bir bağımsız denetim görüşü bildirmemekteyiz.



Görüş

Görüşümüze göre, ilişikteki finansal tablolar, bütün önemli taraflarıyla, **Ak Faktoring Anonim Şirketi** 'nin ("Şirket") 30 Haziran 2017 tarihi itibarıyla mali durumunu ve aynı tarihte sona eren döneme ait faaliyet sonuçları ile nakit akışlarını Bankacılık Düzenleme ve Denetleme Kurulu tarafından muhasebe ve finansal raporlama esaslarına ilişkin olarak yayımlanan yönetmelik, tebliğ, genelge ve açıklamalara uygun olarak doğru bir biçimde yansıtmaktadır.

Mevzuattan kaynaklanan diğer yükümlülüklerle ilişkin rapor

- 1) TTK'nın 402'nci maddesinin dördüncü fıkrası uyarınca Şirket'in 1 Ocak – 30 Haziran 2017 hesap döneminde defter tutma düzeninin, TTK ile Şirket esas sözleşmesinin finansal raporlamaya ilişkin hükümlerine uygun olmadığına dair önemli bir hususa rastlanmamıştır.
- 2) TTK'nın 402'nci maddesinin dördüncü fıkrası uyarınca Yönetim Kurulu tarafımıza denetim kapsamında istenen açıklamaları yapmış ve talep edilen belgeleri vermiştir.

İstanbul, 08 Ağustos 2017


HSY Danışmanlık ve Bağımsız Denetim A.Ş.
Member, Crowe Horwath International



Özkan Cengiz
Sorumlu Ortak Başdenetçi, SMMM

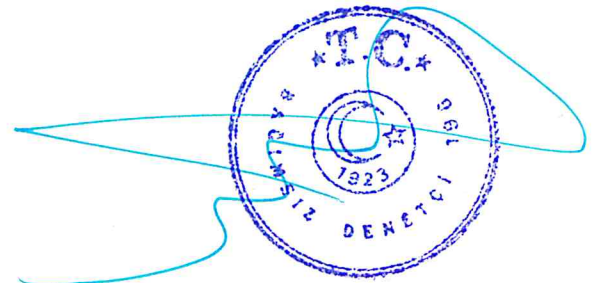
AK FAKTORİNG ANONİM ŞİRKETİ
30 HAZİRAN 2017 VE 31 ARALIK 2016 TARİHLERİ İTİBARIYLA FİNANSAL DURUM TABLOLARI

AKTİF KALEMLER		TÜRK LİRASI (TL)						
		Bağımsız Denetimden Geçmiş			Bağımsız Denetimden Geçmiş			
		30 Haziran 2017			31 Aralık 2016			
		Dipnot	TP	YP	Toplam	TP	YP	Toplam
I.	NAKİT, NAKİT BENZERLERİ VE MERKEZ BANKASI	6	5.521	--	5.521	7.699	--	7.699
II.	GERÇEĞE UYGUN DEĞER FARKI K/Z'A YANSITILAN FV (Net)	7	--	--	--	--	--	--
2.1	Alım Satım Amaçlı Finansal Varlıklar		--	--	--	--	--	--
2.2	Gerçeğe Uygun Değer Farkı Kar/Zarara Yansıtılan Olarak Sınıflandırılan FV		--	--	--	--	--	--
2.3	Alım Satım Amaçlı Türev Finansal Varlıklar		--	--	--	--	--	--
III.	BANKALAR	8	220.254	3	220.257	680.652	11.662	692.314
IV.	TERS REPO İŞLEMLERİNDEN ALACAKLAR	9	--	--	--	--	--	--
V.	SATILMAYA HAZIR FİNANSAL VARLIKLAR (Net)	10	960.000	--	960.000	960.000	--	960.000
VI.	FAKTORİNG ALACAKLARI (Net)	11	394.002.020	--	394.002.020	405.888.506	--	405.888.506
6.1	İskontolu Faktoring Alacakları		333.893.728	--	333.893.728	317.833.931	--	317.833.931
6.1.1	Yurt İçi		355.775.822	--	355.775.822	337.820.587	--	337.820.587
6.1.2	Yurt Dışı		--	--	--	--	--	--
6.1.3	Kazanılmamış Gelirler (-)		(21.882.094)	--	(21.882.094)	(19.986.656)	--	(19.986.656)
6.2	Diğer Faktoring Alacakları		60.108.293	--	60.108.293	88.054.576	--	88.054.576
6.2.1	Yurt İçi		60.108.293	--	60.108.293	88.054.576	--	88.054.576
6.2.2	Yurt Dışı		--	--	--	--	--	--
VII.	FİNANSMAN KREDİLERİ	12	--	--	--	--	--	--
7.1	Tüketici Kredileri		--	--	--	--	--	--
7.2	Kredi Kartları		--	--	--	--	--	--
7.3	Taksitli Ticari Krediler		--	--	--	--	--	--
VIII.	KİRALAMA İŞLEMLERİNDEN ALACAKLAR	13	--	--	--	--	--	--
8.1	Kiralama İşlemlerinden Alacaklar		--	--	--	--	--	--
8.1.1	Finansal Kiralama Alacakları		--	--	--	--	--	--
8.1.2	Faaliyet Kiralaması Alacakları		--	--	--	--	--	--
8.1.3	Kazanılmamış Gelirler (-)		--	--	--	--	--	--
8.2	Kiralama Konusu Yapılmakta Olan Yatırımlar		--	--	--	--	--	--
8.3	Kiralama İşlemleri İçin Verilen Avanslar		--	--	--	--	--	--
IX.	DİĞER ALACAKLAR	14	1.980.435	--	1.980.435	2.030.053	--	2.030.053
X.	TAKİPTEKİ ALACAKLAR	15	5.113.635	--	5.113.635	13.178.207	--	13.178.207
10.1	Takipteki Faktoring Alacakları		23.421.706	--	23.421.706	21.856.679	--	21.856.679
10.2	Takipteki Finansman Kredileri		--	--	--	--	--	--
10.3	Takipteki Kiralama İşlemlerinden Alacaklar		--	--	--	--	--	--
10.4	Özel Karşılıklar (-)		(18.308.071)	--	(18.308.071)	(8.678.472)	--	(8.678.472)
XI.	RİSKTEN KORUNMA AMAÇLI TÜREV FİNANSAL VARLIKLAR	16	--	--	--	--	--	--
11.1	Gerçeğe Uygun Değer Riskinden Korunma Amaçlılar		--	--	--	--	--	--
11.2	Nakit Akış Riskinden Korunma Amaçlılar		--	--	--	--	--	--
11.3	Yurtdışındaki Net Yatırım Riskinden Korunma Amaçlılar		--	--	--	--	--	--
XII.	VADEYE KADAR ELDE TUTULACAK YATIRIMLAR (Net)	17	--	--	--	--	--	--
XIII.	BAĞLI ORTAKLIKLAR (Net)	18	--	--	--	--	--	--
XIV.	İŞTİRAKLER (Net)	19	--	--	--	--	--	--
XV.	İŞ ORTAKLIKLARI (Net)	20	--	--	--	--	--	--
XVI.	MADDİ DURAN VARLIKLAR (Net)	21	374.547	--	374.547	442.041	--	442.041
XVII.	MADDİ OLMAYAN DURAN VARLIKLAR (Net)	22	185.687	--	185.687	214.985	--	214.985
17.1	Şerefiye		--	--	--	--	--	--
17.2	Diğer		185.687	--	185.687	214.985	--	214.985
XVIII.	PEŞİN ÖDENMİŞ GİDERLER	23	4.754.305	--	4.754.305	4.644.876	--	4.644.876
IX.	CARİ DÖNEM VERGİ VARLIĞI	24.a	--	--	--	--	--	--
XX.	ERTELENMİŞ VERGİ VARLIĞI	24.b	108.280	--	108.280	133.180	--	133.180
XXI.	DİĞER AKTİFLER	25	--	--	--	--	--	--
	ARA TOPLAM		407.704.685	3	407.704.687	428.180.199	11.662	428.191.860
XVII.	SATIŞ AMAÇLI ELDE TUTULAN VE DURDURULAN FAALİYETLERE İLİŞKİN VARLIKLAR (Net)	26	--	--	--	--	--	--
18.1	Satış Amaçlı		--	--	--	--	--	--
18.2	Durdurulan Faaliyetlere İlişkin		--	--	--	--	--	--
AKTİF TOPLAMI			407.704.685	3	407.704.688	428.180.199	11.662	428.191.860




AK FAKTORİNG ANONİM ŞİRKETİ
30 HAZİRAN 2017 VE 31 ARALIK 2016 TARİHLERİ İTİBARIYLA FİNANSAL DURUM TABLOLARI

PASİF KALEMLER		TÜRK LİRASI (TL)					
		Bağımsız Denetimden Geçmiş			Bağımsız Denetimden Geçmiş		
		30 Haziran 2017			31 Aralık 2016		
		Dipnot	TP	YP	Toplam	TP	YP
I.	ALIM SATIM AMAÇLI TÜREV FİNANSAL YÜKÜMLÜLÜKLER	7	--	--	--	--	--
II.	ALINAN KREDİLER	27	300.207.631	--	300.207.631	322.728.856	322.728.856
III.	FAKTORİNG BORÇLARI	11	1.079.167	--	1.079.167	2.197.011	2.197.011
IV.	KİRALAMA İŞLEMLERİNDEN BORÇLAR	13	--	--	--	--	--
4.1	Finansal Kiralama Borçları		--	--	--	--	--
4.2	Faaliyet Kiralaması Borçları		--	--	--	--	--
4.3	Diğer		--	--	--	--	--
4.4	Ertelenmiş Finansal Kiralama Giderleri (-)		--	--	--	--	--
V.	İHRAÇ EDİLEN MENKUL KIYMETLER (Net)	28	40.627.175	--	40.627.175	40.606.377	40.606.377
5.1	Bonolar		40.627.175	--	40.627.175	40.606.377	40.606.377
5.2	Varlığa Dayalı Menkul Kıymetler		--	--	--	--	--
5.3	Tahviller		--	--	--	--	--
VI.	DiĞER BORÇLAR	14	376.037	--	376.037	285.556	285.556
VII.	DiĞER YABANCI KAYNAKLAR	29	--	--	--	--	--
7.1	Mevduat		--	--	--	--	--
7.2	Diğer Yabancı Kaynaklar		--	--	--	--	--
VIII.	RİSKTEN KORUNMA AMAÇLI TÜREV FİNANSAL YÜKÜMLÜLÜKLER	16	--	--	--	--	--
8.1	Gerçeğe Uygun Değer Riskinden Korunma Amaçlılar		--	--	--	--	--
8.2	Nakit Akış Riskinden Korunma Amaçlılar		--	--	--	--	--
8.3	Yurtdışındaki Net Yatırım Riskinden Korunma Amaçlılar		--	--	--	--	--
IX.	ÖDENECEK VERGİ VE YÜKÜMLÜLÜKLER	24.d	756.611	--	756.611	705.606	705.606
X.	BORÇ VE GİDER KARŞILIKLARI	30	419.182	--	419.182	772.117	772.117
10.1	Yeniden Yapılanma Karşılığı		--	--	--	--	--
10.2	Çalışan Hakları Yükümlülüğü Karşılığı		419.182	--	419.182	667.117	667.117
10.3	Diğer Karşılıklar		--	--	--	105.000	105.000
XI.	ERTELENMİŞ GELİRLER	23	692.805	--	692.805	511.689	511.689
XII.	CARİ DÖNEM VERGİ BORCU	24.a	821.197	--	821.197	1.208.311	1.208.311
XIII.	ERTELENMİŞ VERGİ BORCU	24.b	--	--	--	--	--
XIV.	SERMAYE BENZERİ KREDİLER	31	--	--	--	--	--
	ARA TOPLAM		344.979.804	--	344.979.804	369.015.522	369.015.522
XV.	SATIŞ AMAÇLI ELDE TUTULAN VE DURDURULAN FAALİYETLERE İLİŞKİN DURAN VARLIK BORÇLARI (Net)	26	--	--	--	--	--
15.1	Satış Amaçlı		--	--	--	--	--
15.2	Durdurulan Faaliyetlere İlişkin		--	--	--	--	--
XVI.	ÖZKAYNAKLAR	32	62.724.884	--	62.724.884	59.176.339	59.176.339
	Ana Ortaklığa Ait Özkaynaklar		62.724.884	--	62.724.884	59.176.339	59.176.339
16.1	Ödenmiş Sermaye	32.1	25.500.000	--	25.500.000	25.500.000	25.500.000
16.2	Sermaye Yedekleri	32.2	--	--	--	--	--
16.2.1	Hisse Senedi İhraç Primleri		--	--	--	--	--
16.2.2	Hisse Senedi İptal Kârları		--	--	--	--	--
16.2.3	Diğer Sermaye Yedekleri		--	--	--	--	--
16.3	Kar veya Zararda Yeniden Sınıflandırılmayacak Birikmiş Diğer Kapsamlı Gelirler veya Giderler		8.827	--	8.827	--	--
16.4	Kar veya Zararda Yeniden Sınıflandırılacak Birikmiş Diğer Kapsamlı Gelirler veya Giderler		--	--	--	--	--
16.5	Kâr Yedekleri	32.4	26.176.339	--	26.176.339	21.409.256	21.409.256
16.5.1	Yasal Yedekler		4.188.387	--	4.188.387	2.955.579	2.955.579
16.5.2	Statü Yedekleri		--	--	--	--	--
16.5.3	Olağanüstü Yedekler		21.987.951	--	21.987.951	18.453.677	18.453.677
16.5.4	Diğer Kâr Yedekleri		--	--	--	--	--
16.6	Kâr veya Zarar		11.039.718	--	11.039.718	12.267.082	12.267.082
16.6.1	Geçmiş Yıllar Kâr veya Zararı	32.5	7.500.000	--	7.500.000	--	--
16.6.2	Dönem Net Kâr veya Zararı		3.539.718	--	3.539.718	12.267.082	12.267.082
	Ana Ortaklık Dışı Paylar	32.6	--	--	--	--	--
	PASİF TOPLAMI		407.704.688	--	407.704.688	428.191.860	428.191.860



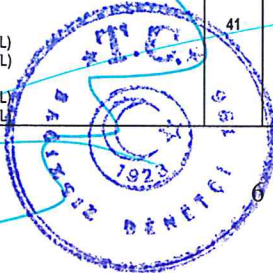
AK FAKTORİNG ANONİM ŞİRKETİ
30 HAZİRAN 2017 VE 31 ARALIK 2016 TARİHLERİ İTİBARIYLA FİNANSAL DURUM TABLOLARI

NAZIM HESAP KALEMLERİ		TÜRK LİRASI (TL)							
		Bağımsız Denetimden Geçmiş			Bağımsız Denetimden Geçmiş				
		30 Haziran 2017			31 Aralık 2016				
		TP	YP	TOPLAM	TP	YP	TOPLAM		
I.	RİSKİ ÜSTLENİLEN FAKTORİNG İŞLEMLERİ			5.296.964	--	5.296.964	4.329.254	--	4.329.254
II.	RİSKİ ÜSTLENİLMİYEN FAKTORİNG İŞLEMLERİ			41.029.003	--	41.029.003	40.538.677	--	40.538.677
III.	ALINAN TEMİNATLAR	43.1.a		2.414.684.321	12.735.975	2.427.420.296	2.163.749.231	12.492.630	2.176.241.861
IV.	VERİLEN TEMİNATLAR	43.1.b		4.165.301	--	4.165.301	4.510.695	--	4.510.695
V.	TAAHHÜTLER	44		--	--	--	--	--	--
5.1	Cayılmaz Taahhütler			--	--	--	--	--	--
5.2	Cayılabilir Taahhütler			--	--	--	--	--	--
5.2.1	Kiralama Taahhütleri			--	--	--	--	--	--
5.2.1.1	Finansal Kiralama Taahhütleri			--	--	--	--	--	--
5.2.1.2	Faaliyet Kiralama Taahhütleri			--	--	--	--	--	--
5.2.2	Diğer			--	--	--	--	--	--
5.3	Kredi Kullanım Taahhütleri			--	--	--	--	--	--
5.4	Müşteri Lehine Verilen Garantiler			--	--	--	--	--	--
VI.	TÜREV FİNANSAL ARAÇLAR			--	--	--	--	--	--
6.1	Riskten Korunma Amaçlı Türev Finansal Araçlar			--	--	--	--	--	--
6.1.1	Gerçeğe Uygun Değer Riskinden Korunma Amaçlı İşlemler			--	--	--	--	--	--
6.1.2	Nakit Akış Riskinden Korunma Amaçlı İşlemler			--	--	--	--	--	--
6.1.3	Yurtdışındaki Net Yatırım Riskinden Korunma Amaçlı İşlemler			--	--	--	--	--	--
6.2	Alım Satım Amaçlı İşlemler			--	--	--	--	--	--
6.2.1	Vadeli Alım-Satım İşlemleri			--	--	--	--	--	--
6.2.2	Swap Alım Satım İşlemleri			--	--	--	--	--	--
6.2.3	Alım Satım Opsiyon İşlemleri			--	--	--	--	--	--
6.2.4	Future Alım Satım İşlemleri			--	--	--	--	--	--
6.2.5	Diğer			--	--	--	--	--	--
VII.	EMANET KIYMETLER	43.2		443.315.262	28.479.747	471.795.009	431.524.944	33.761.110	465.286.053
NAZIM HESAPLAR TOPLAMI				2.908.490.851	41.215.722	2.949.706.573	2.644.652.800	46.253.740	2.690.906.540




AK FAKTORİNG ANONİM ŞİRKETİ
1 OCAK - 30 HAZİRAN 2017 VE 2016 DÖNEMLERİNE AİT KAR VEYA ZARAR TABLOLARI

GELİR VE GİDER KALEMLERİ	Dipno t	TÜRK LİRASI (TL)		TÜRK LİRASI (TL)	
		Bağımsız Denetimden Geçmiş	Bağımsız Denetimden Geçmemiş	Bağımsız Denetimden Geçmiş	Bağımsız Denetimden Geçmemiş
		1 Ocak -30 Haziran 2017	1 Nisan -30 Haziran 2017	1 Ocak -30 Haziran 2016	1 Nisan -30 Haziran 2016
I. ESAS FAALİYET GELİRLERİ		45.391.233	21.501.753	44.879.002	21.988.450
FAKTORİNG GELİRLERİ	33	45.391.233	21.501.753	44.879.002	21.988.450
1.1 Faktoring Alacaklarından Alınan Faizler		44.227.874	20.928.686	44.489.811	21.820.784
1.1.1 İskontolu		35.057.694	17.169.114	33.773.168	16.037.164
1.1.2 Diğer		9.170.180	3.759.572	10.716.643	5.783.620
1.2 Faktoring Alacaklarından Alınan Ücret ve Komisyonlar		1.163.359	573.067	389.190	167.666
1.2.1 İskontolu		1.160.165	572.865	348.997	164.950
1.2.2 Diğer		3.195	202	40.194	2.716
FINANSMAN KREDİLERİNDEN GELİRLER	34	-	-	-	-
1.3 Finansman Kredilerinden Alınan Faizler		-	-	-	-
1.4 Finansman Kredilerinden Alınan Ücret ve Komisyonlar		-	-	-	-
KİRALAMA GELİRLERİ	35	-	-	-	-
1.1 Finansal Kiralama Gelirleri		-	-	-	-
1.2 Faaliyet Kiralaması Gelirleri		-	-	-	-
1.2 Kiralama İşlemlerinden Alınan Ücret ve Komisyonlar		-	-	-	-
II. FINANSMAN GİDERLERİ (-)	36	(26.923.291)	(13.324.290)	(26.966.564)	(12.731.951)
2.1 Kullanılan Kredilere Verilen Faizler		(22.366.843)	(11.040.278)	(21.337.719)	(10.099.563)
2.2 Faktoring İşlemlerinden Borçlara Verilen Faizler		-	-	-	-
2.3 Finansal Kiralama Giderleri		-	-	-	-
2.4 İhraç Edilen Menkul Kıymetlere Verilen Faizler		(3.092.918)	(1.565.209)	(4.325.736)	(2.092.860)
2.5 Diğer Faiz Giderleri		-	-	-	-
2.6 Verilen Ücret ve Komisyonlar		(1.463.530)	(718.803)	(1.303.110)	(539.527)
III. BRÜT KZ (II+I)		18.467.942	8.177.463	17.912.437	9.256.499
IV. ESAS FAALİYET GİDERLERİ (-)	37	(4.787.284)	(2.267.548)	(4.525.803)	(2.267.994)
4.1 Personel Giderleri		(3.094.844)	(1.480.497)	(2.898.465)	(1.481.447)
4.2 Kıdem Tazminatı Karşılığı Gideri		(7.188)	(7.188)	(95.355)	(46.044)
4.3 Araştırma Geliştirme Giderleri		-	-	-	-
4.4 Genel İşletme Giderleri		(1.616.983)	(754.689)	(1.484.891)	(708.522)
4.5 Diğer		(68.270)	(25.174)	(47.093)	(31.981)
V. BRÜT FAALİYET KZ (III+IV)		13.680.658	5.909.915	13.386.634	6.988.505
VI. DİĞER FAALİYET GELİRLERİ	38	867.270	52.729	6.063.299	4.485.257
6.1 Bankalardan Alınan Faizler		1.741	-	-	-
6.2 Ters Repo İşlemlerinden Alınan Faizler		-	-	-	-
6.3 Menkul Değerlerden Alınan Faizler		-	-	-	-
6.3.1 Alım Satım Amaçlı Finansal Varlıklardan		-	-	-	-
6.3.2 Gerçeğe Uygun Değer Farkı Kar/Zarara Yanıtılan Olarak Sınıflandırılan FV		-	-	-	-
6.3.3 Satılmaya Hazır Finansal Varlıklardan		-	-	-	-
6.3.4 Vadeye Kadar Elde Tutulacak Yatırımlardan		-	-	-	-
6.4 Temettü Gelirleri		-	-	-	-
6.5 Sermaye Piyasası İşlemleri Kârı		-	-	-	-
6.5.1 Türev Finansal İşlemlerden		-	-	-	-
6.5.2 Diğer		-	-	-	-
6.6 Kambiyo İşlemleri Kârı		388.090	-	2.366.448	799.816
6.7 Diğer		477.438	52.729	3.696.851	3.685.441
VII. TAKİPTEKİ ALACAKLARA İLİŞKİN ÖZEL KARŞILIKLAR (-)	39	(9.818.796)	(1.820.197)	(11.978.684)	(10.384.002)
VIII. DİĞER FAALİYET GİDERLERİ (-)	40	(277.963)	(67.529)	(2.326.958)	(1.056.189)
8.1 Menkul Değerler Değer Düşüş Gideri		-	-	-	-
8.1.1 Gerçeğe Uygun Değer Farkı Kar/Zarara Yanıtılan Olarak Sınıflandırılan FV Değer Düşüş Gideri		-	-	-	-
8.1.2 Satılmaya Hazır Finansal Varlıklardan		-	-	-	-
8.1.3 Vadeye Kadar Elde Tutulacak Yatırımlardan		-	-	-	-
8.2 Duran Varlıklar Değer Düşüş Giderleri		-	-	-	-
8.2.1 Maddi Duran Varlık Değer Düşüş Gideri		-	-	-	-
8.2.2 Satış Amaçlı Elde Tutulan ve Durdurulan Faaliyetlere İlişkin Duran Varlıklar Değer Değer Düşüş Gideri		-	-	-	-
8.2.3 Şerefiye Değer Düşüş Gideri		-	-	-	-
8.2.4 Diğer Maddi Olmayan Duran Varlıklar Değer Düşüş Gideri		-	-	-	-
8.2.5 İştirak, Bağlı Ortaklık ve İş Ortaklıkları Değer Düşüş Giderleri		-	-	-	-
8.3 Türev Finansal İşlemlerden Zarar		-	-	-	-
8.4 Kambiyo İşlemleri Zararı		(277.963)	(67.529)	(2.326.958)	(1.056.189)
8.5 Diğer		-	-	-	-
IX. NET FAALİYET KZ (V+...+VIII)		4.451.168	4.074.918	5.144.291	33.572
X. BİRLEŞME İŞLEMİ SONRASINDA GELİR OLARAK KAYDEDİLEN FAZLALIK TUTARI		-	-	-	-
XI. NET PARASAL POZİSYON KAR/ZARARI		-	-	-	-
XII. SÜRDÜRÜLEN FAALİYETLER VERGİ ÖNCESİ KZ (IX+X+XI)		4.451.168	4.074.918	5.144.291	33.572
XIII. SÜRDÜRÜLEN FAALİYETLER VERGİ KARŞILIĞI (±)		(911.450)	(809.724)	(1.020.460)	2.448
13.1 Cari Vergi Karşılığı	24.c	(886.550)	(821.811)	(1.048.950)	(13.157)
13.2 Ertelenmiş Vergi Gider Etkisi (-)	24.b	(45.605)	-	-	-
13.3 Ertelenmiş Vergi Gelir Etkisi (+)	24.b	20.705	12.086	28.490	15.605
XIV. SÜRDÜRÜLEN FAALİYETLER DÖNEM NET KZ (XII±XIII)		3.539.718	3.265.194	4.123.831	36.019
XV. DURDURULAN FAALİYETLERDEN GELİRLER		-	-	-	-
15.1 Satış Amaçlı Elde Tutulan Duran Varlık Gelirleri		-	-	-	-
15.2 Bağlı Ortaklık, İştirak ve İş Ortaklıkları Satış Karları		-	-	-	-
15.3 Diğer Durdurulan Faaliyet Gelirleri		-	-	-	-
XVI. DURDURULAN FAALİYETLERDEN GİDERLER (-)		-	-	-	-
16.1 Satış Amaçlı Elde Tutulan Duran Varlık Giderleri		-	-	-	-
16.2 Bağlı Ortaklık, İştirak ve İş Ortaklıkları Satış Zararları		-	-	-	-
16.3 Diğer Durdurulan Faaliyet Giderleri		-	-	-	-
XVII. DURDURULAN FAALİYETLER VERGİ ÖNCESİ KZ (XV-XVI)		-	-	-	-
XVIII. DURDURULAN FAALİYETLER VERGİ KARŞILIĞI (±)		-	-	-	-
18.1 Cari Vergi Karşılığı		-	-	-	-
18.2 Ertelenmiş Vergi Gider Etkisi (+)		-	-	-	-
18.3 Ertelenmiş Vergi Gelir Etkisi (-)		-	-	-	-
XIX. DURDURULAN FAALİYETLER DÖNEM NET KZ (XVII±XVIII)		-	-	-	-
XX. ANA ORTAKLIK DIŞI PAYLAR		-	-	-	-
XX. NET DÖNEM KAR/ZARARI (XIV+XIX)		3.539.718	3.265.194	4.123.831	36.019
HİSSE BAŞINA KAZANÇ	41	0,19	0,17	0,22	0,02
Sürdürülen Faaliyetlerden Hisse Başına Kazanç (Tam TL)		0,19	0,17	0,22	0,02
Durdurulan Faaliyetlerden Hisse Başına Kazanç (Tam TL)		-	-	-	-
SEYRELTİLMİŞ HİSSE BAŞINA KAZANÇ		0,19	0,17	0,22	0,02
Sürdürülen Faaliyetlerden Hisse Başına Kazanç (Tam TL)		0,19	0,17	0,22	0,02
Durdurulan Faaliyetlerden Hisse Başına Kazanç (Tam TL)		-	-	-	-



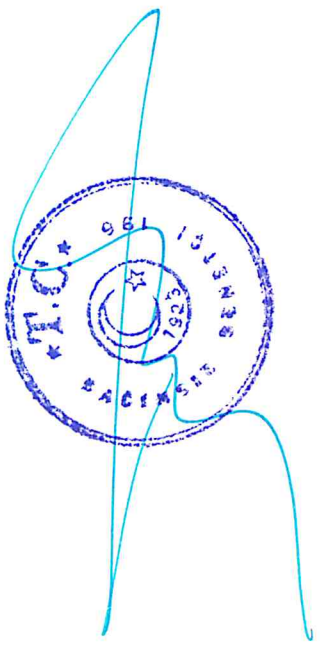
AK FAKTÖRİNG ANONİM ŞİRKETİ
1 OCAK - 30 HAZİRAN 2017 VE 2016 DÖNEMLERİNE AİT KAR VEYA ZARAR TABLOLARI

	TÜRK LİRASI (TL)		TÜRK LİRASI (TL)	
	Bağımsız Denetimden Geçmiş	Bağımsız Denetimden Geçmemiş	Bağımsız Denetimden Geçmemiş	Bağımsız Denetimden Geçmemiş
	1 Ocak -30 Haziran 2017	1 Nisan -30 Haziran 2017	1 Ocak -30 Haziran 2016	1 Nisan -30 Haziran 2016
DÖNEM KARI / (ZARARI)	3.539.718	3.265.194	4.123.831	36.019
DİĞER KAPSAMLI GELİRLER				
Kar veya Zararda Yeniden Sınıflandırılmayacak Birikmiş Diğer Kapsamlı Gelirler veya Giderler	8.827	--	--	--
Maddi Duran Varlıklar Yeniden Değerleme Artışları / (Azalışları)	--	--	--	--
Maddi Olmayan Duran Varlıklar Yeniden Değerleme Artışları / (Azalışları)	--	--	--	--
Tanımlanmış Fayda Planları Yeniden Ölçüm Kazançları / (Kayıpları)	11.034	--	--	--
Özkaynak Yöntemiyle Değerlenen Yatırımların Diğer Kapsamlı Gelirlerinden Kar / (Zararda) Sınıflandırılmayacak Paylar	--	--	--	--
Diğer Kar veya Zarar Olarak Yeniden Sınıflandırılmayacak Diğer Kapsamlı Gelir Unsurları	--	--	--	--
Kar veya Zararda Yeniden Sınıflandırılmayacak Diğer Kapsamlı Gelire İlişkin Vergiler	(2.207)	--	--	--
Dönem Vergi Geliri / (Gideri)	--	--	--	--
Ertelenmiş Vergi Geliri / (Gideri)	(2.207)	--	--	--
Kar veya Zararda Yeniden Sınıflandırılacak Birikmiş Diğer Kapsamlı Gelirler veya Giderler	--	--	--	--
Yabancı Para Çevrim Farkları	--	--	--	--
Satılmaya Hazır Finansal Varlıkların Yeniden Değerleme ve /veya Sınıflandırma Kazanç / (Kayıpları)	--	--	--	--
Nakit Akış Riskinden Korunma Kazançları / (Kayıpları)	--	--	--	--
Yurtdışı İşletmeye İlişkin Yatırım Riskinden Korunma Kazançları / (Kayıpları)	--	--	--	--
Özkaynak Yöntemiyle Değerlenen Yatırımların Diğer Kapsamlı Gelirlerinden Kar / (Zararda) Sınıflandırılacak Paylar	--	--	--	--
Diğer Kar veya Zarar Olarak Yeniden Sınıflandırılacak Diğer Kapsamlı Gelir Unsurları	--	--	--	--
Kar veya Zararda Yeniden Sınıflandırılacak Diğer Kapsamlı Gelire İlişkin Vergiler	--	--	--	--
Dönem Vergi Geliri / (Gideri)	--	--	--	--
Ertelenmiş Vergi Geliri / (Gideri)	--	--	--	--
DİĞER KAPSAMLI GELİR	8.827	--	--	--
TOPLAM KAPSAMLI GELİR	3.548.545	3.265.194	4.123.831	36.019
Toplam Kapsamlı Gelirin Dağılımı				
Kontrol Gücü Olmayan Paylar	--	--	--	--
Ana Ortaklık Payları	3.548.545	3.265.194	4.123.831	36.019



AK FAKTORİNG ANONİM ŞİRKETİ
1 OCAK - 30 HAZİRAN 2017 VE 2016 DÖNEMLERİNE AIT ÖZKAYNAK DEĞİŞİM TABLOLARI


ÖZKAYNAK KALEMLERİNDEKİ DEĞİŞİKLİKLER	Kar veya Zararda Yeniden Sınıflandırılmayacak Birlikte Diğer Kapsamlı Gelirler veya Giderler			Kar veya Zararda Yeniden Sınıflandırılmayacak Birlikte Diğer Kapsamlı Gelirler veya Giderler			Diğer Kar Yedekleri	Olağanüstü Yedek Akçe	Diğer Kar Yedekleri	Geçmiş Dönem Karı / Zararı	Dönem Karı / Zararı	Ana Ortaklık Dışı Paylar	Toplam Özkaynak
	Dipnot	Ödenmiş Sermaye	1	2	3	4							
ÖNCEKİ DÖNEM 1 Ocak -30 Haziran 2016													
I. Dönem Başı Bakiyesi		25.500.000						5.735.217			19.040.485		51.909.253
II. TMS 8 Uyarınca Yapılan Düzeltmeler													
2.1 Hataların Düzeltmesinin Etkisi													
2.2 Muhasebe Politikalarının Düzeltmesinin Etkisi													
III. Yeni Bakiye	32	25.500.000						5.735.217			19.040.485		51.909.254
IV. Toplam Kapsamlı Gelir													
V. Nakden Gerçekleştirilen Sermaye Artırımı													
VI. İç Kaynaklardan Gerçekleştirilen Sermaye Artırımı													
VII. Ödenmiş Sermaye Enflasyon Düzeltme Farkı													
VIII. Hisse Senedine Dönüştürülebilir Tahvil													
IX. Sermaye Benzen Krediler													
X. Diğer Değişiklikler Nedeniyle Artış / (Azalış)													
XI. Dönem Net Kar veya Zararı								12.718.460			4.123.831		4.123.831
XII. Kar Dağılımı													
12.1 Dağıtılan Temelü													
12.2 Yedeklere Aktarılan Tutarlar													
12.3 Diğer													
Dönem Sonu Bakiyesi (III+IV+.....+XI+XII+XIII)		25.500.000						18.453.677			5.000.000		56.033.085
CARİ DÖNEM 1 Ocak -30 Haziran 2017													
I. Dönem Başı Bakiyesi		25.500.000						18.453.677			12.267.082		59.176.339
II. TMS 8 Uyarınca Yapılan Düzeltmeler													
2.1 Hataların Düzeltmesinin Etkisi													
2.2 Muhasebe Politikalarının Düzeltmesinin Etkisi													
III. Yeni Bakiye	32	25.500.000						18.453.677			12.267.082		59.176.339
IV. Toplam Kapsamlı Gelir													
V. Nakden Gerçekleştirilen Sermaye Artırımı													
VI. İç Kaynaklardan Gerçekleştirilen Sermaye Artırımı													
VII. Ödenmiş Sermaye Enflasyon Düzeltme Farkı													
VIII. Hisse Senedine Dönüştürülebilir Tahvil													
IX. Sermaye Benzen Krediler													
X. Diğer Değişiklikler Nedeniyle Artış / (Azalış)													
XI. Dönem Net Kar veya Zararı								3.534.275			3.539.718		8.827
XII. Kar Dağılımı													
12.1 Dağıtılan Temelü													
12.2 Yedeklere Aktarılan Tutarlar													
12.3 Diğer													
Dönem Sonu Bakiyesi (III+IV+.....+XI+XII+XIII)		25.500.000						21.967.951			7.500.000		62.724.884



- Duran varlıklar birikmiş yeniden değerlendirme artışları / azalışları.
- Tanımlanmış fayda planlarının birikmiş yeniden ölçüm kazançları / kayıpları.
- Diğer (Özkaynak yönetimeyle değerlendirilen yalıtımları diğer kapsamlı gelirinden kâr/zararda sınıflandırılmayacak payları ile diğer kâr veya zarar olarak yeniden sınıflandırılmayacak diğer kapsamlı gelir unsurlarının birikmiş tutarları)
- Yabancı para çevrim farkları.
- Satılmaya hazır finansal varlıkların birikmiş yeniden değerlendirme veyahut sınıflandırma kazançları / kayıpları.
- Diğer (Nakit akış riskinden korunma kazançları/kayıpları, Özkaynak yönetimeyle değerlendirilen yalıtımları diğer kapsamlı gelirinden kâr/zararda sınıflandırılmayacak payları ve diğer kâr veya zarar olarak yeniden sınıflandırılmayacak diğer kapsamlı gelir unsurlarının birikmiş tutarları) ifade eder.

AK FAKTORİNG ANONİM ŞİRKETİ
1 OCAK - 30 HAZİRAN 2017 VE 2016 DÖNEMLERİNE AİT NAKİT AKIŞ TABLOLARI

	Dipnot	TÜRK LİRASI (TL)	
		Bağımsız Denetimden Geçmiş	Bağımsız Denetimden Geçmiş
		1 Ocak -30 Haziran 2017	1 Ocak -30 Haziran 2016
A. ESAS FAALİYETLERE İLİŞKİN NAKİT AKIŞLARI			
1.1 Esas Faaliyet Konusu Aktif ve Pasiflerdeki Değişim Öncesi Faaliyet Kârı		13.775.541	15.411.728
1.1.1 Alınan Faizler / Kiralama Gelirleri	33	44.229.615	44.489.811
1.1.2 Ödenen Faizler	27, 36	(25.459.761)	(25.663.455)
1.1.3 Kiralama Giderleri		--	--
1.1.4 Alınan Temettüleri		--	--
1.1.5 Alınan Ücret ve Komisyonlar	33	1.163.359	389.190
1.1.6 Elden Edilen Diğer Kazançlar	38, 40	(875.965)	2.433.232
1.1.7 Zarar Olarak Muhasebeleştirilen Takipteki Alacaklardan Tahsilatlar	15	(429.070)	(675.767)
1.1.8 Personele ve Hizmet Tedarik Edenlere Yapılan Nakit Ödemeler	37	(4.787.284)	(4.525.803)
1.1.9 Ödenen Vergiler	24	(65.353)	(1.035.479)
1.1.10 Diğer		--	--
1.2 Esas Faaliyet Konusu Aktif ve Pasiflerdeki Değişim		8.263.401	(51.544.353)
1.2.1 Faktoring Alacaklarındaki Net (Artış) / Azalış	11	10.132.261	(44.683.209)
1.2.2 Finansman Kredilerindeki Net (Artış) / Azalış		--	--
1.2.4 Kiralama İşlemlerinden Alacaklardaki Net (Artış) / Azalış		--	--
1.2.6 Diğer Aktiflerde Net (Artış) / Azalış	14, 23, 25	36.981	(875.051)
1.2.6 Faktoring Borçlarındaki Net Artış / (Azalış)	11	(1.117.844)	(560.745)
1.2.7 Alınan Kredilerindeki Net Artış / (Azalış)		--	--
1.2.8 Vadesi Gelmiş Borçlarda Net Artış / (Azalış)	14, 24.d	141.487	(5.226.280)
1.2.9 Diğer Borçlarda Net Artış / (Azalış)	29, 31	(929.484)	(199.068)
I. Esas Faaliyetlerinden Kaynaklanan Net Nakit Akışı		22.038.942	(36.132.625)
B. YATIRIM FAALİYETLERİNE İLİŞKİN NAKİT AKIŞLARI			
2.1 İktisap Edilen Bağlı Ortaklık ve İştirakler ve İş Ortaklıkları		--	--
2.2 Elden Çıkarılan Bağlı Ortaklık ve İştirakler ve İş Ortaklıkları		--	--
2.3 Satın Alınan Menkuller ve Gayrimenkuller	21, 22	(22.756)	(56.281)
2.4 Elden Çıkarılan Menkul ve Gayrimenkuller	21, 22	10.006	--
2.5 Elde Edilen Satılmaya Hazır Finansal Varlıklar		--	--
2.6 Elden Çıkarılan Satılmaya Hazır Finansal Varlıklar		--	--
2.7 Satın Alınan Vadeye Kadar Elde Tutulacak Yatırımlar		--	--
2.8 Satılan Vadeye Kadar Elde Tutulacak Yatırımlar		--	--
2.9 Yatırım Faaliyetlerine İlişkin Diğer Nakit Akışları	7	--	--
II. Yatırım Faaliyetlerinden Kaynaklanan Net Nakit Akışı		(12.750)	(56.281)
C. FINANSMAN FAALİYETLERİNE İLİŞKİN NAKİT AKIŞLARI			
3.1 Krediler ve İhraç Edilen Menkul Değerlerden Sağlanan Nakit	27, 28	(22.500.427)	36.629.517
3.2 Krediler ve İhraç Edilen Menkul Değerlerden Kaynaklanan Nakit Çıkışı		--	--
3.3 İhraç Edilen Sermaye Araçları		--	--
3.4 Temettü Ödemeleri		--	--
3.5 Finansal Kiralamaya İlişkin Ödemeler		--	--
3.6 Finansman Faaliyetlerine İlişkin Diğer Nakit Akışları		--	--
III. Finansman Faaliyetlerinden Sağlanan Net Nakit		(22.500.427)	36.629.517
IV. Döviz Kurundaki Değişimin Nakit ve Nakde Eşdeğer Varlıklar Üzerindeki Etkisi		--	--
V. Nakit ve Nakde Eşdeğer Varlıklardaki Net Artış		(474.235)	440.611
VI. Dönem Başındaki Nakit ve Nakde Eşdeğer Varlıklar	6, 8	700.013	397.505
VII. Dönem Sonundaki Nakit ve Nakde Eşdeğer Varlıklar	6, 8	225.778	838.116



AK FAKTORİNG ANONİM ŞİRKETİ

30 HAZİRAN 2017 TARİHİ İTİBARIYLA FİNANSAL TABLOLARA İLİŞKİN AÇIKLAYICI NOTLAR

(Tutarlar, aksi belirtilmedikçe Türk Lirası (TL) olarak ifade edilmiştir)

1. ŞİRKET'İN ORGANİZASYON VE FAALİYET KONUSU

Ak Faktoring Anonim Şirketi 18 Eylül 1992 yılında "Ak Faktoring Hizmetleri Ticaret Anonim Şirketi" unvanı ile kurulmuştur. 12 Ekim 2012 tarihinde şirket merkezinde yapılan Olağanüstü Genel Kurul toplantısında şirketin unvanının "Ak Faktoring Anonim Şirketi" olarak değiştirilmesine oy birliği ile karar verilmiştir. Söz konusu karar 31 Ekim 2012 ve 8183 sayılı Ticaret Sicil Gazetesinde ilan edilerek şirketin unvanı "Ak Faktoring Anonim Şirketi" olarak tescil edilmiştir.

Şirket, Büyükdere Cad. Özsözen İşmerkezi C Blok No: 126 Kat: 9 Esentepe, Şişli / İstanbul adresinde faaliyet göstermektedir. Şirket'in esas faaliyet konusu, endüstriyel ve ticari şirketlere faktoring hizmetleri sunmaktır. Şirket, faktoring faaliyetlerini tek bir coğrafi bölgede (Türkiye) sürdürmektedir.

Şirketin ortaklık yapısı aşağıdaki gibidir:

	30 Haziran 2017		31 Aralık 2016	
	Tutarı	%	Tutarı	%
Altınhas Holding A.Ş.	% 100,00	25.499.700	% 100,00	25.499.625
İnan Altınbaş	> 1	75	> 1	75
Hüseyin Altınbaş	> 1	75	> 1	75
Abdülhamit Yurt	--	--	> 1	75
Atila Keskin	> 1	75	> 1	75
Vedat Bayat	> 1	75	> 1	75
	% 100,00	25.500.000	% 100,00	25.500.000

30 Haziran 2017 tarihi itibarıyla çalışan sayısı 46'dir. (31 Aralık 2016 - 53).

2. FİNANSAL TABLOLARIN SUNUMUNA İLİŞKİN ESASLAR

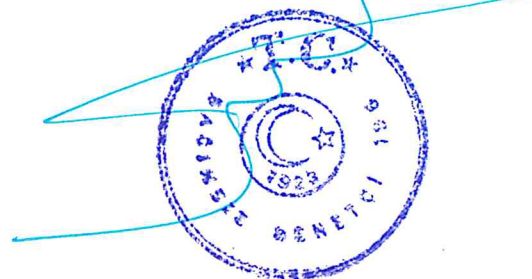
2.1. Sunuma İlişkin Temel Esaslar

2.1.1. Uygulanan Muhasebe Standartları

Şirket faaliyetlerini 24 Aralık 2013 tarih ve 28861 sayılı Resmi Gazete'de yayımlanarak yürürlüğe giren Finansal Kiralama, Faktoring ve Finansman Şirketlerince Uygulanacak Tekdüzen Hesap Planı ve İzahnamesi Hakkında Tebliğ kapsamında Türkiye Muhasebe Standartlarına uygun olarak muhasebeleştirilmiştir.

Faaliyetlerin muhasebeleştirilmesinde, 13 Aralık 2012 tarih, 28496 sayılı Resmi Gazete'de yayınlanan "Finansal Kiralama, Faktoring ve Finansman Şirketleri Kanunu"na dayanılarak hazırlanan ve 24 Aralık 2013 tarihli ve 28861 sayılı Resmi Gazetede yayımlanan Finansal Kiralama, Faktoring ve Finansman Şirketlerinin Muhasebe Uygulamaları ile Finansal Tabloları Hakkında Yönetmelik hükümleri uygulanmıştır.

2 Kasım 2011 tarihinde Resmi Gazete'de yayımlanarak ve yürürlüğe giren 660 sayılı Kanun Hükmünde Kararname ile 2499 sayılı Kanun'un Ek 1. Maddesi iptal edilmiş ve Kamu Gözetimi, Muhasebe ve Denetim Standartları Kurumu ("Kurum") kurulmuştur. Finansal tabloların hazırlanmasında, Kamu Gözetimi Muhasebe ve Denetim Standartları Kurumu ("KGK") tarafından yürürlüğe konulmuş olan Türkiye Muhasebe Standartları / Türkiye Finansal Raporlama Standartları ile bunlara ilişkin ek ve yorumları ("TMS/TFRS") esas alınmıştır.



AK FAKTORİNG ANONİM ŞİRKETİ

30 HAZİRAN 2017 TARİHİ İTİBARIYLA
FİNANSAL TABLOLARA İLİŞKİN AÇIKLAYICI NOTLAR
(Tutarlar, aksi belirtilmedikçe Türk Lirası (TL) olarak ifade edilmiştir)

2. FİNANSAL TABLOLARIN SUNUMUNA İLİŞKİN ESASLAR (Devamı)

2.1. Sunuma İlişkin Temel Esaslar (Devamı)

2.1.2. İşlevsel ve Raporlama Para Birimi

Şirket'in işlevsel para birimi Türk Lirası (TL) olup raporlama para birimi Türk Lirası (TL)'dir.

Şirket'in finansal tabloları 31 Aralık 2004 tarihine kadar "Yüksek Enflasyonlu Ekonomilerde Finansal Raporlamaya İlişkin Türkiye Muhasebe Standardı" ("TMS 29") uyarınca enflasyon düzeltilmesine tabi tutulmuştur. Bankacılık Düzenleme ve Denetleme Kurumu ("BDDK") tarafından yayımlanan 28 Nisan 2005 tarihli genelge ile enflasyon muhasebesi uygulamasını gerektiren göstergelerin ortadan kalktığı belirtilmiş ve 01 Ocak 2005 tarihinden itibaren enflasyon muhasebesi uygulamasına son verilmiştir.

2.1.3. Yüksek Enflasyon Dönemlerinde Finansal Tabloların Düzeltilmesi

Şirket'in finansal tabloları 31 Aralık 2004 tarihine kadar "Yüksek Enflasyonlu Ekonomilerde Finansal Raporlamaya İlişkin Türkiye Muhasebe Standardı" ("TMS 29") uyarınca enflasyon düzeltilmesine tabi tutulmuştur. BDDK tarafından 28 Nisan 2005 tarihinde yayımlanan bir Genelge ile enflasyon muhasebesi uygulamasını gerektiren göstergelerin ortadan kalktığı belirtilmiş ve 1 Ocak 2005 tarihi itibarıyla enflasyon muhasebesi uygulamasına son verilmiştir.

2.1.4. Netleştirme

Finansal tablolara alınan tutarların netleştirilmesi için hukuki bir hakkın olduğunda ve finansal varlık ve finansal borcu netleştirmek suretiyle kapatma veya borcun ifası ile varlığın finansal tablolara alınmasını aynı zamanda yapma niyetinin olması söz konusu olduğunda finansal varlık ve borçlar netleştirilerek finansal durum tablosunda net tutarları ile gösterilir.


2.2. Muhasebe Politikalarındaki Değişiklikler

Muhasebe politikalarında yapılan önemli değişiklikler ve tespit edilen önemli muhasebe hataları geriye dönük olarak uygulanır ve önceki dönem finansal tabloları yeniden düzenlenir. Şirket muhasebe politikalarını bir önceki mali yıl ile tutarlı olarak uygulamıştır.

2.3. Muhasebe Tahminlerindeki Değişiklik ve Hatalar

Muhasebe tahminlerindeki değişiklikler, yalnızca bir döneme ilişkin ise, değişikliğin yapıldığı cari dönemde, gelecek dönemlere ilişkin ise, hem değişikliğin yapıldığı dönemde hem de gelecek dönemlerde, ileriye yönelik olarak uygulanır. Tespit edilen önemli muhasebe hataları geriye dönük olarak uygulanır ve önceki dönem finansal tabloları yeniden düzenlenir.

Finansal tabloların Raporlama Standartları'na uygun olarak hazırlanması, yönetimin, politikaların uygulanması ve raporlanan varlık, yükümlülük, gelir ve gider tutarlarını etkileyen kararlar almasını, tahminler ve varsayımlar yapmasını gerektirmektedir. Gerçekleşen sonuçlar bu tahminlerden farklılık gösterebilir. Tahminler ve tahminlerin temelini teşkil eden varsayımlar sürekli olarak gözden geçirilmektedir. Muhasebe tahminlerindeki güncellemeler, güncellenmenin yapıldığı dönemde ve bu güncellemelerden etkilenen müteakip dönemlerde kayıtlara alınır.



AK FAKTORİNG ANONİM ŞİRKETİ

30 HAZİRAN 2017 TARİHİ İTİBARIYLA FİNANSAL TABLOLARA İLİŞKİN AÇIKLAYICI NOTLAR

(Tutarlar, aksi belirtilmedikçe Türk Lirası (TL) olarak ifade edilmiştir)

2. FİNANSAL TABLOLARIN SUNUMUNA İLİŞKİN ESASLAR (Devamı)

2.4. Karşılaştırmalı Bilgiler ve Önceki Dönem Tarihli Finansal Tabloların Düzeltilmesi

Cari dönem finansal tabloları ve dipnotlar önceki dönem finansal tablo ve dipnotları ile karşılaştırmalı olarak sunulmuştur. Cari dönem finansal tabloların sunumu ile uygunluk sağlanması açısından karşılaştırmalı bilgiler gerekli görüldüğünde yeniden sınıflandırılmaktadır.

Muhasebe ilkeleri, Şirket tarafından sürekli uygulanmakta ve daha önceki dönemlerde uygulanan muhasebe ilkeleri ile tutarlılık göstermektedir.

Tahminler ve tahminlerin temeli teşkil eden varsayımlar sürekli olarak gözden geçirilmektedir. Muhasebe tahminlerindeki güncellemeler tahminlerin güncellemesinin yapıldığı dönemde ve bu güncellemelerden etkilenen müteakip dönemlerde kayıtlara alınır

2.5 Yeni ve Revize Edilmiş Türkiye Muhasebe Standartları

a) Finansal tablolarda raporlanan tutarları ve dipnotları etkileyen TMS'de yapılan değişiklikler

Bulunmamaktadır.

b) 2016 yılından itibaren geçerli olup, Şirket'in finansal tablolarını etkilemeyen standartlar, mevcut standartlara getirilen değişiklikler ve yorumlar

TMS 16 ve TMS 38 (Değişiklikler)	<i>Amortisman ve İtfa Payları İçin Uygulanabilir Olan Yöntemlerin Açıklanması¹</i>
TMS 16 ve TMS 41 (Değişiklikler) ile TMS 1, TMS 17, TMS 23, TMS 36 ve TMS 40 (Değişiklikler) TFRS 11 ve TFRS 1 (Değişiklikler) 2011-2013 Dönemine İlişkin Yıllık İyileştirmeler	<i>Tarımsal Faaliyetler: Taşkıyıcı Bitkiler¹</i> <i>Müşterek Faaliyetlerde Edinilen Payların Muhasebeleştirilmesi¹</i> <i>TFRS 1²</i>
TMS 1 (Değişiklikler) 2012-2014 Dönemine İlişkin Yıllık İyileştirmeler	<i>Açıklama Hükümleri²</i> <i>TFRS 5, TFRS 7, TMS 34, TMS 19²</i>
TMS 27 (Değişiklikler) TFRS 10 ve TMS 28 (Değişiklikler)	<i>Bireysel Finansal Tablolarda Özkaynak Yöntemi²</i> <i>Yatırımcı ile İşbirlik veya İş Ortaklığı Arasındaki Varlık Satışları veya Aynı Sermaye Katkıları²</i>
TFRS 10, TFRS 12 ve TMS 28 (Değişiklikler) TFRS 14	<i>Yatırım İşletmeleri: Konsolidasyon İstisnalarının Uygulanması²</i> <i>Düzenlemeye Dayalı Erteleme Hesapları²</i>

¹ 31 Aralık 2015 tarihinden sonra başlayan hesap dönemlerinden itibaren geçerlidir.

² 1 Ocak 2016 tarihinden sonra başlayan hesap dönemlerinden itibaren geçerlidir.

TMS 16 ve TMS 38 (Değişiklikler) Amortisman ve İtfa Payları İçin Uygulanabilir Olan Yöntemlerin Açıklanması

Bu değişiklik, maddi duran varlıklar için bir varlığın kullanımı sonucunda oluşan faaliyetlerden elde edilen gelire dayalı amortisman yönteminin kullanılmasının uygun olmadığına açıklık getirirken, aksi ispat edilene kadar hukuken geçerli öngörü olan ve yalnızca maddi olmayan duran bir varlığın gelir ölçümü olarak ifade edildiği nadir durumlarda ya da maddi olmayan duran varlıktan elde edilen gelir ile ekonomik faydaların birbiriyle yakından ilişkili olduğunun kanıtlandığı durumlarda maddi olmayan duran varlıklar için bir varlığın kullanımı sonucunda oluşan faaliyetlerden elde edilen gelire dayalı itfa yönteminin kullanılmasının uygun olmadığı görüşünü de ileri sürmüştür. Bu değişiklik ayrıca bir varlığın kullanılması sonucunda üretilen bir kalemin gelecek dönemlerde satış fiyatında beklenen düşüşlerin bir varlığın, teknolojik ya da ticari bakımdan eskime beklentisini işaret edebileceği ve sonrasında varlığa ilişkin gelecekteki ekonomik faydalarda düşüşün göstergesi olabileceği konusuna değinen açıklamalara da yer verir.



AK FAKTORİNG ANONİM ŞİRKETİ

30 HAZİRAN 2017 TARİHİ İTİBARIYLA
FİNANSAL TABLOLARA İLİŞKİN AÇIKLAYICI NOTLAR
(Tutarlar, aksi belirtilmedikçe Türk Lirası (TL) olarak ifade edilmiştir)

2. FİNANSAL TABLOLARIN SUNUMUNA İLİŞKİN ESASLAR (devamı)

2.5 Yeni ve Revize Edilmiş Türkiye Muhasebe Standartları (devamı)

- b) 2016 yılından itibaren geçerli olup, Şirket'in finansal tablolarını etkilemeyen standartlar, mevcut standartlara getirilen değişiklikler ve yorumlar (devamı)

TMS 16 ve TMS 41 (Değişiklikler) ile TMS 1, TMS 17, TMS 23, TMS 36 ve TMS 40 (Değişiklikler) Tarımsal Faaliyetler: Taşıyıcı Bitkiler

Bu standart, 'taşıyıcı bitkilerin', TMS 41 standardı yerine, maddi duran varlıklar sınıflandırması altında, ilk muhasebeleştirme kaydı sonrasında maliyet ya da yeniden değerlendirme esasına göre ölçülmesine imkan sağlayacak şekilde TMS 16 standardı kapsamında ele alınmasını belirtir. Bu standartta ayrıca 'taşıyıcı bitki' tarımsal ürünlerin üretimi veya temini için kullanılan, bir dönemden fazla ürün vermesi beklenen ve önemsiz kalıntı satışları dışında tarımsal ürün olarak satılma olasılığının çok düşük olduğu yaşayan bir bitki olarak tanımlanmıştır. Bu standartta taşıyıcı bitkilerden yetiştirilen ürünlerin TMS 41 standardının kapsamında olduğu da belirtilmektedir.

TMS 16 ve TMS 41'de yapılan bu değişiklikler sırasıyla TMS 1, TMS 17, TMS 23, TMS 36 ve TMS 40 standartlarının da ilgili yerlerinde değişikliklere yol açmıştır.

TFRS 11 ve TFRS 1 (Değişiklikler) Müşterek Faaliyetlerde Edinilen Payların Muhasebeleştirilmesi

Bu standart, işletme teşkil eden müşterek bir faaliyette pay edinen işletmenin:

- TFRS 11'de belirtilen kurallara aykırı olanlar haricinde, TFRS 3 ve diğer TMS'lerde yer alan işletme birleşmeleriyle ilgili tüm muhasebeleştirme işlemlerinin uygulaması, ve
- TFRS 3 ve diğer TMS'ler uyarınca işletme birleşmelerine ilişkin açıklanması gereken bilgileri açıklamasını öngörür.

TFRS 11'de yapılan bu değişiklik TFRS 1 standardının da ilgili yerlerinde değişikliklere yol açmıştır.

2011-2013 Dönemine İlişkin Yıllık İyileştirmeler

TFRS 1: Bu değişiklik işletmenin TMS'yi ilk defa uygulaması durumunda TMS'lerin hangi versiyonlarının kullanılacağı konusuna açıklık getirir.

TMS 1 (Değişiklikler) Açıklama Hükümleri

Bu değişiklikler; finansal tablo hazırlayıcılarının finansal raporlarını sunmalarına ilişkin olarak farkında olunan zorunluluk alanlarında dar odaklı iyileştirmeler içermektedir.

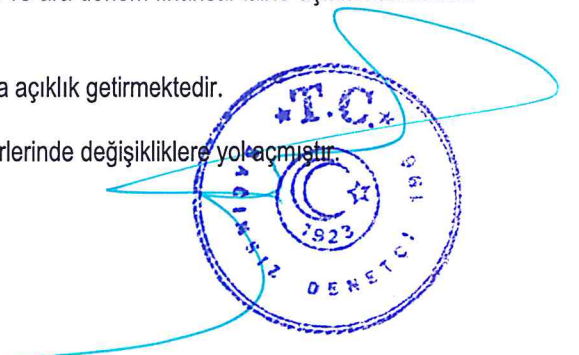
2012-2014 Dönemine İlişkin Yıllık İyileştirmeler

TFRS 5: Satış amaçlı elde tutulan bir duran varlığın ortaklara dağıtım amacıyla elde tutulan duran varlığa sınıflandığı ya da tam tersinin olduğu durumlara ve bir varlığın ortaklara dağıtım amacıyla elde tutulan olarak sınıflandırılmasına son verildiği durumlara ilişkin ilave açıklamalar getirmektedir.

TFRS 7: Bir hizmet sözleşmesinin devredilen bir varlığın devamı olup olmadığı ve ara dönem finansal tablo açıklamalarındaki mahsuplaştırma işlemi konusuna netlik getirmek amacıyla ilave bilgi verir.

TMS 34: Bilginin 'ara dönem finansal raporda başka bir bölümde' açıklanmasına açıklık getirmektedir.

2012-2014 Dönemine İlişkin Yıllık İyileştirmeler TMS 19 standardının da ilgili yerlerinde değişikliklere yol açmıştır.



AK FAKTORİNG ANONİM ŞİRKETİ

30 HAZİRAN 2017 TARİHİ İTİBARIYLA
FİNANSAL TABLOLARA İLİŞKİN AÇIKLAYICI NOTLAR
(Tutarlar, aksi belirtilmedikçe Türk Lirası (TL) olarak ifade edilmiştir)

2. FİNANSAL TABLOLARIN SUNUMUNA İLİŞKİN ESASLAR (devamı)

2.5 Yeni ve Revize Edilmiş Türkiye Muhasebe Standartları (devamı)

- b) 2016 yılından itibaren geçerli olup, Şirket'in konsolide finansal tablolarını etkilemeyen standartlar, mevcut standartlara getirilen değişiklikler ve yorumlar (devamı)

TMS 27 (Değişiklikler) *Bireysel Finansal Tablolarda Özkaynak Yöntemi*

Bu değişiklik işletmelerin bireysel finansal tablolarında bağlı ortaklıklar ve iştiraklerdeki yatırımların muhasebeleştirilmesinde özkaynak yönteminin kullanılması seçeneğine izin vermektedir.

TFRS 10 ve TMS 28 (Değişiklikler) *Yatırımcı ile İştirak veya İş Ortaklığı Arasındaki Varlık Satışları veya Aynı Sermaye Katkıları*

Bu değişiklik ile bir yatırımcı ile iştirak veya iş ortaklığı arasındaki varlık satışları veya aynı sermaye katkılarından kaynaklanan kazanç veya kayıpların tamamının yatırımcı tarafından muhasebeleştirilmesi gerektiği açıklığa kavuşturulmuştur.

TFRS 10, TFRS 12 ve TMS 28 (Değişiklikler) *Yatırım İşletmeleri: Konsolidasyon İstisnalarının Uygulanması*

Bu değişiklik, yatırım işletmelerinin konsolidasyon istisnasını uygulamaları sırasında ortaya çıkan sorunlara aşağıdaki şekilde açıklık getirir:

- Ara şirket için konsolide finansal tablo hazırlanmasına ilişkin istisnai durum, bir yatırım işletmesinin tüm bağlı ortaklıklarını gerçeğe uygun değer üzerinden değerlediği hallerde dahi, yatırım işletmesinin bağlı ortaklığı olan ana şirket için geçerlidir.
- Ana şirketin yatırım faaliyetleri ile ilgili olarak hizmet sunan bir bağlı ortaklığın yatırım işletmesi olması halinde, bu bağlı ortaklık konsolidasyona dahil edilmemelidir.
- Bir iştirakin ya da iş ortaklığının özkaynak yöntemine göre muhasebeleştirildiği hallerde, yatırım işletmesinde yatırım işletmesi amacı gütmeyen bir yatırımcı iştirakteki ya da iş ortaklığındaki payları için uyguladığı gerçeğe uygun değer ölçümünü kullanmaya devam edebilir.
- Tüm iştiraklerini gerçeğe uygun değerden ölçen bir yatırım işletmesi, yatırım işletmelerine ilişkin olarak TFRS 12 standardında belirtilen açıklamaları sunar.

TFRS 14 *Düzenlemeye Dayalı Erteleme Hesapları*

TFRS 14 *Düzenlemeye Dayalı Erteleme Hesapları* standardı uyarınca Türkiye Finansal Raporlama Standartlarını ilk defa uygulayacak bir işletmenin, belirli değişiklikler dahilinde, 'düzenlemeye dayalı erteleme hesaplarını' hem TFRS'lere göre hazırlayacağı ilk finansal tablolarında hem de sonraki dönem finansal tablolarında önceki dönemde uyguladığı genel kabul görmüş muhasebe standartlarına göre muhasebeleştirmeye devam etmesine izin verilir.

TFRS 14, TFRS 1 standardının da ilgili yerlerinde değişikliklere yol açmıştır.


c) Henüz yürürlüğe girmemiş standartlar ile mevcut önceki standartlara getirilen değişiklikler ve yorumlar

Şirket henüz yürürlüğe girmemiş aşağıdaki standartlar ile mevcut önceki standartlara getirilen aşağıdaki değişiklik ve yorumları henüz uygulamamıştır:

TFRS 9
TFRS 15

Finansal Araçlar
*Müşteri Sözleşmelerinden Hasılat*¹

¹ 1 Ocak 2018 tarihinden sonra başlayan hesap dönemlerinden itibaren geçerlidir.



AK FAKTORİNG ANONİM ŞİRKETİ

30 HAZİRAN 2017 TARİHİ İTİBARIYLA
FİNANSAL TABLOLARA İLİŞKİN AÇIKLAYICI NOTLAR
(Tutarlar, aksi belirtilmedikçe Türk Lirası (TL) olarak ifade edilmiştir)

2. FİNANSAL TABLOLARIN SUNUMUNA İLİŞKİN ESASLAR (devamı)

2.5 Yeni ve Revize Edilmiş Türkiye Muhasebe Standartları (devamı)

c) Henüz yürürlüğe girmemiş standartlar ile mevcut önceki standartlara getirilen değişiklikler ve yorumlar (devamı)

TFRS 9 Finansal Araçlar

Kamu Gözetimi Kurumu ("KGK") tarafından 2010'da yayınlanan TFRS 9 finansal varlıkların sınıflandırılması ve ölçümü ile ilgili yeni zorunluluklar getirmektedir. 2011'de değişiklik yapılan TFRS 9 finansal yükümlülüklerin sınıflandırılması ve ölçümü ve kayıtlardan çıkarılması ile ilgili değişiklikleri içermektedir.

KGK tarafından Ocak 2017'de yayımlanan TFRS 9 standardının revize edilmiş versiyonu a) finansal varlıkların değer düşüklüğü gereksinimleri ve b) "gerçeğe uygun değer farkı diğer kapsamlı gelir tablosuna yansıtılan finansal yükümlülükler" ile yayımlanan sınıflama ve ölçüm gereksinimlerine getirilen sınırlı değişiklikleri içerir.

TFRS 9, 1 Ocak 2018 tarihinde veya sonrasında başlayan yıllık raporlama dönemlerinde uygulanır. İlk uygulama tarihi 1 Şubat 2015 tarihinden önce olmak şartıyla, erken uygulamaya izin verilmektedir.


TFRS 15 Müşteri Sözleşmelerinden Hasılat

TFRS 15 standardındaki yeni beş aşamalı model, hasılatın muhasebeleştirme ve ölçümü ile ilgili gereklilikleri açıklamaktadır.

Modeldeki beş aşama aşağıdaki gibidir:

- Müşteri sözleşmelerinin tespit edilmesi
- Satış sözleşmelerindeki performans yükümlülüklerinin tespit edilmesi
- İşlem fiyatının belirlenmesi
- Sözleşmelerdeki işlem fiyatını performans yükümlülüklerine dağıtılması
- Şirket performans yükümlülüklerini yerine getirdiğinde gelir kaydedilmesi

Söz konusu standart, değişiklik ve iyileştirmelerin Şirket'in finansal durumu ve performansı üzerindeki muhtemel etkileri değerlendirilmektedir.



AK FAKTORİNG ANONİM ŞİRKETİ

30 HAZİRAN 2017 TARİHİ İTİBARIYLA

FİNANSAL TABLOLARA İLİŞKİN AÇIKLAYICI NOTLAR

(Tutarlar, aksi belirtilmedikçe Türk Lirası (TL) olarak ifade edilmiştir)

2. FİNANSAL TABLOLARIN SUNUMUNA İLİŞKİN ESASLAR (Devamı)

2.6. Önemli Muhasebe Politikalarının Özeti

a. Gelir Tanımlanması

Factoring işlemlerinden elde edilen faiz, komisyon ve ücret gelirleri tahakkuk esasına göre muhasebeleştirilmektedir. Factoring işlemlerinden elde edilen faiz gelirlerinin tahakkuk esasına göre kazanılmamış bölümleri ayrıca gösterilmektedir. Şüpheli hale gelen factoring alacakları alacakların tahsil edilebilecek olan kısımlarından düşülmek suretiyle muhasebeleştirilmektedir.

b. Finansal Araçlar

Finansal Varlıklar

Gerçeğe uygun değer farkı kâr veya zarara yansıtılan finansal varlık olarak sınıflanan ve gerçeğe uygun değerinden kayıtlara alınanlar haricindeki finansal varlıklar, gerçeğe uygun piyasa değeri ile alım işlemiyle doğrudan ilişkilendirilebilen harcamaların toplam tutarı üzerinden muhasebeleştirilir. Yatırım araçlarının ilgili piyasa tarafından belirlenen süreye uygun olarak teslimatı koşulunu taşıyan bir kontrata bağlı olan finansal varlıkların alımı veya satışı sonucunda ilgili varlıklar, işlem tarihinde kayıtlara alınır veya kayıtlardan çıkarılır.

Finansal varlıklar "gerçeğe uygun değer farkı kâr veya zarara yansıtılan finansal varlıklar", "vadesine kadar elde tutulacak yatırımlar", "satılmaya hazır finansal varlıklar" ve "kredi ve alacaklar" olarak sınıflandırılır. Sınıflandırma, finansal varlığın elde edilme amacına ve özelliğine bağlı olarak, ilk kayda alma sırasında belirlenmektedir.

Etkin Faiz Yöntemi

Etkin faiz yöntemi, finansal varlığın itfa edilmiş maliyet ile değerlendirilmesi ve ilgili faiz gelirinin ilişkili olduğu döneme dağıtılması yöntemidir. Etkin faiz oranı; finansal aracın beklenen ömrü boyunca veya uygun olması durumunda daha kısa bir zaman dilimi süresince tahsil edilecek tahmini nakit toplamının, ilgili finansal varlığın tam olarak net bugünkü değerine indirgeyen orandır. Gerçeğe uygun değer farkı kâr veya zarara yansıtılan finansal varlıklar dışında sınıflandırılan finansal varlıklar ile ilgili gelirler etkin faiz yöntemi kullanılmak suretiyle hesaplanmaktadır.

Gerçeğe Uygun Değer Farkı Kâr veya Zarara Yansıtılan Finansal Varlıklar

Gerçeğe uygun değer farkı gelir tablosuna yansıtılan finansal varlıklar; alım-satım amacıyla elde tutulan ve alım satım amaçlı olarak edinilmemekle birlikte ilk muhasebeleştirme esnasında bu kategoride muhasebeleştirilen finansal varlıklardır. Bir finansal varlık kısa vadede elden çıkarılması amacıyla edinildiği zaman veya ilk muhasebeleştirme sırasında daha doğru bir muhasebesel gösterim sağlanacağı kanaatine varıldığı zaman söz konusu kategoride sınıflandırılır. Finansal riske karşı etkili bir koruma aracı olarak belirlenmemiş olan türev ürünleri teşkil eden bahse konu finansal varlıklar da gerçeğe uygun değer farkı kâr veya zarara yansıtılan finansal varlıklar olarak sınıflandırılır.

Finansal yatırımlar içinde yer alan krediye bağlı özel kesim yatırımları, alım-satım amaçlı menkul değerler olarak sınıflanmış olup, müteakip değerlemelerinde değer kazanç ve kayıplar gelir tablolarına yansıtılacak şekilde makul değeri üzerinden muhasebeleştirilir. Güvenilir bir gerçeğe uygun değer bulunmadığı durumlarda söz konusu yatırımlar iskonto edilmiş maliyet değerinden değerlendirilir. İskonto edilmiş maliyet, etkin faiz oranı metoduyla hesaplanır.

Vadesine Kadar Elde Tutulan Finansal Varlıklar

Şirket'in vadesine kadar elde tutma olanağı ve niyeti olduğu, sabit veya belirlenebilir bir ödeme planına sahip, sabit vadeli borçlanma araçları, vadesine kadar elde tutulacak yatırımlar olarak sınıflandırılır. Vadesine kadar elde tutulacak yatırımlar etkin faiz yöntemine göre itfa edilmiş maliyet bedelinden değer düşüklüğü tutarı düşülerek kayıtlara alınır ve ilgili gelirler etkin faiz yöntemi kullanılmak suretiyle hesaplanır.



AK FAKTORİNG ANONİM ŞİRKETİ

30 HAZİRAN 2017 TARİHİ İTİBARIYLA
FİNANSAL TABLOLARA İLİŞKİN AÇIKLAYICI NOTLAR
(Tutarlar, aksi belirtilmedikçe Türk Lirası (TL) olarak ifade edilmiştir)

2. FİNANSAL TABLOLARIN SUNUMUNA İLİŞKİN ESASLAR (Devamı)

2.6. Önemli Muhasebe Politikalarının Özeti (Devamı)

b. Finansal Araçlar (Devamı)

Satılmaya Hazır Finansal Varlıklar

Şirket tarafından elde tutulan ve aktif bir piyasada işlem gören borsaya kote özkaynak araçları ile bazı borçlanma senetleri satılmaya hazır finansal varlıklar olarak sınıflandırılır ve gerçeğe uygun değerleriyle gösterilir. Şirket'in aktif bir piyasada işlem görmeyen ve borsaya kote olmayan fakat satılmaya hazır finansal varlık olarak sınıflanan özkaynak araçları bulunmakta ve gerçeğe uygun değerleri güvenilir olarak ölçülememiği için maliyet değerleriyle gösterilmektedir. Gelir tablosuna kaydedilen değer düşüklükleri, etkin faiz yöntemi kullanılarak hesaplanan faiz ve parasal varlıklarla ilgili kur farkı kar/zarar tutarı haricindeki, gerçeğe uygun değerdeki değişikliklerden kaynaklanan kazanç ve zararlar diğer kapsamlı gelir içinde muhasebeleştirilir ve finansal varlıklar değer artış fonunda biriktirilir. Yatırımın elden çıkarılması ya da değer düşüklüğüne uğraması durumunda, finansal varlıklar değer artış fonunda biriken toplam kar/zarar, gelir tablosuna sınıflandırılmaktadır. Satılmaya hazır özkaynak araçlarına ilişkin temettüler Şirket'in temettü alma hakkının olduğu durumlarda gelir tablosunda muhasebeleştirilmektedir.

Yabancı para birimiyle ifade edilen satılmaya hazır parasal varlıkların gerçeğe uygun değeri ifade edildiği para birimi üzerinden belirlenmekte ve raporlama dönemi sonundaki geçerli kurdan çevrilmektedir. Gelir tablosunda muhasebeleştirilen kur farkı kazançları/zararları, parasal varlığın itfa edilmiş maliyet değeri üzerinden belirlenmektedir. Diğer kur farkı kazançları ve zararları, diğer kapsamlı gelir içinde muhasebeleştirilmektedir.

Factoring Alacakları ve Diğer Alacaklar

Factoring alacakları ve diğer alacaklar, ilk kayıt tarihinde gerçeğe uygun değerleri ile muhasebeleştirilmektedir. İlk kayıt tarihinden sonraki raporlama dönemlerinde, factoring alacakları dışındaki diğer alacaklar, etkin faiz yöntemi kullanılarak iskonto edilmiş maliyeti üzerinden gösterilmektedir. Factoring işlemleri sonraki raporlama dönemlerinde kayıtlı değerleri ile gösterilmektedir. Şirket yönetimi factoring alacaklarının ilk kayda alınması esnasında iskonto işleminin dikkate alınması nedeniyle kayıtlı değerlerinin gerçeğe uygun değerlerine yakın olduğunu öngörmektedir.

Factoring alacaklarına BDDK tarafından 24 Aralık 2013 tarihli ve 28861 sayılı Resmi Gazete'de yayımlanan "Finansal Kiralama, Factoring ve Finansman Şirketlerinin Muhasebe Uygulamaları ile Finansal Tabloları Hakkında Yönetmelik"e uygun olarak özel karşılık ve serbest karşılık ayrılmaktadır.

Finansal Varlıklarda Değer Düşüklüğü

Gerçeğe uygun değer farkı kar veya zarara yansıtılan finansal varlıklar dışındaki finansal varlıklar, her bilanço tarihinde bir finansal varlık veya finansal varlık grubunun değer düşüklüğüne uğradığına ilişkin göstergelerin bulunup, bulunmadığına dair değerlendirmeye tabi tutulur. Finansal varlığın ilk muhasebeleştirilmesinden sonra bir veya birden daha fazla olayın meydana gelmesi ve söz konusu zarar olayının ilgili finansal varlığın veya varlık grubunun güvenilir bir biçimde tahmin edilebilen gelecekteki tahmini nakit akımları üzerindeki etkisi sonucunda değer düşüklüğüne uğradığına ilişkin tarafsız bir göstergenin bulunması durumunda değer düşüklüğüne uğrar ve değer düşüklüğü zararı oluşur. Kredi ve alacaklar için değer düşüklüğü tutarı gelecekte beklenen tahmini nakit akımlarının finansal varlığın esas faiz oranı üzerinden iskonto edilerek hesaplanan bugünkü değeri ile defter değeri arasındaki farktır.

Factoring alacakları haricinde, tüm diğer finansal varlıklarda, değer düşüklüğü doğrudan ilgili finansal varlığın kayıtlı değerinden düşülür. Alacakların tahsil edilememesi durumunda söz konusu tutar karşılık hesabından düşülerek silinir. Karşılık hesabındaki değişimler gelir tablosunda muhasebeleştirilir.

Satılmaya hazır özkaynak araçları haricinde değer düşüklüğü zararı sonraki dönemde azalır ve azalış değeri düşüklüğü zararının muhasebeleştirilmesi sonrasında meydana gelen bir olayla ilişkilendirilebiliyorsa önceden muhasebeleştirilen değer düşüklüğü zararı değer düşüklüğünün iptal edileceği tarihte yatırımın değer düşüklüğü hiçbir zaman muhasebeleştirilmemiş olması durumunda ulaşacağı itfa edilmiş maliyet tutarını aşmayacak şekilde kar / zararda iptal edilir.



AK FAKTORİNG ANONİM ŞİRKETİ

30 HAZİRAN 2017 TARİHİ İTİBARIYLA
FİNANSAL TABLOLARA İLİŞKİN AÇIKLAYICI NOTLAR
(Tutarlar, aksi belirtilmedikçe Türk Lirası (TL) olarak ifade edilmiştir)

2. FİNANSAL TABLOLARIN SUNUMUNA İLİŞKİN ESASLAR (Devamı)

2.6. Önemli Muhasebe Politikalarının Özeti (Devamı)

b. Finansal Araçlar (Devamı)

Nakit ve Nakit Benzerleri

Nakit ve nakit benzeri kalemler, nakit para, vadesiz mevduat ve satın alım tarihinden itibaren vadeleri 3 ay veya 3 aydan daha az olan, hemen nakde çevrilebilecek olan ve önemli tutarda değer değişikliği riskini taşımayan yüksek likiditeye sahip diğer kısa vadeli yatırımlardır. Bu varlıkların defter değeri gerçeğe uygun değerlerine yakındır.

Türev Finansal Araçlar ve Finansal Riskten Korunma Muhasebesi

Şirket'in faaliyetleri, temel olarak işletmeyi kurular ve faiz oranlarındaki değişimlere bağlı olan finansal risklere maruz bırakır. Şirket gelecekte gerçekleşecek döviz ve kredi işlemlerine bağlı kur ve faiz oranı dalgalanmaları ile ilişkilendirilen finansal risklerini yönetmek amacıyla türev finansal araçları (esas olarak döviz kuru forward sözleşmeleri) kullanmaktadır. Türev finansal araçlar, sözleşme tarihindeki gerçeğe uygun değerleri ile kayıt altına alınmakta ve sonraki raporlama dönemlerinde gerçeğe uygun değerleri ile muhasebeleştirilmektedir. Türev işlemler ekonomik olarak riskten korunma sağlamakla birlikte, finansal riskten korunma muhasebesine (hedge) uygun kalem olarak tanımlanması için tüm gereken koşullar yerine getirilmediği için alım satım amaçlı olarak muhasebeleştirilmekte ve söz konusu araçlar dolayısı ile gerçekleşen kazanç veya kayıp kar zarar tablosu ile ilişkilendirilmektedir.

Finansal Yükümlülükler

Şirket'in finansal yükümlülükleri ve özkaynak araçları, sözleşmeye bağlı düzenlemelere, finansal bir yükümlülüğün ve özkaynağa dayalı bir aracın tanımlanma esasına göre sınıflandırılır. Şirket'in tüm borçları düşüldükten sonra kalan varlıklarındaki hakkı temsil eden sözleşme özkaynağa dayalı finansal araçtır.

Belirli finansal yükümlülükler ve özkaynağa dayalı finansal araçlar için uygulanan muhasebe politikaları aşağıda belirtilmiştir.

Finansal yükümlülükler gerçeğe uygun değer farkı kar veya zarara yansıtılan finansal yükümlülükler veya diğer finansal yükümlülükler olarak sınıflandırılır.

Gerçeğe Uygun Değer Farkı Kar veya Zarara Yansıtılan Finansal Yükümlülükler

Gerçeğe uygun değer farkı kar veya zarara yansıtılan finansal yükümlülükler, gerçeğe uygun değeriyle kayda alınır ve her raporlama döneminde, bilanço tarihindeki gerçeğe uygun değeriyle yeniden değerlendirilir. Gerçeğe uygun değerlerindeki değişim, gelir tablosunda muhasebeleştirilir. Gelir tablosunda muhasebeleştirilen net kazanç ya da kayıplar, söz konusu finansal yükümlülük için ödenen faiz tutarını da kapsar.

Diğer Finansal Yükümlülükler

Diğer finansal yükümlülükler, finansal borçlar dahil, başlangıçta işlem maliyetlerinden arındırılmış gerçeğe uygun değerleriyle muhasebeleştirilir.

Diğer finansal yükümlülükler sonraki dönemlerde etkin faiz oranı üzerinden hesaplanan faiz gideri ile birlikte etkin faiz yöntemi kullanılarak itfa edilmiş maliyet bedelinden muhasebeleştirilir.

Etkin faiz yöntemi, finansal yükümlülüğün itfa edilmiş maliyetlerinin hesaplanması ve ilgili faiz giderinin ilişkil olduğu döneme dağıtılması yöntemidir. Etkin faiz oranı; finansal aracın beklenen ömrü boyunca veya uygun olması halinde daha kısa bir zaman dilimi süresince gelecekte yapılacak tahmini nakit ödemelerini tam olarak ilgili finansal yükümlülüğün net bugünkü değerine indirgeyen orandır.



AK FAKTORİNG ANONİM ŞİRKETİ

30 HAZİRAN 2017 TARİHİ İTİBARIYLA
FİNANSAL TABLOLARA İLİŞKİN AÇIKLAYICI NOTLAR
(Tutarlar, aksi belirtilmedikçe Türk Lirası (TL) olarak ifade edilmiştir)

2. FİNANSAL TABLOLARIN SUNUMUNA İLİŞKİN ESASLAR (Devamı)

2.6. Önemli Muhasebe Politikalarının Özeti (Devamı)

c. Maddi Duran Varlıklar ve Amortisman

Maddi varlıklar, 01 Ocak 2005 tarihinden önce satın alınan kalemler için 31 Aralık 2004 tarihi itibarıyla enflasyonun etkilerine göre düzeltilmiş maliyet değerlerinden ve 31 Aralık 2004 tarihinden sonra satın alınan kalemler için satın alım maliyet değerlerinden birikmiş amortisman ve kalıcı değer kayıpları düşülerek yansıtılır.

Amortisman, maddi varlıkların düzeltilmiş değerleri üzerinden faydalı ömürleri üzerinden doğrusal amortisman yöntemi kullanılarak ayrılmaktadır. Söz konusu varlıkların tahmin edilen faydalı ömürleri aşağıda belirtilmiştir:

	Yıllar
Mobilya ve Demirbaşlar	5 -10

Maddi varlıkların elden çıkartılması sonucu oluşan kar veya zarar, düzeltilmiş tutarlar ile tahsil olunan tutarların karşılaştırılması ile belirlenir ve cari dönemde ilgili gelir ve gider hesaplarına yansıtılır.

Yeni bir faaliyet açma maliyetleri, reklam maliyetleri de dahil yeni ürün ya da hizmet sunma maliyetleri, elemanların eğitim maliyeti de dahil yeni bir yerde veya yeni bir müşteri kesimiyle iş yapma maliyetleri, genel yönetim maliyetleri gibi maliyetler, maddi varlığın alış fiyatına dahil olmadıklarından ve varlığı, yönetimin amaçları doğrultusunda faaliyet gösterebilmesi amacıyla gerekli pozisyona ve işler duruma getirmek için katlanılmadıklarından, varlıkla doğrudan ilişkilendirilemez, dolayısıyla elde etme maliyetine dahil edilmemektedir.

d. Maddi Olmayan Duran Varlıklar ve İtfa Payları


Maddi olmayan varlıklar, tanımlanabilir olması, ilgili kaynak üzerinde kontrolün bulunması ve gelecekte elde edilmesi beklenen bir ekonomik faydanın varlığı kriterlerine göre finansal tablolara alınmaktadır. Bu çerçevede, eğitim faaliyetlerine ilişkin harcamalar, reklam ve promosyon faaliyetlerine ilişkin harcamalar, kısmen veya tamamen yeniden organizasyona ilişkin harcamalar ve maddi varlıkların maliyetine dahil edilebilenler hariç başlangıç faaliyetlerine ilişkin harcamalar gerçekleştiği anda gider olarak finansal tablolara alınmaktadır.

e. Varlıklarda Değer Düşüklüğü

İtfaya tabi olan varlıklar için defter değerinin geri kazanılmasının mümkün olmadığı durum ya da olayların ortaya çıkması halinde değer düşüklüğü testi uygulanır. Varlığın defter değerinin geri kazanılabilir tutarını aşması durumunda değer düşüklüğü karşılığı kaydedilir. Geri kazanılabilir tutar satış maliyetleri düşüldükten sonra elde edilen gerçeğe uygun değer veya kullanımdaki değer büyük olanıdır. Değer düşüklüğünün değerlendirilmesi için varlıklar ayrı tanımlanabilir nakit akımlarının olduğu en düşük seviyede gruplanır (nakit üreten birimler). Değer düşüklüğüne tabi olan finansal olmayan varlıklar her raporlama tarihinde değer düşüklüğünün olası iptali için gözden geçirilir.

f. Sermaye Artışları

Mevcut ortaklardan olan sermaye artışları yıllık genel kurullarda onaylanıp tescil olunan nominal değerleri üzerinden muhasebeleştirilir.



AK FAKTORİNG ANONİM ŞİRKETİ

30 HAZİRAN 2017 TARİHİ İTİBARIYLA
FİNANSAL TABLOLARA İLİŞKİN AÇIKLAYICI NOTLAR
(Tutarlar, aksi belirtilmedikçe Türk Lirası (TL) olarak ifade edilmiştir)

2. FİNANSAL TABLOLARIN SUNUMUNA İLİŞKİN ESASLAR (Devamı)

2.6. Önemli Muhasebe Politikalarının Özeti (Devamı)

g. Kıdem Tazminatı Karşılığı

Türkiye’de mevcut kanunlar ve toplu iş sözleşmeleri hükümlerine göre kıdem tazminatı, emeklilik veya işten çıkarılma durumunda ödenmektedir. Güncellenmiş olan TMS 19 Çalışanlara Sağlanan Faydalar Standardı (“TMS 19”) uyarınca söz konusu türdeki ödemeler tanımlanmış emeklilik fayda planları olarak nitelendirilir.

Finansal durum tablosunda muhasebeleştirilen kıdem tazminatı yükümlülüğü, tüm çalışanların emeklilik dolayısıyla ileride doğması beklenen yükümlülük tutarlarının net bugünkü değerine göre hesaplanmış ve finansal tablolara yansıtılmıştır. Hesaplanan tüm aktüeryal kayıplar ve kazançlar diğer kapsamlı gelir altında muhasebeleştirilmektedir.

h. Karşılıklar, Koşullu Varlık ve Yükümlülükler

Geçmiş olaylardan kaynaklanan mevcut bir yükümlülüğün bulunması, yükümlülüğün yerine getirilmesinin muhtemel olması ve söz konusu yükümlülük tutarının güvenilir bir şekilde tahmin edilebilir olması durumunda finansal tablolarda karşılık ayrılır.

Karşılık olarak ayrılan tutar, yükümlülüğe ilişkin risk ve belirsizlikler göz önünde bulundurularak, bilanço tarihi itibarıyla yükümlülüğün yerine getirilmesi için yapılacak harcamanın tahmin edilmesi yoluyla hesaplanır.

Karşılığın, mevcut yükümlülüğün karşılanması için gerekli tahmini nakit akımlarını kullanarak ölçülmesi durumunda söz konusu karşılığın defter değeri, ilgili nakit akımlarının bugünkü değerine eşittir.

Karşılığın ödenmesi için gerekli olan ekonomik faydanın bir kısmı ya da tamamının üçüncü taraflarca karşılanmasının beklendiği durumlarda, tahsil edilecek tutar, ilgili tutarın tahsil edilmesinin hemen hemen kesin olması ve güvenilir bir şekilde ölçülmesi halinde varlık olarak muhasebeleştirilir.

i. Borçlanma Maliyetleri

Tüm borçlanma maliyetleri oluştukları dönemlerde gelir tablosuna kaydedilmektedir.

j. Kur Değişiminin Etkileri

Şirket’in finansal tabloları, işletmenin faaliyette bulunduğu temel ekonomik çevrede geçerli olan para birimi ile sunulmuştur. Şirket’in faaliyet sonuçları ve mali durumu, işletmenin fonksiyonel para birimi ve finansal tablolar için sunum para birimi olan TL cinsinden ifade edilmiştir.

Şirket tarafından kullanılan 30 Haziran 2017 ve 31 Aralık 2016 tarihli kur bilgileri aşağıdaki gibidir:

		TL / USD	TL / EURO	TL / GBP
30 Haziran 2017	:	3.5071	4.0030	4.5413
31 Aralık 2016	:	3,5192	3,7099	4,3189

Şirket’in finansal tablolarının hazırlanması sırasında, yabancı para cinsinden (TL dışındaki para birimleri) gerçekleşen işlemler, işlem tarihindeki kurlar esas alınmak suretiyle kaydedilmektedir. Finansal durum tablosunda yer alan dövizde endeksli parasal varlık ve yükümlülükler bilanço tarihinde geçerli olan TCMB gişe alış kurları kullanılarak Türk Lirası’na çevrilmiştir.

k. Hisse Başına Kazanç

Türkiye’de şirketler, sermayelerini, hissedarlarına geçmiş yıl karlarından dağıttıkları “bedelsiz hisse” yolu ile arttırabilmektedirler. Bu tip “bedelsiz hisse” dağıtımları, hisse başına kazanç hesaplamalarında, ihraç edilmiş hisse gibi değerlendirilir. Buna göre, bu hesaplamalarda kullanılan ağırlıklı ortalama hisse sayısı, söz konusu hisse senedi dağıtımlarının geçmiş dönem etkileri de dikkate alınarak bulunmuştur.



AK FAKTORİNG ANONİM ŞİRKETİ

30 HAZİRAN 2017 TARİHİ İTİBARIYLA

FİNANSAL TABLOLARA İLİŞKİN AÇIKLAYICI NOTLAR

(Tutarlar, aksi belirtilmedikçe Türk Lirası (TL) olarak ifade edilmiştir)

2. FİNANSAL TABLOLARIN SUNUMUNA İLİŞKİN ESASLAR (Devamı)

2.6. Önemli Muhasebe Politikalarının Özeti (Devamı)

1. *Bilanço Tarihinden Sonraki Olaylar*

Bilanço tarihinden sonraki olaylar, kara ilişkin herhangi bir duyuru veya diğer seçilmiş finansal bilgilerin kamuya açıklanmasından sonra ortaya çıkmış olsalar bile, bilanço tarihi ile finansal durum tablosunun yayımı için yetkilendirilme tarihi arasındaki tüm olayları kapsar.

Şirket, bilanço tarihinden sonraki düzeltme gerektiren olayların ortaya çıkması durumunda, finansal tablolara alınan tutarları bu yeni duruma uygun şekilde düzeltir.

m. *Finansal Kiralama*

Kiralama - Kiracı durumunda Şirket

Mülkiyete ait risk ve kazanımların önemli bir kısmının kiracıya ait olduğu kiralama işlemleri, finansal kiralama olarak sınıflandırılırken diğer kiralamalar faaliyet kiralaması olarak sınıflandırılır.

Finansal kiralama ile elde edilen varlıklar, kiralama tarihindeki varlığın makul değeri, ya da asgari kira ödemelerinin bugünkü değerinden düşük olanı kullanılarak aktifleştirilir. Kiralayana karşı olan yükümlülük, finansal durum tablosunda finansal kiralama yükümlülüğü olarak gösterilir. Finansal kiralama ödemeleri, finansman gideri ve finansal kiralama yükümlülüğündeki azalışı sağlayan anapara ödemesi olarak ayrılır ve böylelikle borcun geri kalan anapara bakiyesi üzerinden sabit bir oranda faiz hesaplanmasını sağlar.

Finansal giderler, Şirket'in yukarıda ayrıntılarına yer verilen genel borçlanma politikası kapsamında gelir tablosuna kaydedilir. Faaliyet kiralamaları için yapılan ödemeler, kira dönemi boyunca doğrusal yöntem ile gelir tablosuna kaydedilir.


n. *Kurum Kazancı Üzerinden Hesaplanan Vergiler*

Gelir vergisi gideri, cari vergi ve ertelenmiş vergi giderinin toplamından oluşur. Cari yıl vergi yükümlülüğü, dönem karının vergiye tabi olan kısmı üzerinden hesaplanır. Vergiye tabi kar, diğer yıllarda vergilendirilebilen veya indirilebilen gelir veya gider kalemleri ile vergilendirilemeyen veya indirilemeyen kalemleri hariç tuttuğundan dolayı, gelir tablosunda belirtilen kardan farklılık gösterir.

Şirket'in cari vergi yükümlülüğü bilanço tarihi itibarıyla yasallaşmış ya da önemli ölçüde yasallaşmış vergi oranı kullanılarak hesaplanmıştır.

Ertelenmiş vergi yükümlülüğü veya varlığı, varlıkların ve yükümlülüklerin finansal tablolarda gösterilen tutarları ile yasal vergi matrahı hesabında dikkate alınan tutarları arasındaki geçici farklılıkların bilanço yöntemine göre vergi etkilerinin yasallaşmış vergi oranları dikkate alınarak hesaplanmasıyla belirlenmektedir. Ertelenen vergi yükümlülükleri vergilendirilebilir geçici farkların tümü için hesaplanırken, indirilebilir geçici farklardan oluşan ertelenen vergi varlıkları, gelecekte vergiye tabi kar elde etmek suretiyle bu farklardan yararlanmanın kuvvetle muhtemel olması şartıyla hesaplanmaktadır.

Şerefiye veya işletme birleşmeleri dışında varlık veya yükümlülüklerin ilk defa finansal tablolara alınmasından dolayı oluşan ve hem ticari hem de mali kar veya zararı etkilemeyen geçici zamanlama farklarına ilişkin ertelenen vergi yükümlülüğü veya varlığı hesaplanmaz.



AK FAKTORİNG ANONİM ŞİRKETİ

30 HAZİRAN 2017 TARİHİ İTİBARIYLA

FİNANSAL TABLOLARA İLİŞKİN AÇIKLAYICI NOTLAR

(Tutarlar, aksi belirtilmedikçe Türk Lirası (TL) olarak ifade edilmiştir)

2. FİNANSAL TABLOLARIN SUNUMUNA İLİŞKİN ESASLAR (Devamı)

2.6. Önemli Muhasebe Politikalarının Özeti (Devamı)

n. Kurum Kazancı Üzerinden Hesaplanan Vergiler (Devamı)

Ertelenmiş vergi yükümlülükleri, Şirket'in geçici farklılıkların ortadan kalkmasını kontrol edebildiği ve yakın gelecekte bu farkın ortadan kalkma olasılığının düşük olduğu durumlar haricinde, bağlı ortaklık ve iştiraklerdeki yatırımlar ve iş ortaklıklarındaki paylar ile ilişkilendirilen vergilendirilebilir geçici farkların tümü için hesaplanır. Bu tür yatırım ve paylar ile ilişkilendirilen vergilendirilebilir geçici farklardan kaynaklanan ertelenen vergi varlıkları yakın gelecekte vergiye tabi yeterli kar elde etmek suretiyle bu farklardan yararlanmanın kuvvetle muhtemel olması ve gelecekte bu farkların ortadan kalkmasının muhtemel olması şartıyla hesaplanmaktadır.

Ertelenmiş vergi varlığının kayıtlı değeri, her bir bilanço tarihi itibarıyla gözden geçirilir. Ertelenen vergi varlığının bir kısmının veya tamamının sağlayacağı faydanın elde edilmesine imkan verecek düzeyde mali kar elde etmenin muhtemel olmadığı ölçüde, ertelenen vergi varlığının kayıtlı değeri azaltılır.

Ertelenmiş vergi varlıkları ve yükümlülükleri varlıkların gerçekleşeceği veya yükümlülüklerin yerine getirildiği dönemde geçerli olması beklenen ve bilanço tarihi itibarıyla kanunlaşmış veya önemli ölçüde kanunlaşmış vergi oranları (vergi düzenlemeleri) üzerinden hesaplanır. Ertelenmiş vergi varlıkları ve yükümlülüklerinin hesaplanması sırasında, Şirket'in bilanço tarihi itibarıyla varlıklarının defter değerini geri kazanma ya da yükümlülüklerini yerine getirmesi için tahmin ettiği yöntemlerin vergi sonuçları dikkate alınır.

Ertelenmiş vergi varlıkları ve yükümlülükleri, cari vergi varlıklarıyla cari vergi yükümlülüklerini mahsup etme ile ilgili yasal bir hakkın olması veya söz konusu varlık ve yükümlülüklerin aynı vergi mercileri tarafından toplanan gelir vergisiyle ilişkilendirilmesi durumunda ya da Şirket'in cari vergi varlık ve yükümlülüklerini net bir esasa bağlı bir şekilde ödeme niyetinin olması durumunda mahsup edilir.


Doğrudan özkaynakta alacak ya da borç olarak muhasebeleştirilen kalemler (ki bu durumda onlara ilişkin ertelenmiş vergi de doğrudan özkaynakta muhasebeleştirilir) ile ilişkilendirilen ya da işletme birleşmelerinin ilk kayda alımından kaynaklananların haricindeki cari vergi ile döneme ait ertelenmiş vergi, gelir tablosunda gider ya da gelir olarak muhasebeleştirilir. İşletme birleşmelerinde, şerefiye hesaplanmasında ya da satın alınan, satın alınan bağlı ortaklığın tanımlanabilen varlık, yükümlülük ve şarta bağlı borçlarının gerçeğe uygun değerinde elde ettiği payın satın alım maliyetini aşan kısmının belirlenmesinde vergi etkisi göz önünde bulundurulur.

o. Nakit Akış Tablosu

Nakit akış tablosunda, döneme ilişkin nakit akımları esas, yatırım ve finansman faaliyetlerine dayalı bir biçimde sınıflandırılarak raporlanır.

Esas faaliyetlerden kaynaklanan nakit akımları, Şirket'in faktoring faaliyetlerinden kaynaklanan nakit akımlarını gösterir. Yatırım faaliyetleriyle ilgili nakit akımları, Şirket'in yatırım faaliyetlerinde (sabit yatırımlar ve finansal yatırımlar) kullandığı ve elde ettiği nakit akımlarını gösterir.

Finansman faaliyetlerine ilişkin nakit akımları, Şirket'in finansman faaliyetlerinde kullandığı kaynakları ve bu kaynakların geri ödemelerini gösterir.



AK FAKTORİNG ANONİM ŞİRKETİ

30 HAZİRAN 2017 TARİHİ İTİBARIYLA

FİNANSAL TABLOLARA İLİŞKİN AÇIKLAYICI NOTLAR

(Tutarlar, aksi belirtilmedikçe Türk Lirası (TL) olarak ifade edilmiştir)

2. FİNANSAL TABLOLARIN SUNUMUNA İLİŞKİN ESASLAR (Devamı)

2.6. Önemli Muhasebe Politikalarının Özeti (Devamı)

r. İlişkili Taraflar

Bir tarafın Şirket ile ilişkili taraf sayılabilmesi aşağıdaki kriterlere bağlıdır:

- (a) Söz konusu tarafın, doğrudan ya da dolaylı olarak bir veya birden fazla aracı yoluyla:
 - (i) İşletmeyi kontrol etmesi, işletme tarafından kontrol edilmesi ya da işletme ile ortak kontrol altında bulunması (ana ortaklıklar, bağlı ortaklıklar ve aynı iş dalındaki bağlı ortaklıklar dahil olmak üzere);
 - (ii) Şirket üzerinde önemli etkisinin olmasını sağlayacak payının olması veya
 - (iii) Şirket üzerinde ortak kontrole sahip olması;
- (b) Tarafın, Şirket'in bir iştiraki olması;
- (c) Tarafın, Şirket'in ortak girişimci olduğu bir iş ortaklığı olması;
- (d) Tarafın, Şirket'in veya ana ortaklığının kilit yönetici personelinin bir üyesi olması;
- (e) Tarafın, (a) ya da (d) de bahsedilen herhangi bir bireyin yakın bir aile üyesi olması;
- (f) Tarafın; kontrol edilen, ortak kontrol edilen ya da önemli etki altında veya (d) ya da (e)'de bahsedilen herhangi bir bireyin doğrudan ya da dolaylı olarak önemli oy hakkına sahip olduğu bir işletme olması veya
- (g) Tarafın, işletmenin ya da işletme ile ilişkili taraf olan bir işletmenin çalışanlarına işten ayrılma sonrasında sağlanan fayda planları olması, gerekir.

İlişkili taraflarla yapılan işlem, ilişkili taraflar arasında kaynaklarının, hizmetlerin ya da yükümlülüklerin bir bedel karşılığı olup olmadığına bakılmaksızın transferidir. Ekteki finansal tablolarda Şirket'in hissedarları, bağlı ortaklığı ve bu kişiler ve şirketle ilişkili olan şirketler, bunların kilit yöneticileri ve ilişkili oldukları bilinen diğer gruplar, ilişkili taraflar olarak tanımlanmışlardır.

s. Bölümlere Göre Raporlama

Finansal Bilgilerin Bölümlere Göre Raporlanması, finansal tablo kullanıcıları tarafından işletmelerin geçmiş performansının daha iyi anlaşılabilmesi, risk ve getirilerinin daha iyi değerlendirilebilmesi ve işletme hakkında bir bütün olarak daha doğru karar verilebilmesine yönelik olmak üzere, finansal bilgilerin üretilen farklı türdeki ürün ve hizmetler ile işletmenin faaliyet gösterdiği farklı coğrafi bölgeler bazında bölümlere göre raporlanmasına ilişkindir.

t. Devlet Teşvik ve Yardımları

Makul değerleri ile izlenen parasal olmayan devlet teşvikleri de dahil olmak üzere tüm devlet teşvikleri, elde edilmesi için gerekli şartların işletme tarafından yerine getirileceğine ve teşvikin işletme tarafından elde edilebileceğine dair makul bir güvence oluştuğunda finansal tablolara alınır.

Devletten temin edilen feragat edilebilir borçlar, feragat koşullarının işletme tarafından yerine getirileceğine dair makul bir güvence oluşması durumunda devlet teşviki olarak kabul edilir. Şirket'in 30 Haziran 2017 ve 31 Aralık 2016 tarihleri itibarıyla yararlandığı herhangi bir teşvik veya yardım bulunmamaktadır.

u. Satış Amacıyla Elde Tutulan Duran Varlıklar ve Durdurulan Faaliyetler

i) Satış Amacıyla Elde Tutulan Duran Varlıklar

Şirket, bir duran varlığı satma niyetinde ise ve satışın 12 ay içerisinde gerçekleşme olasılığı yüksek ise ilgili duran varlık satılmaya hazır duran varlık olarak finansal durum tablosunda sınıflandırılır. Satım amaçlı elde tutulan maddi duran varlıklar kayıtlı değerini veya makul değerini düşük olanı ile değerlendirir. Kayıtlı değerini geri elde edilebilirliği ilgili duran varlığın kullanımı ile değil satışı ile gerçekleşir.

Kullandırılan fonların nakit olarak tahsil kabiliyetinin yitirilmesi söz konusu olduğunda Şirket tarafından teminat olarak alınan varlıklar, sahipliğinin edinilmesi sonrasında satış amaçlı olarak sınıflandırılır.



AK FAKTORİNG ANONİM ŞİRKETİ

30 HAZİRAN 2017 TARİHİ İTİBARIYLA
FİNANSAL TABLOLARA İLİŞKİN AÇIKLAYICI NOTLAR
(Tutarlar, aksi belirtilmedikçe Türk Lirası (TL) olarak ifade edilmiştir)

2. FİNANSAL TABLOLARIN SUNUMUNA İLİŞKİN ESASLAR (Devamı)

2.6. Önemli Muhasebe Politikalarının Özeti (Devamı)

u. Satış Amacıyla Elde Tutulan Duran Varlıklar ve Durdurulan Faaliyetler (Devamı)

ii) Durdurulan Faaliyetler

İşletmelerin, durdurulan faaliyetle doğrudan ilişkilendirilebilen varlıklarının hemen hemen bütününe ilişkin bağlayıcı bir satış sözleşmesine taraf olması ya da yönetim kurulu veya benzer nitelikteki yönetim organının durdurma ile ilgili olarak ayrıntılı ve resmi bir planı onaylaması veya söz konusu planla ilgili duyuru yapması halinde kamuya açıklama yapılır. Durdurulan faaliyetlerin finansal tablolara alınma ve değerlendirme prensipleri konusunda varlıklarda değer düşüklüğü, karşılıklar, şarta bağlı varlık ve yükümlülükler, maddi varlıklar ve çalışanlara sağlanan faydalar kapsamındaki ilgili hükümlere uyulur. Şirket'in 30 Haziran 2017 ve 31 Aralık 2016 tarihleri itibarıyla durdurulan faaliyeti bulunmamaktadır.

3. İŞLETME BİRLEŞMELERİ

Yoktur (31 Aralık 2016 - Yoktur).

4. İŞ ORTAKLIKLARI

Yoktur (31 Aralık 2016 - Yoktur).

5. BÖLÜMLERE GÖRE RAPORLAMA

Yoktur (31 Aralık 2016 - Yoktur).

6. NAKİT, NAKİT BENZERLERİ VE MERKEZ BANKASI


	30.6.2017		31.12.2016	
	TP	YP	TP	YP
Nakit kasası	5.521	--	7.699	--
	5.521	--	7.699	--

7. GERÇEĞE UYGUN DEĞER FARKI K/Z'A YANSITILAN FV (Net)

Yoktur (31 Aralık 2016 - Yoktur).

8. BANKALAR

	30.6.2017		31.12.2016	
	TP	YP	TP	YP
Vadesiz mevduat	220.254	3	440.652	11.662
Vadeli mevduat	--	--	240.000	--
	220.254	3	680.652	11.662



AK FAKTORİNG ANONİM ŞİRKETİ

30 HAZİRAN 2017 TARİHİ İTİBARIYLA FİNANSAL TABLOLARA İLİŞKİN AÇIKLAYICI NOTLAR

(Tutarlar, aksi belirtilmedikçe Türk Lirası (TL) olarak ifade edilmiştir)

9. TERS REPO İŞLEMLERİNDEN ALACAKLAR

Yoktur (31 Aralık 2016 - Yoktur).

10. SATILMAYA HAZIR FİNANSAL VARLIKLAR (Net)

	30.6.2017		31.12.2016	
	TP	YP	TP	YP
Hisse Senetleri	960.000	--	960.000	--
Final Varlık Yönetim A.Ş.	950.000	--	950.000	--
Birikim Varlık Yönetim A.Ş.	10.000	--	10.000	--
	960.000	--	960.000	--

Şirket; Birikim Varlık Yönetim A.Ş. nezdinde 10.000 TL bedel ve % 0,10 hisse oranına, Final Varlık Yönetim A.Ş. nezdinde 950.000 TL ve % 1,90 oranında hisseye sahiptir.


11. FAKTORİNG ALACAKLARI / BORÇLARI

a. Faktoring Alacakları

	30.6.2017		31.12.2016	
	TP	YP	TP	YP
İskontolu faktoring alacakları	339.862.732	--	320.977.558	--
Diğer faktoring alacakları	59.074.037	--	86.326.944	--
Yeniden yapılandırılan faktoring alacakları	15.075.900	--	15.565.100	--
Faktoring alacakları faiz gelir tahakkuku	1.871.446	--	3.005.561	--
Faktoring alacaklarından kazanılmamış faiz gelirleri (-)	(21.882.093)	--	(19.986.656)	--
	394.002.020	--	405.888.506	--

Faktoring alacaklarının vadesel dağılımı:

30.6.2017	1 aya	3 aya	3 ay	1 yıl	Toplam
	kadar	kadar	1 yıl arası	5 yıl arası	
Faktoring alacakları	58.319.600	135.463.920	186.584.380	13.634.120	394.002.020
31.12.2016	1 aya	3 aya	3 ay	1 yıl	Toplam
	kadar	kadar	1 yıl arası	5 yıl arası	
Faktoring alacakları	51.266.995	135.186.676	200.701.724	18.733.112	405.888.506



AK FAKTORİNG ANONİM ŞİRKETİ

30 HAZİRAN 2017 TARİHİ İTİBARIYLA

FİNANSAL TABLOLARA İLİŞKİN AÇIKLAYICI NOTLAR

(Tutarlar, aksi belirtilmedikçe Türk Lirası (TL) olarak ifade edilmiştir)

11. FAKTORİNG ALACAKLARI / BORÇLARI (Devamı)

a. Faktoring Alacakları (Devamı)

Faktoring alacaklarının sektörel dağılımı aşağıdaki gibidir;

Sektör	30.6.2017	31.12.2016
	Tutar ('000)	Tutar ('000)
İnşaat	100.056	66.612
Tekstil ve tekstil ürünleri sanayi	88.225	96.945
Otel ve restoranlar (turizm)	37.558	6.723
Makine ve teçhizat sanayi	26.681	3.775
Ulaşım araçları sanayi	24.608	20.556
Diğer toplumsal sosyal ve kişisel hizmetler	22.378	24.318
Enerji üreten madenlerin çıkarılması	18.560	14.734
Toptan ve perakende ticaret mot. ar. servis hizmetleri	17.462	31.065
Başka yerlerde sınıflandırılmamış imalat sanayi	17.038	32.371
Kimya ve kimya ürünleri ile sentetik lif. Sanayi	16.595	15.319
Metal ana sanayii ve işlenmiş madde üretimi	11.043	2.437
Taşımacılık, depolama ve haberleşme	9.155	28.668
Deri ve deri ürünleri sanayi	7.864	11.496
Kağıt ham. ve kağıt ürünleri basım sanayi	7.429	13.260
Tarım	5.306	18.456
Diğer metal dışı madenler sanayi	2.588	13.764
Kauçuk ve plastik ürünleri sanayi	2.191	4.706
Elektrikli ve optik aletler sanayi	647	1.472
Gıda, meşrubat ve tütün sanayi	500	19.198
	415.884	425.875

b. Faktoring Borçları


30 Haziran 2017 ve 31 Aralık 2016 tarihleri itibarıyla, kısa vadeli faktoring borçlarının detayı aşağıdaki gibidir:

	30.6.2017		31.12.2016	
	TP	YP	TP	YP
Faktoring borçları	1.079.167	--	2.197.011	--
	1.079.167	--	2.197.011	--

Faktoring borçları, faktoring müşterileri adına tahsil edilmiş olup, henüz ilgili faktoring müşterileri hesabına yatırılmamış tutarları ifade etmektedir.

12. FİNANSMAN KREDİLERİ

Yoktur (31 Aralık 2016 - Yoktur).



AK FAKTORİNG ANONİM ŞİRKETİ

30 HAZİRAN 2017 TARİHİ İTİBARIYLA
FİNANSAL TABLOLARA İLİŞKİN AÇIKLAYICI NOTLAR
(Tutarlar, aksi belirtilmedikçe Türk Lirası (TL) olarak ifade edilmiştir)

13. KİRALAMA İŞLEMLERİNDEN ALACAKLAR / BORÇLAR

Yoktur (31 Aralık 2016 - Yoktur).

14. DİĞER ALACAKLAR / BORÇLAR

a) Diğer Alacaklar

	30.6.2017		31.12.2016	
	TP	YP	TP	YP
Muhtelif alacaklar	1.980.435	--	2.030.053	--
<i>Müşterilerden BSMV alacağı</i>	1.177.981	--	1.258.301	--
<i>Diğer</i>	802.454	--	771.752	--
	1.980.435	--	2.030.053	--


b) Diğer Borçlar

	30.6.2017		31.12.2016	
	TP	YP	TP	YP
Muhtelif borçlar	376.037	--	285.556	--
<i>Satıcılara borçlar</i>	361.476	--	283.210	--
<i>İlişkili taraflara borçlar (Not 42.2)</i>	--	--	--	--
<i>İlişkili olmayan taraflara borçlar</i>	361.476	--	283.210	--
<i>Personele borçlar</i>	14.561	--	2.345	--
	376.037	--	285.556	--

15. TAKİPTEKİ ALACAKLAR

30 Haziran 2017 ve 31 Aralık 2016 tarihleri itibarıyla, Şirket'in takipteki faktoring alacaklarının ve karşılıklarının dağılımı aşağıdaki gibidir:

	30.6.2017		31.12.2016	
	TP	YP	TP	YP
Takipteki alacaklar	23.421.706	--	21.856.679	--
Özel karşılıklar (-)	(18.308.071)	--	(8.678.472)	--
Takipteki alacaklar, net	5.113.635	--	13.178.207	--



AK FAKTORİNG ANONİM ŞİRKETİ

30 HAZİRAN 2017 TARİHİ İTİBARIYLA FİNANSAL TABLOLARA İLİŞKİN AÇIKLAYICI NOTLAR

(Tutarlar, aksi belirtilmedikçe Türk Lirası (TL) olarak ifade edilmiştir)

15. TAKİPTEKİ ALACAKLAR (Devamı)

	30.6.2017		31.12.2016	
	Toplam takipteki faktoring alacağı	Ayrılmış karşılık	Toplam takipteki faktoring alacağı	Ayrılmış karşılık
Vadesi 1-3 ay geçen	--	--	--	--
Vadesi 3-6 ay geçen	1.665.990	(333.198)	4.537.344	(468.626)
Vadesi 6-12 ay geçen	4.753.668	(972.824)	17.319.335	(8.209.846)
Vadesi 1 yıl ve üzeri geçen	17.002.049	(17.002.049)	--	--
	23.421.706	(18.308.071)	21.856.679	(8.678.472)

30 Haziran 2017 ve 31 Aralık 2016 tarihleri itibarıyla faktoring alacakları karşılığı hareketleri aşağıdaki gibidir:

	30.6.2017	31.12.2016
Açılış bakiyesi, 1 Ocak	(8.678.472)	(8.629.410)
Dönem gideri (Not 39)	(9.818.796)	(14.991.536)
Devredilen alacaklar (*)	--	14.838.386
İptal edilen karşılıklar (Not 38)	189.197	104.088
Kapanış bakiyesi	(18.308.071)	(8.678.472)

(*) (31.12.2016 ;Şirket, önceki yıllarda tamamına karşılık ayırmış olduğu ve tahsili imkanı kalmayan faktoring alacaklarını "Final Varlık Yönetimi A.Ş.'ne devretmiştir.)

16. TÜREV FİNANSAL VARLIKLAR VE YÜKÜMLÜLÜKLER

Yoktur. (31 Aralık 2016 – Yoktur.)

17. VADEYE KADAR ELDE TUTULACAK YATIRIMLAR (Net)

Yoktur. (31 Aralık 2016 – Yoktur.)

18. BAĞLI ORTAKLIKLAR (Net)


Yoktur. (31 Aralık 2016 – Yoktur.)

19. İŞ ORTAKLIKLARI (Net)

Yoktur. (31 Aralık 2016 – Yoktur.)

20. İŞTİRAKLER (Net)

Yoktur. (31 Aralık 2016 – Yoktur.)




AK FAKTORİNG ANONİM ŞİRKETİ

30 HAZİRAN 2017 TARİHİ İTİBARIYLA
FİNANSAL TABLOLARA İLİŞKİN AÇIKLAYICI NOTLAR
(Tutarlar, aksi belirtilmedikçe Türk Lirası (TL) olarak ifade edilmiştir)

21. MADDİ DURAN VARLIKLAR (Net)

30 Haziran 2017 ve 31 Aralık 2016 dönemine ait maddi duran varlıkların hareketleri aşağıdaki gibidir:

Maliyet	Mobilya ve Demirbaşlar
31 Aralık 2015	833.290
İlaveler	87.418
Çıkışlar (-)	--
31 Aralık 2016	920.708
İlaveler	22.756
Çıkışlar (-)	(10.006)
30 Haziran 2017	933.458
Birikmiş amortismanlar	
31 Aralık 2015	295.286
Amortisman gideri	183.382
Çıkışlar (-)	--
31 Aralık 2016	478.668
Amortisman gideri	90.386
Çıkışlar (-)	(10.144)
30 Haziran 2017	558.910
Net kayıtlı değer	
31 Aralık 2015	538.004
31 Aralık 2016	442.041
30 Haziran 2017	374.547




AK FAKTORİNG ANONİM ŞİRKETİ

30 HAZİRAN 2017 TARİHİ İTİBARIYLA
FİNANSAL TABLOLARA İLİŞKİN AÇIKLAYICI NOTLAR
(Tutarlar, aksi belirtilmedikçe Türk Lirası (TL) olarak ifade edilmiştir)

22. MADDİ OLMAYAN DURAN VARLIKLAR (Net)

30 Haziran 2017 ve 31 Aralık 2016 dönemine ait maddi olmayan duran varlıkların hareketleri aşağıdaki gibidir:

Maliyet	Haklar
31 Aralık 2015	232.179
İlaveler	227.498
Çıkışlar (-)	--
31 Aralık 2016	459.677
İlaveler	1.765
Çıkışlar (-)	(3.209)
30 Haziran 2017	458.233
Birikmiş itfa payları	
1 Ocak 2015	185.888
İtfa gideri	58.804
Çıkışlar (-)	--
31 Aralık 2015	244.692
İtfa gideri	31.063
Çıkışlar (-)	(3.209)
30 Haziran 2017	272.546
Net kayıtlı değer	
31 Aralık 2015	46.291
31 Aralık 2016	214.985
30 Haziran 2017	185.687



AK FAKTORİNG ANONİM ŞİRKETİ

30 HAZİRAN 2017 TARİHİ İTİBARIYLA
FİNANSAL TABLOLARA İLİŞKİN AÇIKLAYICI NOTLAR
(Tutarlar, aksi belirtilmedikçe Türk Lirası (TL) olarak ifade edilmiştir)

23. PEŞİN ÖDENMİŞ GİDERLER VE ERTELENMİŞ GELİRLER

Peşin ödenmiş giderler	30.6.2017		31.12.2016	
	TP	YP	TP	YP
Peşin ödenen faiz gideri	4.566.424	--	4.413.701	--
Diğer	187.881	--	231.175	--
	4.754.305	--	4.644.876	--

Ertelenmiş gelirler	30.6.2017		31.12.2016	
	TP	YP	TP	YP
Peşin tahsil edilen komisyon gelirleri	692.805	--	511.689	--
	692.805	--	511.689	--

24. VERGİ VARLIK VE YÜKÜMLÜKLERİ

a) Cari Dönem Vergi Varlığı / Borcu

Türkiye'de, kurumlar vergisi oranı 2017 yılı için %20'dir (2016: %20). Kurumlar vergisi oranı kurumların ticari kazancına vergi yasaları gereğince indirimi kabul edilmeyen giderlerin ilave edilmesi, vergi yasalarında yer alan istisna (iştirak kazançları istisnası, yatırım indirimi istisnası vb.) ve indirimlerin (arge indirimi gibi) indirilmesi sonucu bulunacak vergi matrahına uygulanır. Kar dağıtılmadığı takdirde başka bir vergi ödenmemektedir.

30 Aralık 2003 tarihinde Resmi Gazete'de yayımlanan, 5024 sayılı Vergi Usul Kanunu, Gelir Vergisi Kanunu ve Kurumlar Vergisi Kanunu'nda Değişiklik Yapılması Hakkında Kanun ("5024 sayılı Kanun"), kazançlarını bilanço esasına göre tespit eden gelir veya kurumlar vergisi mükelleflerinin finansal tablolarını 01 Ocak 2004 tarihinden başlayarak enflasyon düzeltmesine tabi tutmasını öngörmektedir. Anılan yasa hükmüne göre enflasyon düzeltmesi yapılabilmesi için son 36 aylık kümülatif enflasyon oranının (DİE TEFİ artış oranının) %100'ü ve son 12 aylık enflasyon oranının (DİE TEFİ artış oranının) %10'u aşması gerekmektedir. 2008, 2009 ve 2010 yılları için söz konusu şartlar sağlanmadığı için enflasyon düzeltmesi yapılmamıştır.

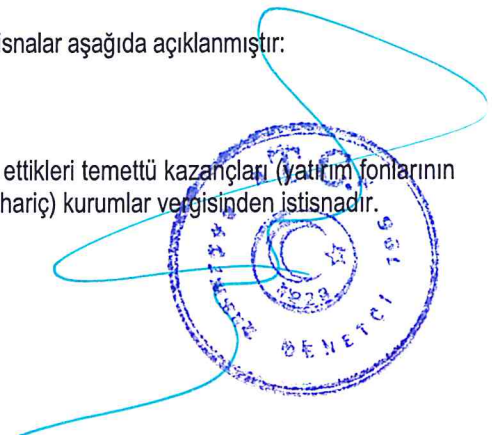
Türkiye'deki bir işyeri ya da daimi temsilcisi aracılığı ile gelir elde eden kurumlar ile Türkiye'de yerleşik kurumlara ödenen kar paylarından (temettü) stopaj yapılmaz. Bunların dışında kalan kişi ve kurumlara yapılan temettü ödemeleri %15 oranında stopaja tabidir. Karın sermayeye ilavesi, kar dağıtımı sayılmaz ve stopaj uygulanmaz.

Şirketler üçer aylık mali karları üzerinden %20 (2016: %20) oranında geçici vergi hesaplar ve o dönemi izleyen ikinci ayın 14 üncü gününe kadar beyan edip 17 inci günü akşamına kadar öderler. Yıl içinde ödenen geçici vergi o yıla ait olup izleyen yıl verilecek kurumlar vergisi beyannamesi üzerinden hesaplanacak kurumlar vergisinden mahsup edilir. Mahsuba rağmen ödenmiş geçici vergi tutarı kalmış ise bu tutar nakden iade alınabileceği gibi devlete karşı olan herhangi bir başka mali borca da mahsup edilebilir.

Kurumlar Vergisi Kanunu'nda kurumlara yönelik birçok istisna bulunmaktadır. Bu istisnalar aşağıda açıklanmıştır:

Yurtiçi İştirak Kazançları İstisnası:

Kurumların tam mükellefiyete tabi bir başka kurumun sermayesine iştiraktan elde ettikleri temettü kazançları (yatırım fonlarının katılma belgeleri ile yatırım ortaklıkları hisse senetlerinden elde edilen kar payları hariç) kurumlar vergisinden istisnadır.



AK FAKTORİNG ANONİM ŞİRKETİ

30 HAZİRAN 2017 TARİHİ İTİBARIYLA
FİNANSAL TABLOLARA İLİŞKİN AÇIKLAYICI NOTLAR
(Tutarlar, aksi belirtilmedikçe Türk Lirası (TL) olarak ifade edilmiştir)

24. VERGİ VARLIK VE YÜKÜMLÜKLERİ (Devamı)

a) Cari Dönem Kurumlar Vergisi (Devamı)

Emisyon Primi İstisnası

Anonim şirketlerin kuruluşlarında veya sermayelerini artırdıkları sırada çıkardıkları payların bedelinin itibarı değeri aşan kısmından sağlanan emisyon primi kazançları kurumlar vergisinden istisnadır.

Yurtdışı İştirak Kazançları İstisnası

Kanuni ve iş merkezi Türkiye'de bulunmayan anonim veya limited şirket mahiyetindeki bir şirketin sermayesine, kazancın elde edildiği tarihe kadar devamlı olarak en az bir yıl süreyle % 10 veya daha fazla oranda iştirak eden kurumların, bu iştiraklerin kanuni veya iş merkezinin bulunduğu ülke vergi kanunları uyarınca en az %15 oranında (esas faaliyet konusu finansman temini veya sigortacılık olanlarda en az, Türkiye'de uygulanan kurumlar vergisi oranında) kurumlar vergisi benzeri vergi yükü taşıyan ve elde edildiği vergilendirme dönemine ilişkin yıllık kurumlar vergisi beyannamesinin verilmesi gereken tarihe kadar Türkiye'ye transfer ettikleri iştirak kazançları kurumlar vergisinden istisnadır.

Gayrimenkul, İştirak Hissesi, Rüçhan Hakkı, Kurucu Senedi ve İntifa Senetleri Satış Kazancı İstisnası


Kurumların, en az iki tam yıl süreyle aktiflerinde yer alan iştirak hisselerinin, gayrimenkullerinin, rüçhan hakkı, kurucu senedi ve intifa senetleri satışından doğan kazançlarının %75'i kurumlar vergisinden istisnadır. İstisnadan yararlanmak için söz konusu kazancın pasifte bir fon hesabında tutulması ve 5 yıl süre ile işletmeden çekilmemesi gerekmektedir. Satış bedelinin satışın yapıldığı yılı izleyen ikinci takvim yılı sonuna kadar tahsil edilmesi gerekir.

Türk vergi mevzuatına göre beyanname üzerinde gösterilen mali zararlar 5 yılı aşmamak kaydıyla dönem kurum kazancından indirilebilirler. Ancak, mali zararlar, geçmiş yıl karlarından mahsup edilemez.

Türkiye'de ödenecek vergiler konusunda vergi otoritesi ile mutabakat sağlamak gibi bir uygulama bulunmamaktadır. Kurumlar vergisi beyannameleri hesap döneminin kapandığı ayı takip eden dördüncü ayın 25'inci günü akşamına kadar bağlı bulunulan vergi dairesine verilir. Bununla beraber, vergi incelemesine yetkili makamlar beş yıl zarfında muhasebe kayıtlarını inceleyebilir ve hatalı işlem tespit edilirse ödenecek vergi miktarları değişebilir.

Transfer Fiyatlandırması

5520 sayılı Kurumlar Vergisi Kanunu'nun transfer fiyatlaması ile ilgili yeni düzenlemeler getiren 13. maddesi 01 Ocak 2007 tarihi itibarıyla yürürlüğe girmiş bulunmaktadır. AB ve OECD transfer fiyatlandırması rehberini esas alan ilgili madde ile birlikte transfer fiyatlaması ile ilgili düzenlemelerde ciddi değişiklikler yapılmıştır. Bu çerçevede, kurumların ilişkili kişilerle yaptıkları mal veya hizmet alım ya da satımlarında emsallerine uygun olarak tespit edecekleri bedel veya fiyat kullanmaları gerekmektedir. Emsallere uygunluk ilkesi, ilişkili kişilerle yapılan mal veya hizmet alım ya da satımında uygulanan fiyat veya bedelin, aralarında böyle bir ilişkinin bulunmaması durumunda oluşacak fiyat veya bedele uygun olmasını ifade etmektedir. Kurumlar, ilişkili kişiler ile gerçekleştirdiği işlemlerde uygulanacak emsaline uygun fiyat veya bedelleri ilgili kanunda belirtilen yöntemlerden işlemin mahiyetine en uygun olanını kullanmak suretiyle tespit edeceklerdir. Emsaline uygunluk ilkesi doğrultusunda tespit edilen fiyat ve bedellere ilişkin hesaplamalara ait kayıt, cetvel ve belgelerin ispat edici kâğıtlar olarak kurumlar tarafından saklanması zorunlu kılınmıştır. Ayrıca, kurumlar bir hesap dönemi içerisinde ilişkili kişiler ile yaptıkları işlemlere ilişkin olarak bilgi ve belgeleri içerecek şekilde bir rapor hazırlayacaklardır.



AK FAKTORİNG ANONİM ŞİRKETİ

30 HAZİRAN 2017 TARİHİ İTİBARIYLA FİNANSAL TABLOLARA İLİŞKİN AÇIKLAYICI NOTLAR (Tutarlar, aksi belirtilmedikçe Türk Lirası (TL) olarak ifade edilmiştir)

24. VERGİ VARLIK VE YÜKÜMLÜKLERİ (Devamı)

a) Cari Dönem Vergi Varlığı / Borcu (Devamı)

30 Haziran 2017 ve 31 Aralık 2016 tarihleri itibarıyla finansal durum tablosunda yer alan cari dönem vergi varlığı / borcunun detayı aşağıdaki gibidir:

	30.6.2017		31.12.2016	
	TP	YP	TP	YP
Kurumlar vergisi	886.550	--	3.158.290	--
Peşin ödenen vergi ve fonlar (-)	(65.353)	--	(1.949.980)	--
Cari dönem vergi varlığı / (borcu)	821.197	--	1.208.311	--


b) Ertelenmiş Vergi Varlığı / Borcu

Şirket ertelenen vergi varlık ve yükümlülüklerini finansal durum tablosu kalemlerinin Uluslararası Finansal Raporlama Standartları ve yasal finansal tablolar arasındaki farklı değerlendirmeler sonucunda ortaya çıkan geçici farkların etkilerini dikkate alarak hesaplamaktadır.

Gelecek dönemlerde gerçekleşecek uzun vadeli geçici farklar üzerinden yükümlülük metoduna göre hesaplanan ertelenen vergi varlıkları ve yükümlülükleri için uygulanacak oran % 20'dir.

30 Haziran 2017 ve 31 Aralık 2016 tarihleri itibarıyla birikmiş geçici farklar ve ertelenen vergi varlık ve yükümlülüklerinin yürürlükteki vergi oranları kullanılarak hazırlanan dökümü aşağıdaki gibidir:

	Kümülatif Geçici Farklar		Ertelenmiş Vergi	
	30.6.2017	31.12.2016	30.6.2017	31.12.2016
<u>Ertelenen vergi varlıkları:</u>				
Kıdem tazminatı karşılığı	(254.357)	(474.313)	50.871	94.863
Personel izin karşılığı	(164.824)	(192.804)	32.965	38.561
Maddi ve maddi olmayan duran varlıklar	(122.218)	1.219	24.444	(244)
Ertelenen vergi varlıkları toplamı	(541.400)	(665.898)	108.280	133.180
<u>Ertelenen vergi yükümlülükleri:</u>				
Maddi ve maddi olmayan duran varlıklar	--	--	--	--
Ertelenen vergi yükümlülükleri toplamı	--	--	--	--
Ertelenen vergi varlıkları, net	(541.400)	(665.898)	108.280	133.180



AK FAKTORİNG ANONİM ŞİRKETİ

30 HAZİRAN 2017 TARİHİ İTİBARIYLA
FİNANSAL TABLOLARA İLİŞKİN AÇIKLAYICI NOTLAR
(Tutarlar, aksi belirtilmedikçe Türk Lirası (TL) olarak ifade edilmiştir)

24. VERGİ VARLIK VE YÜKÜMLÜKLERİ (Devamı)

b) Ertelenmiş Vergi Varlığı / Borcu (Devamı)

Ertelenmiş vergi varlığı / (borcu) hareketleri	30.6.2017	31.12.2016
1 Ocak, açılış bakiyesi	133.180	72.262
Ertelenmiş vergi (gider)/geliri	(24.900)	60.918
Kapanış bakiyesi	108.280	133.180

c) Sürdürülen Faaliyet Vergi Karşılığı

Kar ve zarar tablolarında yer alan vergi karşılığı aşağıda özetlenmiştir:

	1 Ocak - 30 Haziran 2017	1 Nisan - 30 Haziran 2017	1 Ocak - 30 Haziran 2016	1 Nisan - 30 Haziran 2016
Cari dönem vergi geliri / (gideri), net	(886.550)	(821.811)	(1.048.950)	(13.157)
Ertelenen vergi geliri / (gideri), net	(24.900)	12.086	28.490	15.605
	(911.450)	(809.724)	(1.020.460)	2.448

d) Ödenecek Vergi ve Yükümlülükler

	30.6.2017		31.12.2016	
	TP	YP	TP	YP
BSMV	538.238	--	351.923	--
Ödenecek SGK primleri	124.075	--	241.882	--
Gelir Vergisi	91.252	--	108.610	--
Damga Vergisi	3.046	--	3.192	--
	756.611	--	705.606	--

25. DİĞER AKTİFLER

Yoktur (31 Aralık 2016 - Yoktur).

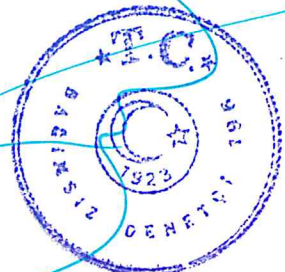
26. SATIŞ AMAÇLI ELDE TUTULAN VE DURDURULAN FAALİYETLERE İLİŞKİN VARLIKLAR (Net) VE BORÇLARI

a) Satış Amaçlı Elde Tutulan Varlıklar

Yoktur (31 Aralık 2016 - Yoktur).

b) Durdurulan Faaliyetler

Yoktur (31 Aralık 2016 - Yoktur).



AK FAKTORİNG ANONİM ŞİRKETİ

30 HAZİRAN 2017 TARİHİ İTİBARIYLA FİNANSAL TABLOLARA İLİŞKİN AÇIKLAYICI NOTLAR

(Tutarlar, aksi belirtilmedikçe Türk Lirası (TL) olarak ifade edilmiştir)

27. ALINAN KREDİLER

	30.6.2017		31.12.2016	
	TP	YP	TP	YP
Banka kredileri	141.924.193	--	242.594.087	--
Factoring Şirketlerinden sağlanan fonlar	116.517.840	--	75.100.101	--
Grup Şirketlerinden sağlanan fonlar	38.550.000	--	--	--
Faiz tahakkuku	3.215.599	--	5.034.668	--
	300.207.631	--	322.728.856	--

28. İHRAÇ EDİLEN MENKUL KIYMETLER (Net)


	30.6.2017		31.12.2016	
	TP	YP	TP	YP
İhraç edilen menkul kıymetler	40.000.000	--	40.000.000	--
<i>Bonolar</i>	40.000.000	--	40.000.000	--
<i>Tahviller</i>	--	--	--	--
İhraç edilen menkul kıymet faiz reeskontlar	627.175	--	606.377	--
<i>Bonolar</i>	627.175	--	606.377	--
<i>Tahviller</i>	--	--	--	--
	40.627.175	--	40.606.377	--

30 Haziran 2017 itibarıyla;

Şirket 25 Ağustos 2016 tarihinde 1 yıl vadeli 40.000.000.-TL tutarında bono ihraç etmiştir. Dönem sonu itibarıyla 627.175 TL faiz tahakkuk etmiştir. Faiz kupon ödemeleri 24 Kasım 2016 , 23 Şubat 2017 , 25 Mayıs 2017 tarihinde yapılmış, diğer kupon ödemesi ise 24 Ağustos 2017 tarihlerinde anapara ödemesiyle birlikte yapılacaktır.

31 Aralık 2016 itibarıyla;

Şirket 25 Ağustos 2016 tarihinde 1 yıl vadeli 40.000.000.-TL tutarında bono ihraç etmiştir. Dönem sonu itibarıyla 606.377 TL faiz tahakkuk etmiştir. İlk faiz kupon ödemesi 24 Kasım 2016 tarihinde yapılmış, diğer kupon ödemeleri 23 Şubat 2017, 25 Mayıs 2017 ve 24 Ağustos 2017 tarihlerinde yapılacaktır. Anapara ödemesinin tamamı son kupon ödemesi ile birlikte yapılacaktır. 110.000.000 TL tahvil ihracı ile ilgili 03 Ekim 2016 tarihli yönetim kurulu kararı alınmış olup, ihraç için SPK'nın onayı beklenmektedir.



AK FAKTORİNG ANONİM ŞİRKETİ

30 HAZİRAN 2017 TARİHİ İTİBARIYLA FİNANSAL TABLOLARA İLİŞKİN AÇIKLAYICI NOTLAR

(Tutarlar, aksi belirtilmedikçe Türk Lirası (TL) olarak ifade edilmiştir)

29. DİĞER YABANCI KAYNAKLAR

Yoktur (31 Aralık 2016 - Yoktur).

30. BORÇ VE GİDER KARŞILIKLARI

	30.6.2017		31.12.2016	
	TP	YP	TP	YP
Kıdem tazminatı karşılığı	254.357	--	474.313	--
İzin karşılığı	164.824	--	192.804	--
Diğer karşılıklar	--	--	105.000	--
	419.182	--	772.117	--

Çalışan Hakları Yükümlülüğü Karşılığı

Kıdem Tazminatı Karşılığı

Yürürlükteki İş Kanunu hükümleri uyarınca, çalışanlardan kıdem tazminatına hak kazanacak şekilde iş sözleşmesi sona erenlere, hak kazandıkları yasal kıdem tazminatlarının ödenmesi yükümlülüğü vardır. Ayrıca, halen yürürlükte bulunan 506 sayılı Sosyal Sigortalar Kanununun 6 Mart 1981 tarih, 2422 sayılı ve 25 Ağustos 1999 tarih, 4447 sayılı yasalar ile değişik 60'ncı maddesi hükmü gereğince kıdem tazminatını alarak işten ayrılma hakkı kazananlara da yasal kıdem tazminatlarını ödeme yükümlülüğü bulunmaktadır.


30 Haziran 2017 tarihi itibarıyla ödenecek kıdem tazminatı, yıllık tam olarak 4.426,16 TL (31 Aralık 2016: Tam olarak 4.297,21 TL) tavanına tabidir.

Kıdem tazminatı yükümlülüğü yasal olarak herhangi bir fonlamaya tabi değildir. Kıdem tazminatı karşılığı, Şirket'in, çalışanların emekli olmasından kaynaklanan gelecekteki muhtemel yükümlülük tutarının bugünkü değerinin tahmin edilmesi yoluyla hesaplanmaktadır. TMS 19 ("Çalışanlara Sağlanan Faydalar"), Şirket'in yükümlülüklerinin, tanımlanmış fayda planları kapsamında aktüeryal değerlendirme yöntemleri kullanılarak geliştirilmesini öngörür. Bu doğrultuda, toplam yükümlülüklerin hesaplanmasında kullanılan aktüeryal varsayımlar aşağıda belirtilmiştir:

Ana varsayım, her hizmet yılı için olan azami yükümlülük tutarının enflasyona paralel olarak artacak olmasıdır. Dolayısıyla, uygulanan iskonto oranı, gelecek enflasyon etkilerinin düzeltilmesinden sonraki beklenen reel oranı ifade eder. Bu nedenle, 31 Aralık 2016 tarihi itibarıyla, ekli finansal tablolarda karşılıklar, geleceğe ilişkin, çalışanların emekliliğinden kaynaklanacak muhtemel yükümlülüğünün bugünkü değeri tahmin edilerek hesaplanır. İlgili finansal durum tablosu tarihlerindeki karşılıklar, yıllık % 7,50 enflasyon (31 Aralık 2016: % 8,53) ve % 11,12 iskonto oranı (31 Aralık 2016: % 9,75) varsayımlarına göre yaklaşık % 3,37 (31 Aralık 2016: % 1,12) olarak elde edilen reel iskonto oranı kullanılmak suretiyle hesaplanmıştır. Bu hesaplamada ortaya çıkan yükümlülük üzerinden isteğe bağlı işten ayrılma neticesinde ödenmeyip, Şirket'e kalacak olan kıdem tazminatı tutarlarının tahmini oranı da dikkate alınmıştır.

31. SERMAYE BENZERİ KREDİLER

Yoktur. (31 Aralık 2016 – Yoktur.)



AK FAKTORİNG ANONİM ŞİRKETİ

30 HAZİRAN 2017 TARİHİ İTİBARIYLA FİNANSAL TABLOLARA İLİŞKİN AÇIKLAYICI NOTLAR

(Tutarlar, aksi belirtilmedikçe Türk Lirası (TL) olarak ifade edilmiştir)

32. ÖZKAYNAKLAR

32.1. Ödenmiş sermaye ve sermaye yedekleri

Şirket'in çıkartılmış ödenmiş sermayesi 25.500.000 TL olup beheri 1 TL olan 25.500.000 adet paydan oluşmaktadır. (31 Aralık 2016: 25.500.000 TL / 25.500.000 adet pay)

Pay sahipleri ve pay oranları aşağıda belirtilmiştir:

	30.6.2017		31.12.2016	
	%	Tutarı	%	Tutarı
Altınhas Holding A.Ş.	100,00%	25.499.700	100,00%	25.499.625
İnan Altınbaş	> 1	75	> 1	75
Hüseyin Altınbaş	> 1	75	> 1	75
Abdülhamit Yurt	--	--	> 1	75
Atilla Keskin	> 1	75	> 1	75
Vedat Bayat	> 1	75	> 1	75
	100,00%	25.500.000	100,00%	25.500.000

Sermayeyi temsil eden hisse senetlerine tanınan imtiyaz bulunmamaktadır.

32.2. Sermaye yedekleri


Yoktur. (31 Aralık 2016 – Yoktur.)

32.3.a Kar veya Zararda Yeniden Sınıflandırılmayacak Birikmiş Diğer Kapsamlı Gelirler veya Giderler

	30.6.2017		31.12.2016	
	TP	YP	TP	YP
Tanımlanmış Fayda Planları Yeniden Ölçüm Kazançları / (Kayıpları)	11.034	--	--	--
Ertelenmiş Vergi Geliri / (Gideri)	(2.207)	--	--	--
	8.827	--	--	--

32.3.b Kar veya Zararda Yeniden Sınıflandırılacak Birikmiş Diğer Kapsamlı Gelirler veya Giderler

Yoktur. (31 Aralık 2016 – Yoktur.)



AK FAKTORİNG ANONİM ŞİRKETİ

30 HAZİRAN 2017 TARİHİ İTİBARIYLA
FİNANSAL TABLOLARA İLİŞKİN AÇIKLAYICI NOTLAR
(Tutarlar, aksi belirtilmedikçe Türk Lirası (TL) olarak ifade edilmiştir)

32. ÖZKAYNAKLAR (Devamı)

32.4. Kar Yedekleri

	30.6.2017		31.12.2016	
	TP	YP	TP	YP
Yasal yedekler	4.188.387	--	2.955.579	--
Olağanüstü yedekler	21.987.951	--	18.453.677	--
	26.176.339	--	21.409.256	--

32.5. Geçmiş Yıllar Kar veya Zararı

	30.6.2017		31.12.2016	
	TP	YP	TP	YP
2016 Yılı Net Karı		7.500.000	--	--
		7.500.000	--	--

32.6. Ana Ortaklık Dışı Paylar

Yoktur. (31 Aralık 2016 – Yoktur.)

33. FAKTORİNG GELİRLERİ


	1 Ocak - 30 Haziran 2017	1 Nisan - 30 Haziran 2017	1 Ocak - 30 Haziran 2016	1 Nisan - 30 Haziran 2016
Faiz gelirleri	44.227.874	20.928.686	44.489.811	21.820.784
Ücret ve komisyon gelirleri	1.163.359	573.067	389.190	167.666
	45.391.233	21.501.753	44.879.002	21.988.450

34. FİNANSMAN KREDİ GELİRLERİ

Yoktur. (01 Ocak – 30 Haziran 2016 - Yoktur.)

35. KİRALAMA GELİRLERİ

Yoktur. (01 Ocak – 30 Haziran 2016 - Yoktur.)



AK FAKTORİNG ANONİM ŞİRKETİ


30 HAZİRAN 2017 TARİHİ İTİBARIYLA FİNANSAL TABLOLARA İLİŞKİN AÇIKLAYICI NOTLAR (Tutarlar, aksi belirtilmedikçe Türk Lirası (TL) olarak ifade edilmiştir)

36. FİNANSMAN GİDERLERİ

	1 Ocak - 30 Haziran 2017	1 Nisan - 30 Haziran 2017	1 Ocak - 30 Haziran 2016	1 Nisan - 30 Haziran 2016
Kullanılan kredilere ödenen faizler (Yurtiçi)	(22.366.843)	(11.040.278)	(20.996.012)	(9.929.649)
Kullanılan kredilere ödenen faizler (Yurtdışı)	--	--	(341.707)	(169.915)
İhraç edilen menkul kıymetlere verilen faizler	(3.092.918)	(1.565.209)	(4.325.736)	(2.092.860)
Diğer Faiz Giderleri	--	--	--	--
Ücret ve komisyon giderleri	(1.463.530)	(718.803)	(1.303.110)	(539.527)
	(26.923.291)	(13.324.290)	(26.966.564)	(12.731.951)

37. ESAS FAALİYET GİDERLERİ

	1 Ocak - 30 Haziran 2017	1 Nisan - 30 Haziran 2017	1 Ocak - 30 Haziran 2016	1 Nisan - 30 Haziran 2016
Personel giderleri	(3.094.844)	(1.480.497)	(2.898.465)	(1.481.447)
Kıdem tazminatı karşılığı gideri	(7.188)	(7.188)	(95.355)	(46.044)
Diğer giderler	(68.270)	(25.174)	(47.093)	(31.981)
Genel işletme giderleri	(1.616.983)	(754.689)	(1.484.891)	(708.522)
Ofis kira ve aidat gideri	(256.724)	(128.462)	(247.237)	(125.891)
Banka işlem masrafları	(290.930)	(149.121)	(233.505)	(102.485)
Taşıt kira gideri	(210.930)	(107.017)	(185.106)	(95.758)
Aidat gideri	(149.914)	(64.092)	(191.547)	(98.910)
Amortisman ve itfa payları	(119.610)	(58.397)	(125.067)	(65.035)
Denetim ve danışmanlık gideri	(148.145)	(30.236)	(128.842)	(32.124)
Bilgi işlem gideri	(110.135)	(55.486)	(62.526)	(36.852)
Dava takip gideri	(12.142)	(5.827)	(15.448)	(3.751)
Ofis gideri	(49.900)	(21.209)	(60.814)	(27.662)
Taşıt yakıt gideri	(59.542)	(29.191)	(50.091)	(28.144)
Vergi ve harçlar	(53.009)	(31.978)	(42.931)	(26.207)
Haberleşme gideri	(30.159)	(17.727)	(44.405)	(22.656)
Ulaşım gideri	(23.608)	(15.218)	(24.220)	(12.113)
Kırtasiye gideri	(20.856)	(10.733)	(15.742)	(7.299)
Seyahat gideri	(15.241)	(9.669)	(11.886)	(7.438)
Demirbaş bakım onarım gideri	(7.240)	(725)	(8.699)	(1.718)
Diğer	(58.897)	(19.603)	(36.824)	(14.480)
	(4.787.284)	(2.267.548)	(4.525.803)	(2.267.994)



AK FAKTORİNG ANONİM ŞİRKETİ

30 HAZİRAN 2017 TARİHİ İTİBARIYLA
FİNANSAL TABLOLARA İLİŞKİN AÇIKLAYICI NOTLAR
(Tutarlar, aksi belirtilmedikçe Türk Lirası (TL) olarak ifade edilmiştir)

38. DİĞER FAALİYET GELİRLERİ


	1 Ocak - 30 Haziran 2017	1 Nisan - 30 Haziran 2017	1 Ocak - 30 Haziran 2016	1 Nisan - 30 Haziran 2016
Kambiyo işlemleri karı	388.090	--	2.366.448	799.816
Bankalardan elde edilen faiz geliri	1.741	--	--	--
Konusu kalmayan faktoring alacağı karşılığı (Not 15)	189.197	--	--	--
Diğer faiz gelirleri	--	--	--	--
<i>Menkul Kıymetlerden elde edilen faiz geliri</i>	--	--	--	--
Diğer faiz dışı gelirler	288.242	52.729	3.696.851	3.685.441
<i>Diğer</i>	288.242	52.729	3.696.851	3.685.441
	867.270	52.279	6.063.299	4.485.257

39. TAKİPTEKİ ALACAK KARŞILIĞI

	1 Ocak - 30 Haziran 2017	1 Nisan - 30 Haziran 2017	1 Ocak - 30 Haziran 2016	1 Nisan - 30 Haziran 2016
Faktoring alacakları özel karşılık gideri (Not: 15)	(9.818.796)	(1.820.197)	(11.978.684)	(10.384.002)
	(9.818.796)	(1.820.197)	(11.978.684)	(10.384.002)

40. DİĞER FAALİYET GİDERLERİ

	1 Ocak - 30 Haziran 2017	1 Nisan - 30 Haziran 2017	1 Ocak - 30 Haziran 2016	1 Nisan - 30 Haziran 2016
Kambiyo işlemleri zararı	(277.963)	(67.529)	(2.326.958)	(1.056.189)
	(277.963)	(67.529)	(2.326.958)	(1.056.189)



AK FAKTORİNG ANONİM ŞİRKETİ

30 HAZİRAN 2017 TARİHİ İTİBARIYLA
FİNANSAL TABLOLARA İLİŞKİN AÇIKLAYICI NOTLAR
(Tutarlar, aksi belirtilmedikçe Türk Lirası (TL) olarak ifade edilmiştir)

41. HİSSE BAŞINA KAZANÇ

	1 Ocak - 30 Haziran 2017	1 Nisan - 30 Haziran 2017	1 Ocak - 30 Haziran 2016	1 Nisan - 30 Haziran 2016
Dönem başı itibarıyla tedavüldeki hisse senedi adedi toplamı	25.500.000	25.500.000	25.500.000	25.500.000
Çıkarılan bedelsiz hisse senetleri	--	--	--	--
Dönem sonu itibarıyla tedavüldeki hisse senedi adedi toplamı	25.500.000	25.500.000	25.500.000	25.500.000
Tedavüldeki hisse senedinin ağırlıklı ortalama adedi	18.728.022	18.728.022	18.728.022	18.728.022
Net kar / (zarar) (TL)	3.539.718	3.265.194	4.123.831	36.019
Hisse başına kar / (zarar) %	18,90%	17,43%	22,01%	0,19%
Hisse başına kar / (zarar) (TL)	0,19 TL	0,17 TL	0,22 TL	0,02 TL

Şirket'in karına katılım konusunda bir imtiyaz bulunmamaktadır.


42. İLİŞKİLİ TARAF AÇIKLAMALARI

42.1. İlişkili Taraflardan Alacaklar

İlişkili Taraflardan Alacaklar	30.6.2017	31.12.2016
<u>Grup şirketlerinden alacaklar</u>		
Altınhas Holding A.Ş.	887	--
Final Varlık Yönetim A.Ş.	--	6.041.590
Toplam	887	6.041.590

42.2. İlişkili Tarafalara Borçlar

İlişkili Taraflardan Borçlar	30.6.2017	31.12.2016
<u>Grup şirketlere borçlar</u>		
Altınhas Holding A.Ş. (Ticari olmayan)	--	--
Altınhas Holding A.Ş. (Ticari)	38.842.916	192.473
Toplam	38.842.916	192.473



AK FAKTORİNG ANONİM ŞİRKETİ

30 HAZİRAN 2017 TARİHİ İTİBARIYLA

FİNANSAL TABLOLARA İLİŞKİN AÇIKLAYICI NOTLAR

(Tutarlar, aksi belirtilmedikçe Türk Lirası (TL) olarak ifade edilmiştir)

42. İLİŞKİLİ TARAF AÇIKLAMALARI (Devamı)

42.3. İlişkili Taraplardan Alınan Teminat, İpotek ve Kefaletler

Kefaletin cinsi	30.6.2017	31.12.2016
- TL	599.466.641	541.400.000
- EURO	4.000.000	4.000.000
- ABD\$	18.300.000	18.300.000


42.4. İlişkili Taraplara Ödenen (Giderler)

	30.6.2017	31.12.2016
Altınhas Holding A.Ş.	3.184.380	4.486.171
Bilgi İşlem Giderleri	58.257	73.568
Elektrik Giderleri	11.648	20.931
İnternet Giderleri	18.273	35.834
İşyeri Aidat Giderleri	28.600	46.000
İşyeri Kiralaması Giderleri	228.124	376.263
Kefalet Komisyonu	1.379.530	2.635.449
Taşıt Kira Giderleri	208.090	360.902
Taşıt Yakıt Gideri	58.397	92.796
Muhtelif İşletme Gideri	29.883	26.682
Temsil ve Ağırlama Giderleri	--	11.274
Taşıt Ogs-Hgs Giderleri	7.759	12.749
Otopark Giderleri	10.889	19.525
Faiz Gideri	1.144.931	774.197
Pama Mağazacılık A.Ş.	--	1.264
Temsil ve ağırlama giderleri	--	1.264
	3.184.380	4.487.436

42.5 İlişkili Taraplardan Alınan (Gelirler)

	30.6.2017	31.12.2016
Final Varlık Yönetim A.Ş.	219.186	(*3.600.000)
Toplam	219.186	3.600.000

(*) 30.06.2016 tarihi itibarıyla 18 adet firmadan 14.838.385 TL alacağımız Final Varlık Yönetim Şirketine devredilmiştir. Karşılığında 3.600.000 TL para alınmıştır.



AK FAKTORİNG ANONİM ŞİRKETİ

30 HAZİRAN 2017 TARİHİ İTİBARIYLA
FİNANSAL TABLOLARA İLİŞKİN AÇIKLAYICI NOTLAR
(Tutarlar, aksi belirtilmedikçe Türk Lirası (TL) olarak ifade edilmiştir)

42. İLİŞKİLİ TARAF AÇIKLAMALARI (Devamı)

42.6. Üst Düzey Yöneticilerine Ödenen Ücret ve Benzeri Menfaatler

	30.6.2017	31.12.2016
Ücret ve benzeri menfaatler	89.006	630.000
	89.006	630.000

43. KOŞULLU VARLIK VE YÜKÜMLÜLÜKLER

43.1. Bilanço Dışı Yükümlülükler

a) Alınan Teminatlar

30 Haziran 2017 ve 31 Aralık 2016 tarihleri itibarıyla, Şirket'in faktoring alacaklarına karşılık alınan teminatlar aşağıdaki gibidir;

	30.6.2017		31.12.2016	
	TP	YP	TP	YP
Müşterilerden alınan teminat çekleri	2.233.057.371	--	1.993.207.231	--
Müşterilerden alınan teminat senetleri	137.000	12.735.975	137.000	12.492.630
Müşteriden alınan ipotekler	172.000.000	--	168.750.000	--
Müşteriden alınan rehinler	9.489.950	--	1.655.000	--
	2.414.684.321	12.735.975	2.163.749.231	12.492.630

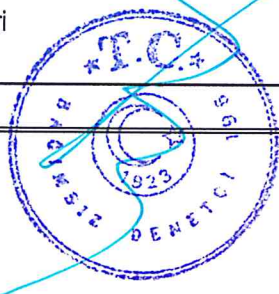
b) Verilen Teminat, Rehin ve İpotekler (TRİ)

	30.6.2017		31.12.2016	
	TP	YP	TP	YP
Verilen teminat mektupları	4.165.301	--	4.510.695	--
	4.165.301	--	4.510.695	--

43.2. Emanet Kıymetler

30 Haziran 2017 ve 31 Aralık 2016 tarihleri itibarıyla, Şirket'in faktoring alacaklarına alınan emanet kıymetler aşağıdaki gibidir;

	30.6.2017		31.12.2016	
	TP	YP	TP	YP
Müşteri çekleri	352.031.354	14.874.980	352.556.616	18.723.276
Müşteri senetleri	91.283.908	13.604.767	78.968.328	15.037.834
	443.315.262	28.479.747	431.524.944	33.761.110



AK FAKTORİNG ANONİM ŞİRKETİ

30 HAZİRAN 2017 TARİHİ İTİBARIYLA
FİNANSAL TABLOLARA İLİŞKİN AÇIKLAYICI NOTLAR
(Tutarlar, aksi belirtilmedikçe Türk Lirası (TL) olarak ifade edilmiştir)

43. KOŞULLU VARLIK VE YÜKÜMLÜLÜKLER

43.3. Devam Eden Dava ve/veya İcra Takipleri:

30 Haziran 2017 tarihi itibarıyla:

Şirket vadesi geçmiş toplam 23.421.706.-TL alacağının 18.308.071.-TL'lik kısmı için kanuni takip başlatmıştır.

İlişikteki finansal tablolarda, Şirket tarafından açılan davalar ve yürütülen icra takiplerine ilişkin olarak, temin edilen teminatlar dikkate alınarak, gerekli karşılıklar ayrılmıştır.

31 Aralık 2016 tarihi itibarıyla:

Şirket vadesi geçmiş toplam 21.856.679.-TL alacağının 8.678.472.-TL'lik kısmı için kanuni takip başlatmıştır.

İlişikteki finansal tablolarda, Şirket tarafından açılan davalar ve yürütülen icra takiplerine ilişkin olarak, temin edilen teminatlar dikkate alınarak, gerekli karşılıklar ayrılmıştır.

44. TAAHHÜTLER

Yoktur. (1 Ocak - 31 Aralık 2016 – Yoktur.)

45. FİNANSAL ARAÇLARDAN KAYNAKLANAN RİSKLERİN NİTELİĞİ VE DÜZEYİ


Risk Yönetimi Amaçları ve Prensipleri

Şirket'in en önemli finansal araçları, faktoring faaliyetlerinden kaynaklanan alacaklar, banka kredileri, tahvil borcu ve ilişkili taraflardan kullanılan fonları içeren finansal borçlardır. Bu finansal araçların en önemli amacı Şirket ana faaliyetini yürütmek ve Şirket'e finansman kaynağı sağlamaktır. Şirket'in finansal araçlarından kaynaklanan en önemli riskleri faiz oranı riski, likidite riski, kur riski ve kredi riskidir. Şirket Yönetimi aşağıda özetlenen risklerin her birini incelemekte ve aşağıda belirtilen politikaları geliştirmektedir.

Kredi Riski

Kredi riski, karşılıklı ilişki içinde olan taraflardan birinin bir finansal araca ilişkin olarak yükümlülüğünü yerine getirememesi sonucu diğer tarafın finansal açıdan zarara uğraması riskidir. Şirket, kredi riskini belli taraflarla yapılan işlemleri sınırlandırarak ve ilişkide bulunduğu tarafların güvenilirliğini sürekli değerlendirerek yönetmeye çalışmaktadır. Şirket prosedürleri uyarınca kredili çalışmak isteyen tüm müşteriler kredi inceleme aşamalarından geçirilmekte ve gerekli teminatlar alınmaktadır. Ayrıca alacaklar sürekli takip edilerek Şirket'in şüpheli kredi / alacak riski minimize edilmektedir.

Finansal durum tablosunda taşınan değerler Şirket'in maksimum kredi riskini yansıtmaktadır.



AK FAKTORİNG ANONİM ŞİRKETİ

30 HAZİRAN 2017 TARİHİ İTİBARIYLA
FİNANSAL TABLOLARA İLİŞKİN AÇIKLAYICI NOTLAR
(Tutarlar, aksi belirtilmedikçe Türk Lirası (TL) olarak ifade edilmiştir)

45. FİNANSAL ARAÇLARDAN KAYNAKLANAN RİSKLERİN NİTELİĞİ VE DÜZEYİ


Risk Yönetimi Amaçları ve Prensipleri (Devamı)

Likidite Riski:

Likidite riski bir şirketin fonlama ihtiyaçlarını karşılayamama riskidir. Likidite riski güvenilir kredi kuruluşlarının vermiş olduğu kredilerin de desteğiyle nakit girişleri ve çıkışlarının dengelenmesiyle düşürülmektedir.

Finansal varlık ve yükümlülüklerin vadelerine göre kırılımı finansal durum tablosu tarihinden vade tarihine kadar geçen süre dikkate alınarak gösterilmiştir.

30 Haziran 2017 ve 31 Aralık 2016 tarihleri itibarıyla türev olmayan finansal yükümlülüklerin vadesel dağılımı aşağıda verilmiştir.



AK FAKTORİNG ANONİM ŞİRKETİ

30 HAZİRAN 2017 TARİHİ İTİBARIYLA
FİNANSAL TABLOLARA İLİŞKİN AÇIKLAYICI NOTLAR
(Tutarlar, aksi belirtilmedikçe Türk Lirası (TL) olarak ifade edilmiştir)

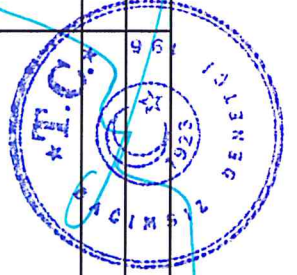
45. FİNANSAL ARAÇLARDAN KAYNAKLANAN RİSKLERİN NİTELİĞİ VE DÜZEYİ**Risk Yönetimi Amaçları ve Prensipleri (Devamı)**

Likidite Riski: (Devamı)

30 Haziran 2017 tarihi itibarıyla türev olmayan finansal yükümlülüklerin vadesel dağılımı aşağıda verilmiştir.

Sözleşme uyarınca vadeler	Defter Değeri	Sözleşme uyarınca nakit çıkışlar toplamı (=I+II+III+IV)	3 aydan kısa (I)	3-12 ay arası (II)	1-5 yıl arası (III)	5 yıldan uzun (IV)
Türev Olmayan Finansal Yükümlülükler	341.913.973	341.913.973	1.079.167	340.834.806	--	--
Alınan krediler	300.207.631	300.207.631	--	300.207.631	--	--
Faktoring borçları	1.079.167	1.079.167	1.079.167	--	--	--
İhraç edilen menkul kıymetler	40.627.175	40.627.175	--	40.627.175	--	--

Beklenen vadeler	Defter Değeri	Sözleşme uyarınca nakit çıkışlar toplamı (=I+II+III+IV)	3 aydan kısa (I)	3-12 ay arası (II)	1-5 yıl arası (III)	5 yıldan uzun (IV)
Türev Olmayan Finansal Yükümlülükler	376.037	376.037	376.037	--	--	--
Diğer borçlar	376.037	376.037	376.037	--	--	--



AK FAKTORİNG ANONİM ŞİRKETİ

30 HAZİRAN 2017 TARİHİ İTİBARIYLA
FİNANSAL TABLOLARA İLİŞKİN AÇIKLAYICI NOTLAR
(Tutarlar, aksi belirtilmedikçe Türk Lirası (TL) olarak ifade edilmiştir)

45. FİNANSAL ARAÇLARDAN KAYNAKLANAN RİSKLERİN NİTELİĞİ VE DÜZEYİ**Risk Yönetimi Amaçları ve Prensipleri (Devamı)**Likidite Riski: (Devamı)

31 Aralık 2016 tarihi itibarıyla türev olmayan finansal yükümlülüklerin vadesel dağılımı aşağıda verilmiştir.

Sözleşme uyarınca vadeler	Defter Değeri	Sözleşme uyarınca nakit çıkışlar toplamı (=I+II+III+IV)	3 aydan kısa (I)	3-12 ay arası (II)	1-5 yıl arası (III)	5 yıldan uzun (IV)
Türev Olmayan Finansal Yükümlülükler	365.532.244	365.532.244	288.252.901	77.279.343	--	--
Alınan krediler	322.728.856	322.728.856	286.055.891	36.672.965	--	--
Faktoring borçları	2.197.011	2.197.011	2.197.011	--	--	--
İhraç edilen menkul kıymetler	40.606.377	40.606.377	--	40.606.377	--	--

Beklenen vadeler	Defter Değeri	Sözleşme uyarınca nakit çıkışlar toplamı (=I+II+III+IV)	3 aydan kısa (I)	3-12 ay arası (II)	1-5 yıl arası (III)	5 yıldan uzun (IV)
Türev Olmayan Finansal Yükümlülükler	285.556	285.556	285.556	--	--	--
Diğer borçlar	285.556	285.556	285.556	--	--	--

AK FAKTORİNG ANONİM ŞİRKETİ

30 HAZİRAN 2017 TARİHİ İTİBARIYLA
FİNANSAL TABLOLARA İLİŞKİN AÇIKLAYICI NOTLAR
(Tutarlar, aksi belirtilmedikçe Türk Lirası (TL) olarak ifade edilmiştir)

45. FİNANSAL ARAÇLARDAN KAYNAKLANAN RİSKLERİN NİTELİĞİ VE DÜZEYİ (Devamı)

Risk Yönetimi Amaçları ve Prensipleri (Devamı)

Piyasa Riski:

Piyasa riski faiz oranlarında, kurlarda veya menkul kıymetlerin ve diğer finansal sözleşmelerin değerinde meydana gelecek ve Şirketi olumsuz etkileyecek değişimlerdir. Şirket için esas önemli riskler kurdaki ve faizdeki değişimlerden oluşmaktadır.


a) Döviz Pozisyonu Tablosu ve İlgili Duyarlılık Analizi

Şirket, döviz cinsinden varlık ve yükümlülüklerinin yerel para birimine çevriminde kullanılan kur oranlarının değişimi nedeniyle, kur riskine maruzdur. Şirket, kur riskini döviz bakiyeleri pozisyonu analizi ile izlemektedir.

	30.6.2017	31.12.2016
Döviz cinsinden varlıklar (*)	7.764.043	11.302.472
Döviz cinsinden yükümlülükler (-) (**)	(3.610.407)	(6.851.064)
Net döviz pozisyonu	4.153.635	4.451.408

(*) Dövizde endeksli ve dövizli faktoring alacakları toplamı

(**) Dövizde endeksli banka kredileri



AK FAKTORİNG ANONİM ŞİRKETİ

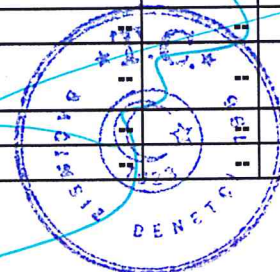
30 HAZİRAN 2017 TARİHİ İTİBARIYLA
 FİNANSAL TABLOLARA İLİŞKİN AÇIKLAYICI NOTLAR
 (Tutarlar, aksi belirtilmedikçe Türk Lirası (TL) olarak ifade edilmiştir)

45. FİNANSAL ARAÇLARDAN KAYNAKLANAN RİSKLERİN NİTELİĞİ VE DÜZEYİ (Devamı)

Risk Yönetimi Amaçları ve Prensipleri (Devamı)

a) Döviz Pozisyonu Tablosu ve İlgili Duyarlılık Analizi (Devamı)

DÖVİZ POZİSYONU TABLOSU				
30 Haziran 2017				
	TL Karşılığı (Raporlama para birimi)	ABD Doları	Avro	GBP
1. Faktoring Alacakları	7.764.040	1.106.692	969.963	--
2a. Parasal Finansal Varlıklar (Kasa, Banka hesapları dahil)	3	1	--	--
2b. Parasal Olmayan Finansal Varlıklar	--	--	--	--
3. Diğer	--	--	--	--
4. Dönen Varlıklar (1+2+3)	7.764.043	1.106.693	969.963	--
5. Faktoring Alacakları	--	--	--	--
6a. Parasal Finansal Varlıklar	--	--	--	--
6b. Parasal Olmayan Finansal Varlıklar	--	--	--	--
7. Diğer	--	--	--	--
8. Duran Varlıklar (5+6+7)	--	--	--	--
9. Toplam Varlıklar (4+8)	7.764.043	1.106.693	969.963	--
10. Faktoring Borçları	--	--	--	--
11. Finansal Yükümlülükler	3.610.407	364.492	582.587	--
12a. Parasal Olan Diğer Yükümlülükler	--	--	--	--
12b. Parasal Olmayan Diğer Yük.ler	--	--	--	--
13. Kısa Vadeli Yükümlükler (10+11+12)	3.610.407	364.492	582.587	--
14. Ticari Borçlar	--	--	--	--
15. Finansal Yükümlülükler	--	--	--	--
16 a. Parasal Olan Diğer Yükümlülükler	--	--	--	--
16 b. Parasal Olmayan Diğer Yük.ler	--	--	--	--
17. Uzun Vadeli Yükümlülükler (14+15+16)	--	--	--	--
18. Toplam Yükümlülükler (13+17)	3.610.407	364.492	582.587	--
19. Bilanço Dışı Türev Araçların Net Varlık / (Yükümlülük) Pozisyonu (19a-19b)	--	--	--	--
19a. Aktif Karakterli Bilanço Dışı Döviz Cinsinden Türev Ürünlerin Tutarı	--	--	--	--
19b. Pasif Karakterli Bilanço Dışı Döviz Cinsinden Türev Ürünlerin Tutarı	--	--	--	--
20. Net Yabancı Para Varlık / (Yükümlülük) Pozisyonu (9-18+19)	4.153.635	742.201	387.375	--
21. Parasal Kalemler Net Yabancı Para Varlık / (Yükümlülük) Pozisyonu (=1+2a+5+6a-10-11-12a-14-15-16a)	4.153.635	742.201	387.375	--
22. Döviz Hedge'i İçin Kullanılan Finansal Araçların Toplam Gerçeğe Uygun Değeri	--	--	--	--
23. Döviz Varlıkların Hedge Edilen Kısımının Tutarı	--	--	--	--
24. Döviz Yükümlülüklerin Hedge Edilen Kısımının Tutarı	--	--	--	--
25. İhracat	--	--	--	--
26. İthalat	--	--	--	--




AK FAKTORİNG ANONİM ŞİRKETİ

30 HAZİRAN 2017 TARİHİ İTİBARIYLA
FİNANSAL TABLOLARA İLİŞKİN AÇIKLAYICI NOTLAR
(Tutarlar, aksi belirtilmedikçe Türk Lirası (TL) olarak ifade edilmiştir)

45. FİNANSAL ARAÇLARDAN KAYNAKLANAN RİSKLERİN NİTELİĞİ VE DÜZEYİ (Devamı)**Risk Yönetimi Amaçları ve Prensipleri (Devamı)****a) Döviz Pozisyonu Tablosu ve İlgili Duyarlılık Analizi (Devamı)**

DÖVİZ POZİSYONU TABLOSU				
31 Aralık 2016				
	TL Karşılığı (Raporlama para birimi)	ABD Doları	Avro	GBP
1. Faktoring Alacakları	11.290.810	2.216.334	941.018	--
2a. Parasal Finansal Varlıklar (Kasa, Banka hesapları dahil)	11.662	1.785	1.450	--
2b. Parasal Olmayan Finansal Varlıklar	--	--	--	--
3. Diğer	--	--	--	--
4. Dönen Varlıklar (1+2+3)	11.302.472	2.218.119	942.468	--
5. Faktoring Alacakları	--	--	--	--
6a. Parasal Finansal Varlıklar	--	--	--	--
6b. Parasal Olmayan Finansal Varlıklar	--	--	--	--
7. Diğer	--	--	--	--
8. Duran Varlıklar (5+6+7)	--	--	--	--
9. Toplam Varlıklar (4+8)	11.302.472	2.218.119	942.468	--
10. Faktoring Borçları	--	--	--	--
11. Finansal Yükümlülükler	6.851.064	1.352.508	563.712	--
12a. Parasal Olan Diğer Yükümlülükler	--	--	--	--
12b. Parasal Olmayan Diğer Yük.ler	--	--	--	--
13. Kısa Vadeli Yükümlülükler (10+11+12)	6.851.064	1.352.508	563.712	--
14. Ticari Borçlar	--	--	--	--
15. Finansal Yükümlülükler	--	--	--	--
16 a. Parasal Olan Diğer Yükümlülükler	--	--	--	--
16 b. Parasal Olmayan Diğer Yük.ler	--	--	--	--
17. Uzun Vadeli Yükümlülükler (14+15+16)	--	--	--	--
18. Toplam Yükümlülükler (13+17)	6.851.064	1.352.508	563.712	--
19. Bilanço Dışı Türev Araçların Net Varlık / (Yükümlülük) Pozisyonu (19a-19b)	--	--	--	--
19a. Aktif Karakterli Bilanço Dışı Döviz Cinsinden Türev Ürünlerin Tutarı	--	--	--	--
19b. Pasif Karakterli Bilanço Dışı Döviz Cinsinden Türev Ürünlerin Tutarı	--	--	--	--
20. Net Yabancı Para Varlık / (Yükümlülük) Pozisyonu (9-18+19)	4.451.408	865.611	378.756	--
21. Parasal Kalemler Net Yabancı Para Varlık / (Yükümlülük) Pozisyonu (=1+2a+5+6a-10-11-12a-14-15-16a)	4.451.408	865.611	378.756	--
22. Döviz Hedge'i için Kullanılan Finansal Araçların Toplam Gerçeğe Uygun Değeri	--	--	--	--
23. Döviz Varlıkların Hedge Edilen Kısımının Tutarı	--	--	--	--
24. Döviz Yükümlülüklerinin Hedge Edilen Kısımının Tutarı	--	--	--	--
25. İhracat	--	--	--	--
26. İthalat	--	--	--	--



AK FAKTORİNG ANONİM ŞİRKETİ

30 HAZİRAN 2017 TARİHİ İTİBARIYLA
FİNANSAL TABLOLARA İLİŞKİN AÇIKLAYICI NOTLAR
(Tutarlar, aksi belirtilmedikçe Türk Lirası (TL) olarak ifade edilmiştir)

45. FİNANSAL ARAÇLARDAN KAYNAKLANAN RİSKLERİN NİTELİĞİ VE DÜZEYİ (Devamı)

Kur Duyarlılık Analizi


Kur Riski:

Şirket kur riskinin belirlenmesinde periyodik olarak hazırlanan döviz pozisyonu tablolarını kullanmaktadır. Döviz pozisyonu dikkate alınarak, döviz kurlarındaki aşağı veya yukarı yönlü değişimlerden kaynaklanacak kur farkı hesaplanarak maruz kalınan kur riski dönemsel olarak ölçülmektedir.

Kur riski, döviz cinsinden yükümlülük ve varlıkların dengelenmesi yoluyla kontrol edilmektedir. Bu kapsamda gelecek ara finansal dönemlerde dövize duyarlı varlık ve yükümlülüklerde meydana gelebilecek değişimler göz önünde bulundurularak döviz pozisyonu tahmin edilmektedir. Yapılan döviz pozisyon tahminleri sonrasında mevcut piyasa koşulları ve beklentiler dikkate alınarak kullanılabilir türev ürün ve işlem hacmi belirlenmektedir. Şirket döviz pozisyonunun açık olması durumunda net döviz alıcısı, kapalı olması durumunda ise net döviz satıcısı pozisyonuna girerek türev işlemlere başvurmaktadır.

Şirket'in kur riskine duyarlı finansal varlıkları döviz cinsinden nakit değerler (kasa, bankadaki mevduat), döviz cinsinden faktoring alacakları ile döviz cinsinden diğer alacaklar ve dönen varlıklardır. Kur riskine duyarlı finansal borçlar ise döviz cinsinden ticari borçlar, dövize endeksli banka kredilerdir.

	30.6.2017		31.12.2016	
	Bilanço Tarihinde	Rapor Tarihinde	Bilanço Tarihinde	Rapor Tarihinde
ABD \$	3,5071	3,5295	3,5192	3,6869
AVRO €	4,0030	4,1644	3,7099	3,9228
GBP	4,5413	4,5980	4,3189	4,6063



AK FAKTORİNG ANONİM ŞİRKETİ

**30 HAZİRAN 2017 TARİHİ İTİBARIYLA
FİNANSAL TABLOLARA İLİŞKİN AÇIKLAYICI NOTLAR**
(Tutarlar, aksi belirtilmedikçe Türk Lirası (TL) olarak ifade edilmiştir)

45. FİNANSAL ARAÇLARDAN KAYNAKLANAN RİSKLERİN NİTELİĞİ VE DÜZEYİ (Devamı)**Kur Duyarlılık Analizi (Devamı)**

Finansal durum tablosu tarihi ve rapor tarihi itibarıyla gerçekleşen kur değişimlerinin Şirket'in yabancı para pozisyonu üzerindeki etkisi:


	Döviz Kuru Duyarlılık Analizi Tablosu		Özkaynaklar	
	30 Haziran 2017		Kar/Zarar	Yabancı paranın değer kazanması
	Yabancı paranın değer kazanması	Yabancı paranın değer kaybetmesi	Yabancı paranın değer kazanması	Yabancı paranın değer kaybetmesi
ABD Doları'nın TL karşısında %10 değişmesi halinde:				
1- ABD Doları net varlık/yükümlülüğü	260.297	(260.297)		
2- ABD Doları riskinden korunmuş kısım (-)	--	--		
3- ABD Doları Net Etki (1+2)	260.297	(260.297)		
Avro'nun TL karşısında % 10 değişmesi halinde:				
4- Avro net varlık/yükümlülüğü	155.066	(155.066)		
5- Avro riskinden korunmuş kısım (-)	--	--		
6- Avro Net Etki (4+5)	155.066	(155.066)		
GBP'nin TL karşısında % 10 değişmesi halinde:				
7- GBP döviz net varlık/yükümlülüğü	--	--		
8- GBP riskinden korunmuş kısım (-)	--	--		
9- GBP Net Etki (7+8)	--	--		
TOPLAM (3+6+9)	415.364	(415.364)		

AK FAKTORİNG ANONİM ŞİRKETİ

30 HAZİRAN 2017 TARİHİ İTİBARIYLA
FİNANSAL TABLOLARA İLİŞKİN AÇIKLAYICI NOTLAR
(Tutarlar, aksi belirtilmedikçe Türk Lirası (TL) olarak ifade edilmiştir)

45. FİNANSAL ARAÇLARDAN KAYNAKLANAN RİSKLERİN NİTELİĞİ VE DÜZEYİ (Devamı)**Kur Duyarlılık Analizi (Devamı)**

	Döviz Kuru Duyarlılık Analizi Tablosu					
	31 Aralık 2016					
	Kar/Zarar		Özkaynaklar			
	Yabancı paranın değer kazanması	Yabancı paranın değer kaybetmesi	Yabancı paranın değer kazanması	Yabancı paranın değer kaybetmesi	Yabancı paranın değer kazanması	Yabancı paranın değer kaybetmesi
ABD Doları'nın TL karşısında %10 değişmesi halinde:						
1- ABD Doları net varlık/yükümlülüğü	304.626	(304.626)	--	--	--	--
2- ABD Doları riskinden korunan kısım (-)	--	--	--	--	--	--
3- ABD Doları Net Etki (1+2)	304.626	(304.626)	--	--	--	--
Avro'nun TL karşısında % 10 değişmesi halinde:						
4- Avro net varlık/yükümlülüğü	140.515	(140.515)	--	--	--	--
5- Avro riskinden korunan kısım (-)	--	--	--	--	--	--
6- Avro Net Etki (4+5)	140.515	(140.515)	--	--	--	--
GBP'nin TL karşısında % 10 değişmesi halinde:						
7- GBP döviz net varlık/yükümlülüğü	--	--	--	--	--	--
8- GBP riskinden korunan kısım (-)	--	--	--	--	--	--
9- GBP Net Etki (7+8)	--	--	--	--	--	--
TOPLAM (3+6+9)	445.141	(445.141)				



AK FAKTORİNG ANONİM ŞİRKETİ

30 HAZİRAN 2017 TARİHİ İTİBARIYLA

FİNANSAL TABLOLARA İLİŞKİN AÇIKLAYICI NOTLAR

(Tutarlar, aksi belirtilmedikçe Türk Lirası (TL) olarak ifade edilmiştir)

45. FİNANSAL ARAÇLARDAN KAYNAKLANAN RİSKLERİN NİTELİĞİ VE DÜZEYİ (Devamı)

a) Faiz Pozisyonu Tablosu ve İlgili Duyarlılık Analizi


Faiz Oranı Riski:

Şirket'in faize duyarlı finansal varlıkları faktoring alacakları, faize duyarlı finansal borçları ise banka kredileri, çıkarılan tahvil ve ilişkili taraflara olan borçlarıdır.

Şirket'in alacak ve borçlarının faiz oranları genellikle vade bitiminde değiştiğinden yönetim alacak ve borçların vade bitim tarihlerini ortalama olarak aynı dönemlere getirmek ve böylece faiz artış ve azalışlarını yaklaşık olarak aynı tarihlerde yapılmasını sağlamak suretiyle faiz riskini dengeleme yoluna gitmektedir.

Şirket'in faiz oranına duyarlı olan aktif ve pasiflerine uygulanan ağırlıklı ortalama faiz oranları aşağıdaki gibidir:

	30.6.2017				31.12.2016				
	%	TL	ABD \$	AVRO	GBP	TL	ABD \$	AVRO	GBP
<u>Varlıklar</u>									
Banka mevduatları	--	--	--	--	--	--	--	--	--
Alım satım amaçlı finansal varlıklar	--	--	--	--	--	--	--	--	--
Faktoring alacakları		21,94	12,21	10,89	--	22,24	11,10	11,21	--
<u>Yükümlülükler</u>									
Krediler		15,64	6,11	4,38	--	14,85	5,49	4,10	--
Faktoring borçları		--	--	--	--	--	--	--	--
İhraç edilen menkul kıymetler		16,87	--	--	--	15,82	--	--	--



AK FAKTORİNG ANONİM ŞİRKETİ

30 HAZİRAN 2017 TARİHİ İTİBARIYLA
FİNANSAL TABLOLARA İLİŞKİN AÇIKLAYICI NOTLAR
(Tutarlar, aksi belirtilmedikçe Türk Lirası (TL) olarak ifade edilmiştir)

45. FİNANSAL ARAÇLARDAN KAYNAKLANAN RİSKLERİN NİTELİĞİ VE DÜZEYİ (Devamı)

b) Faiz Pozisyonu Tablosu ve İlgili Duyarlılık Analizi (Devamı)

Şirket'in faiz pozisyonu tablosu aşağıdaki gibidir.

Faiz Pozisyonu Tablosu		
	30.6.2017	31.12.2016
Sabit faizli finansal araçlar	134.875.630	141.442.494
Factoring alacakları	394.002.020	405.888.507
Alınan krediler (-)	(258.047.223)	(262.249.002)
Factoring borçları (-)	(1.079.167)	(2.197.011)
Değişken faizli finansal araçlar	(82.787.583)	(101.086.232)
Alım satım amaçlı finansal varlıklar	--	--
Alınan krediler (-)	(42.160.408)	(60.479.855)
İhraç edilen menkul kıymetler (-)	(40.627.175)	(40.606.377)

Sermaye Riski Yönetimi Politikaları ve Prosedürleri

Şirket'in sermaye yönetim hedefleri, risk ile orantılı olarak hizmet ve ürünlerin fiyatlandırılması suretiyle Şirket'in faaliyetlerinin devamının ve hissedarlarına en uygun getirinin sağlanması için uygun sermaye yapısını sürdürülmesidir.

Şirket sermayeyi borç/özsermaye oranını kullanarak, net borcu toplam sermayeye oranlama suretiyle izler. Net borç, nakit ve nakit benzeri değerlerin, finansal durum tablosunda gösterildiği gibi, toplam borç tutarından düşülmesiyle hesaplanır. Toplam sermaye, finansal durum tablosunda gösterildiği gibi özsermaye ile net borcun toplanmasıyla hesaplanır.

	30.6.2017	31.12.2016
Toplam borçlar	344.979.804	369.015.522
Eksi:		
Nakit, nakit benzerleri ve merkez bankası	(5.521)	(7.699)
Bankalar	(220.256)	(692.314)
Net borç	344.754.027	368.315.509
Toplam özsermaye	62.724.884	59.176.339
Borç /özsermaye oranı	550%	622%

Şirket'in sermaye yönetiminin birincil amacı, hisse değerlerini maksimize etmek ve işletmelerini desteklemek adına, güçlü kredi derecesini ve sağlıklı sermaye oranlarının devamlılığını sağlamaktır. Şirket, ekonomik koşulların değişimi ışığında, sermaye yapısını yönetmekte ve düzeltmeler yapmaktadır. 30 Haziran 2017 tarihi itibarıyla herhangi bir hedef, politika ya da süreç değişikliği yapılmamıştır. (31 Aralık 2016 - Yoktur.)



AK FAKTORİNG ANONİM ŞİRKETİ

30 HAZİRAN 2017 TARİHİ İTİBARIYLA

FİNANSAL TABLOLARA İLİŞKİN AÇIKLAYICI NOTLAR

(Tutarlar, aksi belirtilmedikçe Türk Lirası (TL) olarak ifade edilmiştir)

46. FİNANSAL ARAÇLAR (GERÇEĞE UYGUN DEĞER AÇIKLAMALARI VE FİNANSAL RİSKTEN KORUNMA MUHASEBESİ ÇERÇEVESİNDEKİ AÇIKLAMALAR)

Şirket, finansal araçların tahmini gerçeğe uygun değerlerini ulaşılabilen mevcut piyasa bilgileri ve uygun değerlendirme yöntemlerini kullanarak belirlemiştir. Ancak piyasa bilgilerini değerlendirip rayiç değerleri tahmin edebilmek yorum ve muhakeme gerektirir. Sonuç olarak burada sunulan tahminler, Şirket'in cari bir piyasa işleminde elde edebileceği miktarların göstergesi olmayabilir. Rayiç değerleri tahmin edilebilir finansal enstrümanların, değerlerinin tahmini için aşağıdaki yöntem ve varsayımlar kullanılmıştır:

Finansal Varlıklar -- Yabancı para cinsinden parasal kalemler bilanço değerinin rayiç değerlerine yakın olması sebebi ile dönem sonu kurları kullanılarak çevrilmektedir. Finansal aktiflerin, genellikle kısa vadeli olmaları, ekonomik ve sektörel şartlar dikkate alınarak muhtemel kayıplar için gerekli karşılıklar ayrılmış olmasından dolayı, rayiç değerlerin taşınan değerlerine yakın olduğu kabul edilir.

Finansal Yükümlülükler -- Yabancı para cinsinden parasal kalemler bilanço değerinin rayiç değerlerine yakın olması sebebi ile dönem sonu kurları kullanılarak çevrilmektedir. Finansal borçların ve diğer parasal yükümlülüklerin, kısa vadeli olmasından dolayı, rayiç değerlerin taşınan değerlerine yakın olduğu kabul edilir.

47. BİLANÇO TARİHİNDEN SONRAKİ OLAYLAR

2016 Yılı Olağan Genel Kurul Kararı ile ortaklara 05 Temmuz 2017 tarihinde 7.500.000 TL temettü ödemesi yapılmıştır.

(31 Aralık 2016 - 09 Şubat 2017 tarihli 4 numaralı Yönetim Kurulu kararına istinaden, Şirket Yönetim Kurulu Üyeliğinden ayrılan Cemil Özdemir'in yerine Yönetim Kurulu Üyesi olarak Yılmaz Bişgen atanmıştır.)

48. FİNANSAL TABLOLARI ÖNEMLİ ÖLÇÜDE ETKİLEYEN YADA FİNANSAL TABLOLARIN AÇIK, YORUMLANABİLİR VE ANLAŞILABİLİR OLMASI AÇISINDAN AÇIKLANMASI GEREKEN DİĞER HUSUSLAR

Yoktur. (31 Aralık 2016 - Yoktur.)

