

**AK FAKTORİNG  
ANONİM ŐİRKETİ  
01 OCAK - 30 HAZİRAN 2018  
ARA HESAP DÖNEMİNE AİT  
FİNANSAL TABLOLAR VE  
BAĞIMSIZ SINIRLI DENETİM RAPORU**

**İçindekiler****Sayfa No****Bağımsız Denetim Raporu**

--

**Finansal Tablolar**

Finansal Durum Tablosu

3 - 9

Nazım Hesaplar

3 - 4

Kar Zarar Tablosu

5

Diğer Kapsamlı Gelir Tablosu

6

Özsermaye Değişim Tabloları

7

Nakit Akış Tabloları

8

9

**Finansal Tablolara İlişkin Açıklayıcı Notlar**

10 - 59

**BAĞIMSIZ DENETİM RAPORU**

**Ak Faktoring Anonim Şirketi**  
**Yönetim Kuruluna:**

***Finansal tablolara ilişkin rapor***


Ak Faktoring Anonim Şirketi'nin ("Şirket") 30 Haziran 2018 tarihli ilişikteki finansal durum tablosunun ve aynı tarihte sona eren altı aylık döneme ait kar veya zarar tablosunun, kar veya zarar ve diğer kapsamlı gelir tablosunun, özkaynak değişim tablosunun ve nakit akış tablosu ile önemli muhasebe politikalarının özetinin ve diğer açıklayıcı dipnotlarının sınırlı denetimini yürütmüş bulunuyoruz.

***Şirket Yönetim Kurulu'nun sorumluluğuna ilişkin açıklama***

Şirket yönetimi, söz konusu ara dönem finansal bilgilerin 24 Aralık 2013 tarih ve 28861 sayılı Resmi Gazete'de yayımlanan Finansal Kiralama, Faktoring ve Finansman Şirketlerinin Muhasebe Uygulamaları ile Finansal Tabloları Hakkında Yönetmelik ve Bankacılık Düzenleme ve Denetleme Kurulu tarafından finansal kiralama, faktoring ve finansman şirketlerinin hesap ve kayıt düzenine ilişkin yayımlanan diğer düzenlemeler ile Bankacılık Düzenleme ve Denetleme Kurumu genelge ve açıklamalarına (hep birlikte "BDDK Muhasebe ve Raporlama mevzuatı") ve BDDK Muhasebe ve Raporlama mevzuatı ile düzenlenmiş konular dışında Türkiye Muhasebe Standartları 34 "Ara Dönem Finansal Raporlama Standardı"na uygun olarak hazırlanmasından ve gerçeğe uygun bir biçimde sunumundan sorumludur. Sorumluluğumuz, yaptığımız sınırlı denetime dayanarak söz konusu ara dönem finansal bilgilere ilişkin bir sonuç bildirmektir.

**Sınırlı Denetimin Kapsamı**

Yaptığımız sınırlı denetim, Sınırlı Bağımsız Denetim Standardı (SBDS) 2410 "Ara Dönem Finansal Bilgilerin, İşletmenin Yıllık Finansal Tablolarının Bağımsız Denetimini Yürüten Denetçi Tarafından Sınırlı Bağımsız Denetimi"ne uygun olarak yürütülmüştür. Ara dönem finansal bilgilere ilişkin sınırlı denetim, başta finans ve muhasebe konularından sorumlu kişiler olmak üzere ilgili kişilerin sorgulanması ve analitik prosedürler ile diğer sınırlı denetim prosedürlerinin uygulanmasından oluşur. Ara dönem finansal bilgilerin sınırlı denetiminin kapsamı; Bağımsız Denetim Standartlarına uygun olarak yapılan ve amacı finansal tablolar hakkında bir görüş bildirmek olan bağımsız denetimin kapsamına kıyasla önemli ölçüde dardır. Sonuç olarak ara dönem finansal bilgilerin sınırlı denetimi, denetim şirketinin, bir bağımsız denetimde belirlenebilecek tüm önemli hususlara vâkıf olabileceğine ilişkin bir güvence sağlamamaktadır. Bu sebeple, bir bağımsız denetim görüşü bildirmemekteyiz.



**Sonuç**

Görüşümüze göre, ilişikteki finansal tablolar, bütün önemli taraflarıyla, **Ak Faktoring Anonim Şirketi** 'nin ("Şirket") 30 Haziran 2018 tarihi itibarıyla mali durumunu ve aynı tarihte sona eren döneme ait faaliyet sonuçları ile nakit akışlarını Bankacılık Düzenleme ve Denetleme Kurulu tarafından muhasebe ve finansal raporlama esaslarına ilişkin olarak yayımlanan yönetmelik, tebliğ, genelge ve açıklamalara uygun olarak doğru bir biçimde yansıtmaktadır.


**Mevzuattan kaynaklanan diğer yükümlülüklerle ilişkin rapor**

- 1) TTK'nın 402'nci maddesinin dördüncü fıkrası uyarınca Şirket'in 1 Ocak – 30 Haziran 2018 hesap döneminde defter tutma düzeninin, TTK ile Şirket esas sözleşmesinin finansal raporlamaya ilişkin hükümlerine uygun olmadığına dair önemli bir hususa rastlanmamıştır.
- 2) TTK'nın 402'nci maddesinin dördüncü fıkrası uyarınca Yönetim Kurulu tarafımıza denetim kapsamında istenen açıklamaları yapmış ve talep edilen belgeleri vermiştir.

08 Ağustos 2018

HSY Danışmanlık ve Bağımsız Denetim A.Ş.

Member, Crowe Global




Özkan Cengiz  
Sorumlu Ortak Başdenetçi, SMMM  
İstanbul, Türkiye




**AK FAKTORİNG ANONİM ŞİRKETİ**  
30 HAZİRAN 2018 VE 31 ARALIK 2017 TARİHLERİ İTİBARIYLA FİNANSAL DURUM TABLOLARI

AKTİF KALEMLER		TÜRK LİRASI ( TL)						
		Sınırlı Bağımsız Denetimden Geçmiş			Bağımsız Denetimden Geçmiş			
		30 Haziran 2018			31 Aralık 2017			
		Dipnot	TP	YP	Toplam	TP	YP	Toplam
I.	NAKİT, NAKİT BENZERLERİ VE MERKEZ BANKASI	6	2.099	--	2.099	5.532	--	5.532
II.	GERÇEĞE UYGUN DEĞER FARKI KIZ'A YANSITILAN FV (Net)	7	--	--	--	--	--	--
2.1	Alım Satım Amaçlı Finansal Varlıklar		--	--	--	--	--	--
2.2	Gerçeğe Uygun Değer Farkı Kar/Zarara Yansıtılan Olarak Sınıflandırılan FV		--	--	--	--	--	--
2.3	Alım Satım Amaçlı Türev Finansal Varlıklar		--	--	--	--	--	--
III.	BANKALAR	8	156.228	--	156.228	576.526	33.100	609.626
IV.	TERS REPO İŞLEMLERİNDEN ALACAKLAR	9	--	--	--	--	--	--
V.	SATILMAYA HAZIR FİNANSAL VARLIKLAR (Net)	10	1.160.000	--	1.160.000	960.000	--	960.000
VI.	FAKTORİNG ALACAKLARI (Net)	11	403.864.644	--	403.864.644	414.595.122	--	414.595.122
6.1	İskontolu Faktoring Alacakları		313.243.659	--	313.243.659	317.375.216	--	317.375.216
6.1.1	Yurt İçi		330.345.696	--	330.345.696	336.611.326	--	336.611.326
6.1.2	Yurt Dışı		--	--	--	--	--	--
6.1.3	Kazanılmamış Gelirler (-)		--	--	--	--	--	--
6.2	Diğer Faktoring Alacakları		(17.102.037)	--	(17.102.037)	(19.236.110)	--	(19.236.110)
6.2.1	Yurt İçi		90.620.985	--	90.620.985	97.219.906	--	97.219.906
6.2.2	Yurt Dışı		90.620.985	--	90.620.985	97.219.906	--	97.219.906
VII.	FINANSMAN KREDİLERİ	12	--	--	--	--	--	--
7.1	Tüketici Kredileri		--	--	--	--	--	--
7.2	Kredi Kartları		--	--	--	--	--	--
7.3	Taksitli Ticari Krediler		--	--	--	--	--	--
VIII.	KİRALAMA İŞLEMLERİNDEN ALACAKLAR	13	--	--	--	--	--	--
8.1	Kiralama İşlemlerinden Alacaklar		--	--	--	--	--	--
8.1.1	Finansal Kiralama Alacakları		--	--	--	--	--	--
8.1.2	Faaliyet Kiralaması Alacakları		--	--	--	--	--	--
8.1.3	Kazanılmamış Gelirler (-)		--	--	--	--	--	--
8.2	Kiralama Konusu Yapılmakta Olan Yatırımlar		--	--	--	--	--	--
8.3	Kiralama İşlemleri İçin Verilen Avanslar		--	--	--	--	--	--
IX.	DİĞER ALACAKLAR	14	2.300.432	--	2.300.432	2.076.432	--	2.076.432
X.	TAKİPTEKİ ALACAKLAR	15	9.705.382	--	9.705.382	12.678.008	--	12.678.008
10.1	Takipteki Faktoring Alacakları		32.451.443	--	32.451.443	32.919.922	--	32.919.922
10.2	Takipteki Finansman Kredileri		--	--	--	--	--	--
10.3	Takipteki Kiralama İşlemlerinden Alacaklar		--	--	--	--	--	--
10.4	Özel Karşılıklar (-)		--	--	--	--	--	--
XI.	RİSKTEN KORUNMA AMAÇLI TÜREV FİNANSAL VARLIKLAR	16	(22.746.061)	--	(22.746.061)	(20.241.914)	--	(20.241.914)
11.1	Gerçeğe Uygun Değer Riskinden Korunma Amaçlılar		--	--	--	--	--	--
11.2	Nakit Akış Riskinden Korunma Amaçlılar		--	--	--	--	--	--
11.3	Yurtdışındaki Net Yatırım Riskinden Korunma Amaçlılar		--	--	--	--	--	--
XII.	VADEYE KADAR ELDE TUTULACAK YATIRIMLAR (Net)	17	--	--	--	--	--	--
XIII.	BAĞLI ORTAKLIKLAR (Net)	18	--	--	--	--	--	--
XIV.	İŞTİRAKLER (Net)	19	--	--	--	--	--	--
XV.	İŞ ORTAKLIKLARI (Net)	20	--	--	--	--	--	--
XVI.	MADDİ DURAN VARLIKLAR (Net)	21	322.660	--	322.660	361.622	--	361.622
XVII.	MADDİ OLMAYAN DURAN VARLIKLAR (Net)	22	568.099	--	568.099	472.547	--	472.547
17.1	Şerefiye		--	--	--	--	--	--
17.2	Diğer		568.099	--	568.099	472.547	--	472.547
XVIII.	PEŞİN ÖDENMİŞ GİDERLER	23	8.754.962	--	8.754.962	7.803.401	--	7.803.401
IXX.	CARİ DÖNEM VERGİ VARLIĞI	24.a	--	--	--	--	--	--
XX.	ERTELENMİŞ VERGİ VARLIĞI	24.b	431.154	--	431.154	355.947	--	355.947
XXI.	DİĞER AKTİFLER	25	--	--	--	--	--	--
	ARA TOPLAM		427.265.660	--	427.265.660	439.885.137	33.100	439.918.237
XVII.	SATIŞ AMAÇLI ELDE TUTULAN VE DURDURULAN FAALİYETLERE İLİŞKİN VARLIKLAR (Net)	26	649.299	--	649.299	--	--	--
18.1	Satış Amaçlı		649.299	--	649.299	--	--	--
18.2	Durdurulan Faaliyetlere İlişkin		--	--	--	--	--	--
<b>AKTİF TOPLAMI</b>			<b>427.914.959</b>	<b>--</b>	<b>427.914.959</b>	<b>439.885.137</b>	<b>33.100</b>	<b>439.918.237</b>




**AK FAKTORİNG ANONİM ŞİRKETİ**  
**30 HAZİRAN 2018 VE 31 ARALIK 2017 TARİHLERİ İTİBARIYLA FİNANSAL DURUM TABLOLARI**

PASİF KALEMLER		TÜRK LİRASI ( TL)					
		Sınırlı Bağımsız Denetimden Geçmiş			Bağımsız Denetimden Geçmiş		
		30 Haziran 2018			31 Aralık 2017		
		Dipnot	TP	YP	Toplam	TP	YP
I.	ALIM SATIM AMAÇLI TÜREV FİNANSAL YÜKÜMLÜLÜKLER	7	--	--	--	--	--
II.	ALINAN KREDİLER	27	345.164.630	17.966.566	363.131.196	365.317.226	6.657.879
III.	FAKTORİNG BORÇLARI	11	563.997	--	563.997	975.080	--
IV.	KİRALAMA İŞLEMLERİNDEN BORÇLAR	13	--	--	--	--	975.080
4.1	Finansal Kiralama Borçları		--	--	--	--	--
4.2	Faaliyet Kiralaması Borçları		--	--	--	--	--
4.3	Diğer		--	--	--	--	--
4.4	Ertelemiş Finansal Kiralama Giderleri ( - )		--	--	--	--	--
V.	İHRAÇ EDİLEN MENKUL KIYMETLER (Net)	28	--	--	--	--	--
5.1	Bonolar		--	--	--	--	--
5.2	Variğe Dayalı Menkul Kıymetler		--	--	--	--	--
5.3	Tahviller		--	--	--	--	--
VI.	DİĞER BORÇLAR	14	82.120	--	82.120	514.967	--
VII.	DİĞER YABANCI KAYNAKLAR	29	--	--	--	--	514.967
7.1	Mevduat		--	--	--	--	--
7.2	Diğer Yabancı Kaynaklar		--	--	--	--	--
VIII.	RİSKTEN KORUNMA AMAÇLI TÜREV FİNANSAL YÜKÜMLÜLÜKLER	16	--	--	--	--	--
8.1	Gerçeğe Uygun Değer Riskinden Korunma Amaçlılar		--	--	--	--	--
8.2	Nakit Akış Riskinden Korunma Amaçlılar		--	--	--	--	--
8.3	Yurtdışındaki Net Yatırım Riskinden Korunma Amaçlılar		--	--	--	--	--
IX.	ÖDENECEK VERGİ VE YÜKÜMLÜLÜKLER	24.d	753.755	--	753.755	887.974	--
X.	BORÇ VE GİDER KARŞILIKLARI	30	592.159	--	592.159	537.985	887.974
10.1	Yeniden Yapılanma Karşılığı		--	--	--	--	537.985
10.2	Çalışan Hakları Yükümlülüğü Karşılığı		--	--	--	--	--
10.3	Diğer Karşılıklar		469.757	--	469.757	415.585	415.585
XI.	ERTELENMİŞ GELİRLER	23	122.402	--	122.402	122.400	122.400
XII.	CARİ DÖNEM VERGİ BORCU	24.a	262.517	--	262.517	771.038	771.038
XIII.	ERTELENMİŞ VERGİ BORCU	24.b	920.375	--	920.375	1.301.962	1.301.962
XIV.	SERMAYE BENZERİ KREDİLER	31	--	--	--	--	--
	ARA TOPLAM		348.339.553	17.966.566	366.306.119	370.306.232	6.657.879
XV.	SATIŞ AMAÇLI ELDE TUTULAN VE DURDURULAN FAALİYETLERE İLİŞKİN DURAN VARLIK BORÇLARI (Net)	26	--	--	--	--	376.964.111
15.1	Satış Amaçlı		--	--	--	--	--
15.2	Durdurulan Faaliyetlere İlişkin		--	--	--	--	--
XVI.	ÖZKAYNAKLAR	32	61.608.840	--	61.608.840	62.954.126	62.954.126
	Ana Ortaklığa Ait Özkaynaklar		61.608.840	--	61.608.840	62.954.126	62.954.126
16.1	Ödenmiş Sermaye	32.1	25.500.000	--	25.500.000	25.500.000	25.500.000
16.2	Sermaye Yedekleri	32.2	--	--	--	--	--
16.2.1	Hisse Senedi İhraç Primleri		--	--	--	--	--
16.2.2	Hisse Senedi İptal Kârları		--	--	--	--	--
16.2.3	Diğer Sermaye Yedekleri		--	--	--	--	--
16.3	Kar veya Zararda Yeniden Sınıflandırılmayacak Birikmiş Diğer Kapsamlı Gelirler veya Giderler	32.3.a	--	--	--	--	--
16.4	Kar veya Zararda Yeniden Sınıflandırılacak Birikmiş Diğer Kapsamlı Gelirler veya Giderler	32.3.b	(134.688)	--	(134.688)	(52.371)	(52.371)
16.5	Kâr Yedekleri	32.4	30.006.498	--	30.006.498	26.176.338	26.176.338
16.5.1	Yasal Yedekler		5.366.257	--	5.366.257	4.188.387	4.188.387
16.5.2	Statü Yedekleri		--	--	--	--	--
16.5.3	Olağanüstü Yedekler		--	--	--	--	--
16.5.4	Diğer Kâr Yedekleri		24.640.241	--	24.640.241	21.987.951	21.987.951
16.6	Kâr veya Zarar		--	--	--	--	--
16.6.1	Geçmiş Yıllar Kâr veya Zararı	32.5	6.237.031	--	6.237.031	11.330.160	11.330.160
16.6.2	Dönem Net Kâr veya Zararı	32.6	6.237.031	--	6.237.031	11.330.160	11.330.160
	Ana Ortaklık Dışı Paylar		--	--	--	--	--
<b>PASİF TOPLAMI</b>			<b>409.948.393</b>	<b>17.966.566</b>	<b>427.914.959</b>	<b>433.260.358</b>	<b>6.657.879</b>



**AK FAKTORİNG ANONİM ŞİRKETİ**  
**30 HAZİRAN 2018 VE 31 ARALIK 2017 TARİHLERİ İTİBARIYLA NAZIM HESAPLAR**

NAZIM HESAP KALEMLERİ		TÜRK LİRASI (TL)						
		Sınırlı Bağımsız Denetimden Geçmiş			Bağımsız Denetimden Geçmiş			
		30 Haziran 2018			31 Aralık 2017			
		TP	YP	TOPLAM	TP	YP	TOPLAM	
I.	RİSKİ ÜSTLENİLEN FAKTORİNG İŞLEMLERİ		1.202.664	--	1.202.664	2.505.405	--	2.505.405
II.	RİSKİ ÜSTLENİLMEYEN FAKTORİNG İŞLEMLERİ		42.249.137	--	42.249.137	38.742.338	--	38.742.338
III.	ALINAN TEMİNATLAR							
IV.	VERİLEN TEMİNATLAR	43.1.a	2.825.079.269	312.800	2.825.392.069	2.665.882.029	7.324.018	2.673.206.047
V.	TAAHHÜTLER	43.1.b	3.287.508	--	3.287.508	3.143.103	--	3.143.103
	44		--	--	--	--	--	--
5.1	Cayılmaz Taahhütler		--	--	--	--	--	--
5.2	Cayılabilir Taahhütler		--	--	--	--	--	--
5.2.1	Kiralama Taahhütleri		--	--	--	--	--	--
5.2.1.1	Finansal Kiralama Taahhütleri		--	--	--	--	--	--
5.2.1.2	Faaliyet Kiralama Taahhütleri		--	--	--	--	--	--
5.2.2	Diğer		--	--	--	--	--	--
5.3	Kredi Kullanım Taahhütleri		--	--	--	--	--	--
5.4	Müşteri Lehine Verilen Garantiler		--	--	--	--	--	--
VI.	TÜREV FİNANSAL ARAÇLAR		--	--	--	--	--	--
6.1	Riskten Korunma Amaçlı Türev Finansal Araçlar		--	--	--	--	--	--
6.1.1	Gerçeğe Uygun Değer Riskinden Korunma Amaçlı İşlemler		--	--	--	--	--	--
6.1.2	Nakit Akış Riskinden Korunma Amaçlı İşlemler		--	--	--	--	--	--
6.1.3	Yurtdışındaki Net Yatırım Riskinden Korunma Amaçlı İşlemler		--	--	--	--	--	--
6.2	Alım Satım Amaçlı İşlemler		--	--	--	--	--	--
6.2.1	Vadeli Alım-Satım İşlemleri		--	--	--	--	--	--
6.2.2	Swap Alım Satım İşlemleri		--	--	--	--	--	--
6.2.3	Alım Satım Opsiyon İşlemleri		--	--	--	--	--	--
6.2.4	Future Alım Satım İşlemleri		--	--	--	--	--	--
6.2.5	Diğer		--	--	--	--	--	--
VII.	EMANET KIYMETLER	43.2	449.189.283	39.798.902	488.988.185	476.482.496	30.863.295	507.345.791
NAZIM HESAPLAR TOPLAMI			3.321.007.862	40.111.701	3.361.119.564	3.186.755.371	38.187.313	3.224.942.684





**AK FAKTORİNG ANONİM ŞİRKETİ**  
1 OCAK - 30 HAZİRAN 2018 VE 2017 DÖNEMLERİNE AİT KAR VEYA ZARAR TABLOLARI

GELİR VE GİDER KALEMLERİ	Dipnot	TÜRK LİRASI ( TL)			
		Sınırlı Bağımsız Denetimden Geçmiş		Sınırlı Bağımsız Denetimden Geçmiş	
		1 Ocak -30 Haziran 2018	1 Nisan -30 Haziran 2018	1 Ocak -30 Haziran 2017	1 Nisan -30 Haziran 2017
<b>I. ESAS FAALİYET GELİRLERİ</b>					
<b>FAKTORİNG GELİRLERİ</b>	33	50,044.290	25.966.672	45.391.233	21.501.753
1.1 Faktoring Alacaklarından Alınan Faizler		50,044.290	25.966.672	45.391.233	21.501.753
1.1.1 İskontolu		48,711.552	25.421.888	44.227.874	20.929.686
1.1.2 Diğer		36.897.861	19.691.002	35.057.694	17.169.114
1.2 Faktoring Alacaklarından Alınan Ücret ve Komisyonlar		11.813.691	5.730.886	9.170.180	3.759.572
1.2.1 İskontolu		1.332.739	544.784	1.163.359	573.067
1.2.2 Diğer		1.269.935	544.433	1.160.165	572.865
		62.803	351	3.195	202
<b>FINANSMAN KREDİLERİNDEN GELİRLER</b>	34	--	--	--	--
1.3 Finansman Kredilerinden Alınan Faizler		--	--	--	--
1.4 Finansman Kredilerinden Alınan Ücret ve Komisyonlar		--	--	--	--
<b>KİRALAMA GELİRLERİ</b>	35	--	--	--	--
1.1 Finansal Kiralama Gelirleri		--	--	--	--
1.2 Faaliyet Kiralaması Gelirleri		--	--	--	--
1.2 Kiralama İşlemlerinden Alınan Ücret ve Komisyonlar		--	--	--	--
<b>II. FINANSMAN GİDERLERİ (-)</b>	36	(34.044.515)	(18.231.094)	(26.923.291)	(13.324.290)
2.1 Kullanılan Kredilere Verilen Faizler		(32.283.065)	(17.311.871)	(22.366.843)	(11.040.278)
2.2 Faktoring İşlemlerinden Borçlara Verilen Faizler		--	--	--	--
2.3 Finansal Kiralama Giderleri		--	--	--	--
2.4 İhraç Edilen Menkul Kıymetlere Verilen Faizler		--	--	--	--
2.5 Diğer Faiz Giderleri		--	--	(3.092.918)	(1.565.209)
2.6 Verilen Ücret ve Komisyonlar		--	--	--	--
<b>III. BRÜT KIZ (I+II)</b>		(1.761.450)	(919.223)	(1.463.530)	(718.803)
<b>IV. ESAS FAALİYET GİDERLERİ (-)</b>	37	15.999.775	7.735.578	18.467.942	8.177.463
4.1 Personel Giderleri		(5.312.888)	(2.567.061)	(4.787.284)	(2.267.548)
4.2 Kıdem Tazminatı Karşılığı Gideri		(3.419.339)	(1.670.905)	(3.094.844)	(1.480.497)
4.3 Araştırma Geliştirme Giderleri		(3.147)	--	(7.188)	(7.188)
4.4 Genel İşletme Giderleri		--	--	--	--
4.5 Diğer		(1.787.424)	(829.430)	(1.616.983)	(754.689)
<b>V. BRÜT FAALİYET KIZ (III+IV)</b>		(102.978)	(66.726)	(68.270)	(25.174)
<b>VI. DİĞER FAALİYET GELİRLERİ</b>	38	10.886.887	5.168.517	13.680.658	5.909.915
6.1 Bankalardan Alınan Faizler		4.255.166	3.100.438	867.270	52.729
6.2 Ters Repo İşlemlerinden Alınan Faizler		--	--	1.741	--
6.3 Menkul Değerlerden Alınan Faizler		--	--	--	--
6.3.1 Alım Satım Amaçlı Finansal Varlıklardan		--	--	--	--
6.3.2 Gerçeğe Uygun Değer Farkı Kar/Zarara Yansıtılan Olarak Sınıflandırılan FV		--	--	--	--
6.3.3 Satılmaya Hazır Finansal Varlıklardan		--	--	--	--
6.3.4 Vadeye Kadar Elde Tutulacak Yatırımlardan		--	--	--	--
6.4 Temettü Gelirleri		760.000	760.000	--	--
6.5 Sermaye Piyasası İşlemleri Kârı		--	--	--	--
6.5.1 Türev Finansal İşlemlerden		--	--	--	--
6.5.2 Diğer		--	--	--	--
6.6 Kambiyo İşlemleri Kârı		--	--	--	--
6.7 Diğer		3.057.690	2.383.716	388.090	--
<b>VII. TAKİPTEKİ ALACAKLARA İLİŞKİN ÖZEL KARŞILIKLAR (-)</b>	39	437.476	(43.278)	477.438	52.729
<b>VIII. DİĞER FAALİYET GİDERLERİ (-)</b>	40	(2.769.934)	(828.128)	(9.818.796)	(1.820.197)
8.1 Menkul Değerler Değer Düşüş Gideri		(4.290.093)	(2.799.019)	(277.963)	(67.529)
8.1.1 Gerçeğe Uygun Değer Farkı Kar/Zarara Yansıtılan Olarak Sınıflandırılan FV Değer Düşüş Gideri		--	--	--	--
8.1.2 Satılmaya Hazır Finansal Varlıklardan		--	--	--	--
8.1.3 Vadeye Kadar Elde Tutulacak Yatırımlardan		--	--	--	--
8.2 Duran Varlıklar Değer Düşüş Giderleri		--	--	--	--
8.2.1 Maddi Duran Varlık Değer Düşüş Gideri		--	--	--	--
8.2.2 Satış Amaçlı Elde Tutulan ve Durdurulan Faaliyetlere İlişkin Duran Varlıklar Değer Değer Düşüş Giden		--	--	--	--
8.2.3 Şerefiye Değer Düşüş Gideri		--	--	--	--
8.2.4 Diğer Maddi Olmayan Duran Varlıklar Değer Düşüş Gideri		--	--	--	--
8.2.5 İştirak, Bağlı Ortaklık ve İş Ortaklıkları Değer Düşüş Giderleri		--	--	--	--
8.3 Türev Finansal İşlemlerden Zarar		--	--	--	--
8.4 Kambiyo İşlemleri Zararı		--	--	--	--
8.5 Diğer		(4.290.093)	(2.799.019)	(277.963)	(67.529)
<b>IX. NET FAALİYET KIZ (V+...+VIII)</b>		7.882.026	4.641.808	4.451.168	4.074.918
<b>X. BİRLEŞME İŞLEMİ SONRASINDA GELİR OLARAK KAYDEDİLEN FAZLALIK TUTARI</b>		--	--	--	--
<b>XI. NET PARASAL POZİSYON KARIZARARI</b>		--	--	--	--
<b>XII. SÜRDÜRÜLEN FAALİYETLER VERGİ ÖNCESİ KIZ (IX+X+XI)</b>		7.882.026	4.641.808	4.451.168	4.074.918
<b>XIII. SÜRDÜRÜLEN FAALİYETLER VERGİ KARŞILIGI (±)</b>		(1.644.995)	(940.737)	(911.450)	(809.724)
13.1 Cari Vergi Karşılığı	24.c	(1.708.848)	(1.020.023)	(886.550)	(821.811)
13.2 Ertelenmiş Vergi Gider Elkisi (-)	24.b - 24.c	(57.559)	22.883	(45.605)	--
13.3 Ertelenmiş Vergi Gelir Elkisi (+)	24.b - 24.c	121.412	56.603	20.705	12.086
<b>XIV. SÜRDÜRÜLEN FAALİYETLER DÖNEM NET KIZ (XIII±XIII)</b>		6.237.031	3.701.071	3.539.718	3.265.194
<b>XV. DURDURULAN FAALİYETLERDEN GELİRLER</b>		--	--	--	--
15.1 Satış Amaçlı Elde Tutulan Duran Varlık Gelirleri		--	--	--	--
15.2 Bağlı Ortaklık, İştirak ve İş Ortaklıkları Satış Karları		--	--	--	--
15.3 Diğer Durdurulan Faaliyet Gelirleri		--	--	--	--
<b>XVI. DURDURULAN FAALİYETLERDEN GİDERLER (-)</b>		--	--	--	--
16.1 Satış Amaçlı Elde Tutulan Duran Varlık Giderleri		--	--	--	--
16.2 Bağlı Ortaklık, İştirak ve İş Ortaklıkları Satış Zararları		--	--	--	--
16.3 Diğer Durdurulan Faaliyet Giderleri		--	--	--	--
<b>XVII. DURDURULAN FAALİYETLER VERGİ ÖNCESİ KIZ (XV-XVI)</b>		--	--	--	--
<b>XVIII. DURDURULAN FAALİYETLER VERGİ KARŞILIGI (±)</b>		--	--	--	--
18.1 Cari Vergi Karşılığı		--	--	--	--
18.2 Ertelenmiş Vergi Gider Elkisi (+)		--	--	--	--
18.3 Ertelenmiş Vergi Gelir Elkisi (-)		--	--	--	--
<b>XIX. DURDURULAN FAALİYETLER DÖNEM NET KIZ (XVII±XVIII)</b>		--	--	--	--
<b>XX. ANA ORTAKLIK DIŞI PAYLAR</b>		--	--	--	--
<b>XX. NET DÖNEM KARIZARARI (XIV+XIX)</b>		6.237.031	3.701.071	3.539.718	3.265.194
<b>HİSSE BAŞINA KAZANÇ</b>	41	0,33	0,20	0,19	0,17
Sürdürülen Faaliyetlerden Hisse Başına Kazanç (Tam TL)		0,33	0,20	0,19	0,17
Durdurulan Faaliyetlerden Hisse Başına Kazanç (Tam TL)		--	--	--	--
<b>SEYRELTİLMİŞ HİSSE BAŞINA KAZANÇ</b>		0,33	0,20	0,19	0,17
Sürdürülen Faaliyetlerden Hisse Başına Kazanç (Tam TL)		0,33	0,20	0,19	0,17
Durdurulan Faaliyetlerden Hisse Başına Kazanç (Tam TL)		--	--	--	--

**AK FAKTÖRİNG ANONİM ŞİRKETİ**  
**1 OCAK - 30 HAZİRAN 2018 VE 2017 DÖNEMLERİNE AİT DİĞER KAPSAMLI GELİR TABLOLARI**

	Dipnot	TÜRK LİRASI ( TL)			
		Sınırlı Bağımsız Denetimden Geçmiş	Sınırlı Bağımsız Denetimden Geçmiş	Sınırlı Bağımsız Denetimden Geçmiş	Sınırlı Bağımsız Denetimden Geçmiş
		1 Ocak -30 Haziran 2018	1 Nisan -30 Haziran 2018	1 Ocak -30 Haziran 2017	1 Nisan -30 Haziran 2017
<b>DÖNEM KARI / (ZARARI)</b>	41	6.237.031	3.701.071	3.539.718	3.265.194
<b>DİĞER KAPSAMLI GELİRLER</b>					
Kar veya Zararda Yeniden Sınıflandırılmayacak Birikmiş Diğer Kapsamlı Gelirler veya Giderler	32.3.b	(82.317)	(82.317)	8.827	--
Maddi Duran Varlıklar Yeniden Değerleme Artışları / (Azalışları),net		--	--	--	--
Maddi Olmayan Duran Varlıklar Yeniden Değerleme Artışları / (Azalışları),net		--	--	--	--
Tanımlanmış Fayda Planları Yeniden Ölçüm Kazançları / (Kayıpları),net		(82.317)	(82.317)	11.034	--
Özkaynak Yöntemiyle Değerlenen Yatırımların Diğer Kapsamlı Gelirlerinden Kar / (Zararda) Sınıflandırılmayacak Paylar,net		--	--	--	--
Diğer Kar veya Zarar Olarak Yeniden Sınıflandırılmayacak Diğer Kapsamlı Gelir Unsurları,net		--	--	--	--
Kar veya Zararda Yeniden Sınıflandırılacak Birikmiş Diğer Kapsamlı Gelirler veya Giderler		--	--	--	--
Yabancı Para Çevrim Farkları		--	--	--	--
Satılmaya Hazır Finansal Varlıkların Yeniden Değerleme ve /veya Sınıflandırma Kazanç / (Kayıpları)		--	--	--	--
Nakit Akış Riskinden Korunma Kazançları / (Kayıpları)		--	--	--	--
Yurtdışı İşletmeye İlişkin Yatırım Riskinden Korunma Kazançları / (Kayıpları)		--	--	--	--
Özkaynak Yöntemiyle Değerlenen Yatırımların Diğer Kapsamlı Gelirlerinden Kar / (Zararda) Sınıflandırılacak Paylar		--	--	--	--
Diğer Kar veya Zarar Olarak Yeniden Sınıflandırılacak Diğer Kapsamlı Gelir Unsurları		--	--	--	--
Kar veya Zararda Yeniden Sınıflandırılacak Diğer Kapsamlı Gelire İlişkin Vergiler		--	--	(2.207)	--
Dönem Vergi Geliri / (Gideri)		--	--	--	--
Ertelenmiş Vergi Geliri / (Gideri)		--	--	(2.207)	--
<b>DİĞER KAPSAMLI GELİR</b>		(82.317)	(82.317)	8.827	--
<b>TOPLAM KAPSAMLI GELİR</b>		6.154.714	3.618.754	3.548.545	3.265.194
<b>Toplam Kapsamlı Gelirin Dağılımı</b>					
Kontrol Gücü Olmayan Paylar		--	--	--	--
Ana Ortaklık Payları		6.154.714	3.618.754	3.548.545	3.265.194



AK FAKTORİNG ANONİM ŞİRKETİ  
1 OCAK - 30 HAZİRAN 2018 VE 2017 DÖNEMLERİNE AİT ÖZKAYNAK DEĞİŞİM TABLOLARI


ÖZKAYNAK KALEMLERİNDEKİ DEĞİŞİKLİKLER	Kar veya Zararda Yeniden Sınıflandırılmayacak Birlikte Diğer Kapsamlı Gelirler veya Giderler						Kar veya Zararda Yeniden Sınıflandırılmayacak Diğer Kapsamlı Gelirler veya Giderler						Toplam Özkaynak			
	Dipnot	Önemli Sermaye	1	2	3	4	5	6	Yasal Yedek Akçeleri	Statü Yedekleri	Ölçümsüzlük Yedekleri	Diğer Kar Yedekleri		Geçmiş Dönem Karı / Zararı	Dönem Karı / Zararı	Ana Ortaklık Dığı Paylar
<b>CARI DÖNEM</b> 1 Ocak - 30 Haziran 2017																
I. Dönem Başı Bakiyesi																
II. TMS 8 Uyarınca Yapılan Düzeltmeler		25.500.000						2.955.579		18.453.677				12.267.082		59.176.239
2.1 Hataların Düzeltmesinin Etkisi																
2.2 Muhasebe Politikalarının Düzeltmesinin Etkisi																
III. Yeni Bakiye	32	25.500.000						2.955.579		18.453.677				12.267.082		59.176.339
IV. Toplam Kapsamlı Gelir																
V. Nakden Gerçekleştirilen Sermaye Artırımı																
VI. İpotek Karşılığıyla Gerçekleştirilen Sermaye Artırımı																
VII. Ödemiş Sermaye Enflasyon Düzeltme Farkı																
VIII. Hisse Sermayine Dönüştürülebilir Tahviller																
IX. Sermaye Benzeri Krediler																
X. Diğer Değişiklikler Nedeniyle Artış / (Azalış)			8.827													8.827
XI. Dönem Net Karı veya Zararı																
XII. Kar Dağılımı																
12.1 Dağıtılan Temettü								1.232.807		3.534.275				3.539.718		3.539.718
12.2 Yedeklere Aktarılan Tutarlar								1.232.807		3.534.275				(12.267.082)		3.539.718
12.3 Diğer																
<b>Dönem Sonu Bakiyesi (III+IV+...+XI+XII+XIII)</b>		25.500.000		8.827				4.188.387		21.987.951				7.500.000	3.539.718	62.724.884
<b>CARI DÖNEM</b> 1 Ocak - 30 Haziran 2018																
I. Dönem Başı Bakiyesi																
II. TMS 8 Uyarınca Yapılan Düzeltmeler		25.500.000		(62.371)				4.188.387		21.987.951				11.300.160		62.954.126
2.1 Hataların Düzeltmesinin Etkisi																
2.2 Muhasebe Politikalarının Düzeltmesinin Etkisi																
III. Yeni Bakiye	32	25.500.000		(62.371)				4.188.387		21.987.951				11.300.160		62.954.126
IV. Toplam Kapsamlı Gelir																
V. Nakden Gerçekleştirilen Sermaye Artırımı																
VI. İpotek Karşılığıyla Gerçekleştirilen Sermaye Artırımı																
VII. Ödemiş Sermaye Enflasyon Düzeltme Farkı																
VIII. Hisse Sermayine Dönüştürülebilir Tahviller																
IX. Sermaye Benzeri Krediler																
X. Diğer Değişiklikler Nedeniyle Artış / (Azalış)																
XI. Dönem Net Karı veya Zararı																
XII. Kar Dağılımı																
12.1 Dağıtılan Temettü								1.177.870		2.652.290				(11.330.160)		6.237.031
12.2 Yedeklere Aktarılan Tutarlar								1.177.870		2.652.290				(7.500.000)		(7.500.000)
12.3 Diğer																
<b>Dönem Sonu Bakiyesi (III+IV+...+XI+XII+XIII)</b>		25.500.000		(134.688)				5.366.257		24.640.241				6.237.031		61.608.840

1. Dönen varlıklar birikmiş yedekler değerleme arızaları / azalışları,
2. Tanımlanmış fayda planlarının birikmiş yedekler değerleme arızaları / kayıpları,
3. Diğer (Özkanak yöntemiyle değerlendirilen diğer kapsamlı gelirden kar/zararda sınıflandırılmayacak payları ile diğer kar veya zarar olarak yeniden sınıflandırılmayacak diğer kapsamlı gelir unsurlarının birikmiş yedekler)
4. Yabancı para çevirilerinden kaynaklanan diğer kapsamlı gelirler
5. Satılmaya hazır finansal varlıkların birikmiş yedekler değerleme arızaları / kayıpları,
6. Diğer (Nispi artıştan kaynaklanan diğer kapsamlı gelirden kar/zararda sınıflandırılmayacak payları ile diğer kar veya zarar olarak yeniden sınıflandırılmayacak diğer kapsamlı gelir unsurlarının birikmiş yedekler) ifade eder.



**AK FAKTORİNG ANONİM ŞİRKETİ**  
1 OCAK - 30 HAZİRAN 2018 VE 2017 DÖNEMLERİNE AİT NAKİT AKIŞ TABLOLARI

	Dipnot	TÜRK LİRASI (TL)	
		Sınırlı Bağımsız Denetimden Geçmiş	Sınırlı Bağımsız Denetimden Geçmiş
		1 Ocak -30 Haziran 2018	1 Ocak -30 Haziran 2017
<b>A. ESAS FAALİYETLERE İLİŞKİN NAKİT AKIŞLARI</b>			
1.1 Esas Faaliyet Konusu Aktif ve Pasiflerdeki Değişim Öncesi Faaliyet Kârı		8.800.375	13.775.541
1.1.1 Alınan Faizler / Kiralama Gelirleri	33	48.711.552	44.229.615
1.1.2 Ödenen Faizler	27, 36	(32.283.065)	(25.459.761)
1.1.3 Kiralama Giderleri		--	--
1.1.4 Alınan Temettüleri		760.000	--
1.1.5 Alınan Ücret ve Komisyonlar	33	1.332.738	1.163.359
1.1.6 Elden Edilen Diğer Kazançlar	38, 40	(2.556.377)	(875.965)
1.1.7 Zarar Olarak Muhasebeleştirilen Takipteki Alacaklardan Tahsilatlar	15	(102.019)	(429.070)
1.1.8 Personele ve Hizmet Tedarik Edenlere Yapılan Nakit Ödemeler	37	(5.071.829)	(4.787.284)
1.1.9 Ödenen Vergiler	24	(1.990.624)	(65.353)
0 Diğer		--	--
1.2 Esas Faaliyet Konusu Aktif ve Pasiflerdeki Değişim		7.475.871	8.263.401
1.2.1 Faktoring Alacaklarındaki Net Artış / Azalış	11	10.933.170	10.132.261
1.2.2 Finansman Kredilerindeki Net Artış / Azalış		--	--
1.2.4 Kiralama İşlemlerinden Alacaklardaki Net Artış / Azalış		--	--
1.2.6 Diğer Aktiflerde Net Artış / Azalış	14, 23,		
1.2.6 Faktoring Borçlarındaki Net Artış / (Azalış)	25	(1.881.452)	36.981
1.2.7 Alınan Kredilerindeki Net Artış / (Azalış)	11	(411.083)	(1.117.844)
1.2.8 Vadesi Gelmiş Borçlarda Net Artış / (Azalış)	14, 24.d	(567.066)	141.487
1.2.9 Diğer Borçlarda Net Artış / (Azalış)	29, 31	(597.698)	(929.484)
<b>I. Esas Faaliyetlerinden Kaynaklanan Net Nakit Akışı</b>		<b>16.276.246</b>	<b>22.038.942</b>
<b>B. YATIRIM FAALİYETLERİNE İLİŞKİN NAKİT AKIŞLARI</b>			
2.1 İktisap Edilen Bağılı Ortaklık ve İştirakler ve İş Ortaklıkları		(200.000)	--
2.2 Elden Çıkarılan Bağılı Ortaklık ve İştirakler ve İş Ortaklıkları		--	--
2.3 Satın Alınan Menkuller ve Gayrimenkuller	21, 22	(197.818)	(22.756)
2.4 Elden Çıkarılan Menkul ve Gayrimenkuller	21, 22	8.650	10.006
2.5 Elde Edilen Satılmaya Hazır Finansal Varlıklar		--	--
2.6 Elden Çıkarılan Satılmaya Hazır Finansal Varlıklar		--	--
2.7 Satın Alınan Vadeye Kadar Elde Tutulacak Yatırımlar		--	--
2.8 Satılan Vadeye Kadar Elde Tutulacak Yatırımlar		--	--
2.9 Yatırım Faaliyetlerine İlişkin Diğer Nakit Akışları	7	--	--
<b>II. Yatırım Faaliyetlerinden Kaynaklanan Net Nakit Akışı</b>		<b>(389.168)</b>	<b>(12.750)</b>
<b>C. FİNANSMAN FAALİYETLERİNE İLİŞKİN NAKİT AKIŞLARI</b>			
3.1 Krediler ve İhraç Edilen Menkul Değerlerden Sağlanan Nakit	27, 28	(8.843.909)	(22.500.427)
3.2 Krediler ve İhraç Edilen Menkul Değerlerden Kaynaklanan Nakit Çıktısı		--	--
3.3 İhraç Edilen Sermaye Araçları		--	--
3.4 Temettü Ödemeleri		(7.500.000)	--
3.5 Finansal Kiralamaya İlişkin Ödemeler		--	--
3.6 Finansman Faaliyetlerine İlişkin Diğer Nakit Akışları		--	--
<b>III. Finansman Faaliyetlerinden Sağlanan Net Nakit</b>		<b>(16.343.909)</b>	<b>(22.500.427)</b>
<b>IV. Döviz Kurundaki Değişimin Nakit ve Nakde Eşdeğer Varlıklar Üzerindeki Etkisi</b>		--	--
<b>V. Nakit ve Nakde Eşdeğer Varlıklardaki Net Artış</b>		<b>(456.831)</b>	<b>(474.235)</b>
<b>VI. Dönem Başındaki Nakit ve Nakde Eşdeğer Varlıklar</b>	6, 8	<b>615.158</b>	<b>700.013</b>
<b>VII. Dönem Sonundaki Nakit ve Nakde Eşdeğer Varlıklar</b>	6, 8	<b>158.327</b>	<b>225.778</b>



## AK FAKTORİNG ANONİM ŞİRKETİ

30 HAZİRAN 2018 TARİHİ İTİBARIYLA  
FİNANSAL TABLOLARA İLİŞKİN AÇIKLAYICI NOTLAR  
(Tutarlar, aksi belirtilmedikçe Türk Lirası (TL) olarak ifade edilmiştir)

### 1. ŞİRKET'İN ORGANİZASYON VE FAALİYET KONUSU

Ak Faktoring Anonim Şirketi 18 Eylül 1992 yılında "Ak Faktoring Hizmetleri Ticaret Anonim Şirketi" unvanı ile kurulmuştur. 12 Ekim 2012 tarihinde şirket merkezinde yapılan Olağanüstü Genel Kurul toplantısında şirketin unvanının "Ak Faktoring Anonim Şirketi" olarak değiştirilmesine oy birliği ile karar verilmiştir. Söz konusu karar 31 Ekim 2012 ve 8183 sayılı Ticaret Sicil Gazetesinde ilan edilerek şirketin unvanı "Ak Faktoring Anonim Şirketi" olarak tescil edilmiştir.

Şirket, Büyükdere Cad. Özsözen İşmerkezi C Blok No: 126 Kat: 9 Esentepe, Şişli / İstanbul adresinde faaliyet göstermektedir. Şirket'in esas faaliyet konusu, endüstriyel ve ticari şirketlere faktoring hizmetleri sunmaktır. Şirket, faktoring faaliyetlerini tek bir coğrafi bölgede (Türkiye) sürdürmektedir.

Şirketin ortaklık yapısı aşağıdaki gibidir:

	30.06.2018		31.12.2017	
	%	Tutarı	%	Tutarı
Altınhas Holding A.Ş.	100,00%	25.499.700	100,00%	25.499.700
İnan Altınbaş	> 1	75	> 1	75
Hüseyin Altınbaş	> 1	75	> 1	75
Atilla Keskin	--	--	> 1	75
Vedat Bayat	--	--	> 1	75
Altınhas Gayrimenkul A.Ş.	> 1	75	--	--
Paladyum Eğitim Yayıncılık San. ve Tic. A.Ş.	> 1	75	--	--
	100,00%	25.500.000	100,00%	25.500.000

30 Haziran 2018 tarihi itibarıyla çalışan sayısı 51'dir. (31 Aralık 2017 - 47).

### 2. FİNANSAL TABLOLARIN SUNUMUNA İLİŞKİN ESASLAR

#### 2.1. Sunuma İlişkin Temel Esaslar

##### 2.1.1. Uygulanan Muhasebe Standartları

Şirket faaliyetlerini 24 Aralık 2013 tarih ve 28861 sayılı Resmi Gazete'de yayımlanarak yürürlüğe giren Finansal Kiralama, Faktoring ve Finansman Şirketlerince Uygulanacak Tekdüzen Hesap Planı ve İzahnamesi Hakkında Tebliğ kapsamında Türkiye Muhasebe Standartlarına uygun olarak muhasebeleştirmiştir.

Faaliyetlerin muhasebeleştirilmesinde, 13 Aralık 2012 tarih, 28496 sayılı Resmi Gazete'de yayınlanan "Finansal Kiralama, Faktoring ve Finansman Şirketleri Kanunu"na dayanılarak hazırlanan ve 24 Aralık 2013 tarihli ve 28861 sayılı Resmi Gazetede yayımlanan Finansal Kiralama, Faktoring ve Finansman Şirketlerinin Muhasebe Uygulamaları ile Finansal Tabloları Hakkında Yönetmelik hükümleri uygulanmıştır.

2 Kasım 2011 tarihinde Resmi Gazete'de yayımlanarak ve yürürlüğe giren 660 sayılı Kanun Hükmünde Kararname ile 2499 sayılı Kanun'un Ek 1. Maddesi iptal edilmiş ve Kamu Gözetimi, Muhasebe ve Denetim Standartları Kurumu ("Kurum") kurulmuştur. Finansal tabloların hazırlanmasında, Kamu Gözetimi Muhasebe ve Denetim Standartları Kurumu ("KGGK") tarafından yürürlüğe konulmuş olan Türkiye Muhasebe Standartları / Türkiye Finansal Raporlama Standartları ile bunlara ilişkin ek ve yorumları ("TMS/FRS") esas alınmıştır.





## AK FAKTORİNG ANONİM ŞİRKETİ

30 HAZİRAN 2018 TARİHİ İTİBARIYLA  
FİNANSAL TABLOLARA İLİŞKİN AÇIKLAYICI NOTLAR  
(Tutarlar, aksi belirtilmedikçe Türk Lirası (TL) olarak ifade edilmiştir)

### 2. FİNANSAL TABLOLARIN SUNUMUNA İLİŞKİN ESASLAR (Devamı)

#### 2.1. Sunuma İlişkin Temel Esaslar (Devamı)

##### 2.1.2. İşlevsel ve Raporlama Para Birimi

Şirket'in işlevsel para birimi Türk Lirası (TL) olup raporlama para birimi Türk Lirası (TL)'dir.

Şirket'in finansal tabloları 31 Aralık 2004 tarihine kadar "Yüksek Enflasyonlu Ekonomilerde Finansal Raporlamaya İlişkin Türkiye Muhasebe Standardı" ("TMS 29") uyarınca enflasyon düzeltilmesine tabi tutulmuştur. Bankacılık Düzenleme ve Denetleme Kurumu ("BDDK") tarafından yayımlanan 28 Nisan 2005 tarihli genelge ile enflasyon muhasebesi uygulamasını gerektiren göstergelerin ortadan kalktığı belirtilmiş ve 01 Ocak 2005 tarihinden itibaren enflasyon muhasebesi uygulamasına son verilmiştir.

##### 2.1.3. Yüksek Enflasyon Dönemlerinde Finansal Tabloların Düzeltilmesi

Şirket'in finansal tabloları 31 Aralık 2004 tarihine kadar "Yüksek Enflasyonlu Ekonomilerde Finansal Raporlamaya İlişkin Türkiye Muhasebe Standardı" ("TMS 29") uyarınca enflasyon düzeltilmesine tabi tutulmuştur. BDDK tarafından 28 Nisan 2005 tarihinde yayımlanan bir Genelge ile enflasyon muhasebesi uygulamasını gerektiren göstergelerin ortadan kalktığı belirtilmiş ve 1 Ocak 2005 tarihi itibarıyla enflasyon muhasebesi uygulamasına son verilmiştir.

##### 2.1.4. Netleştirme

Finansal tablolara alınan tutarların netleştirilmesi için hukuki bir hakkın olduğunda ve finansal varlık ve finansal borcu netleştirmek suretiyle kapatma veya borcun ifası ile varlığın finansal tablolara alınmasını aynı zamanda yapma niyetinin olması söz konusu olduğunda finansal varlık ve borçlar netleştirilerek finansal durum tablosunda net tutarları ile gösterilir.

### 2.2. Muhasebe Politikalarındaki Değişiklikler


#### TFRS 15 Müşteri Sözleşmelerinden Hasılat

TFRS 15 Müşteri Sözleşmelerinden Hasılat standardı hasılatın kayda alınmasına ilişkin tek ve kapsamlı bir model ve rehber sunmakta olup TMS 18 Hasılat standardının yerini almıştır. Standart 1 Ocak 2018'de yürürlüğe girmiş olup Şirket'in finansal tabloları üzerinde önemli bir etkisi bulunmamaktadır.

### 2.3. Muhasebe Tahminlerindeki Değişiklik ve Hatalar

Muhasebe tahminlerindeki değişiklikler, yalnızca bir döneme ilişkin ise, değişikliğin yapıldığı cari dönemde, gelecek dönemlere ilişkin ise, hem değişikliğin yapıldığı dönemde hem de gelecek dönemlerde, ileriye yönelik olarak uygulanır. Tespit edilen önemli muhasebe hataları geriye dönük olarak uygulanır ve önceki dönem finansal tabloları yeniden düzenlenir.

Finansal tabloların Raporlama Standartları'na uygun olarak hazırlanması, yönetimin, politikaların uygulanması ve raporlanan varlık, yükümlülük, gelir ve gider tutarlarını etkileyen kararlar almasını, tahminler ve varsayımlar yapmasını gerektirmektedir. Gerçekleşen sonuçlar bu tahminlerden farklılık gösterebilir. Tahminler ve tahminlerin temelini teşkil eden varsayımlar sürekli olarak gözden geçirilmektedir. Muhasebe tahminlerindeki güncellemeler, güncellemenin yapıldığı dönemde ve bu güncellemelerden etkilenen müteakip dönemlerde kayıtlara alınır.



## AK FAKTORİNG ANONİM ŞİRKETİ

30 HAZİRAN 2018 TARİHİ İTİBARIYLA

FİNANSAL TABLOLARA İLİŞKİN AÇIKLAYICI NOTLAR

(Tutarlar, aksi belirtilmedikçe Türk Lirası (TL) olarak ifade edilmiştir)

### 2. FİNANSAL TABLOLARIN SUNUMUNA İLİŞKİN ESASLAR (Devamı)

#### 2.3. Muhasebe Tahminlerindeki Değişiklik ve Hatalar (Devamı)

Muhasebe tahminlerindeki değişiklikler, yalnızca bir döneme ilişkin ise, değişikliğin yapıldığı cari dönemde, gelecek dönemlere ilişkin ise, hem değişikliğin yapıldığı dönemde hem de gelecek dönemlerde, ileriye yönelik olarak uygulanır. Tespit edilen önemli muhasebe hataları geriye dönük olarak düzeltilir ve önceki dönem finansal tabloları yeniden düzenlenir.

Finansal tabloların BDDK Muhasebe ve Finansal Raporlama Mevzuatı'na uygun olarak hazırlanması, yönetimin, politikaların uygulanması ve raporlanan varlık, yükümlülük, gelir ve gider tutarlarını etkileyen kararlar almasını, tahminler ve varsayımlar yapmasını gerektirmektedir. Gerçekleşen sonuçlar bu tahminlerden farklılık gösterebilir. Tahminler ve tahminlerin temelini teşkil eden varsayımlar sürekli olarak gözden geçirilmektedir. Muhasebe tahminlerindeki güncellemeler, güncellenmenin yapıldığı dönemde ve bu güncellemelerden etkilenen müteakip dönemlerde kayıtlara alınır. Tahminlerin kullanıldığı başlıca alanlar aşağıdaki gibidir:

- Not 3 – Gerçeğe uygun değer farkı kar zarara yansıtılan finansal varlıklar
- Not 6 – Faktoring alacakları ve borçları
- Not 7 – Takipteki alacaklar
- Not 8 – Maddi duran varlıklar
- Not 9 – Maddi olmayan duran varlıklar
- Not 10 – Vergi varlık ve yükümlülükleri
- Not 16 – Borç ve gider karşılıkları

#### 2.4. Karşılaştırmalı Bilgiler ve Önceki Dönem Tarihi Finansal Tabloların Düzeltilmesi

Cari dönem finansal tabloları ve dipnotlar önceki dönem finansal tablo ve dipnotları ile karşılaştırmalı olarak sunulmuştur. Cari dönem finansal tabloların sunumu ile uygunluk sağlanması açısından karşılaştırmalı bilgiler gerekli görüldüğünde yeniden sınıflandırılmaktadır.

Muhasebe ilkeleri, Şirket tarafından sürekli uygulanmakta ve daha önceki dönemlerde uygulanan muhasebe ilkeleri ile tutarlılık göstermektedir. Tahminler ve tahminlerin temelini teşkil eden varsayımlar sürekli olarak gözden geçirilmektedir. Muhasebe tahminlerindeki güncellemeler tahminlerin güncellemesinin yapıldığı dönemde ve bu güncellemelerden etkilenen müteakip dönemlerde kayıtlara alınır.


#### 2.5 Yeni ve Revize Edilmiş Türkiye Muhasebe Standartları

##### 2.5.1. 30 Haziran 2018 tarihi itibarıyla yürürlüğe girmiş ama uygulamaya konulmayan standartlar

##### TFRS 9 Finansal Araçlar

1 Ocak 2018 tarihi itibarıyla yürürlüğe giren TFRS 9, finansal varlıkların ve finansal yükümlülüklerin muhasebeleştirilmesine ve ölçümüne ilişkin hükümleri düzenlemektedir. Bu standart, TMS 39 Finansal Araçlar: Muhasebeleştirme ve Ölçme standardının yerini almıştır. TFRS 9'da yapılan değişiklikler esas olarak finansal varlıkların sınıflama ve ölçümünü ve gerçeğe uygun değer farkı kar veya zarara yansıtılarak ölçülen olarak sınıflandırılan finansal yükümlülüklerin ölçümünü etkilemektedir ve bu tür finansal yükümlülüklerin gerçeğe uygun değer değişikliklerinin kredi riskine ilişkin olan kısmının diğer kapsamlı gelir tablosunda sunumunu gerektirmektedir. TFRS 9, finansal yükümlülüklerin sınıflandırılması ve ölçümü için TMS 39'daki mevcut hükümleri büyük oranda korumaktadır.

2 Mayıs 2018 tarihli ve 30409 sayılı Resmi Gazete'de yayınlanan "Finansal Kiralama, Faktoring ve Finansman Şirketlerinin Muhasebe Uygulamaları ile Finansal Tabloları Hakkında Yönetmelikte Değişiklik Yapılmasına Dair Yönetmelik" kapsamında Şirketlere BDDK'ya bildirimde bulunmak şartıyla TFRS 9 kapsamında beklenen kredi zarar karşılığı ayırabilme hakkı tanınmış olup yönetmeliğin yürürlük tarihi 30 Eylül 2018 olarak düzenlenmiştir. Şirket söz konusu yönetmelik kapsamında TFRS 9'a göre beklenen kredi zararı hesaplamayı değerlendirmektedir.





## AK FAKTORİNG ANONİM ŞİRKETİ

### 30 HAZİRAN 2018 TARİHİ İTİBARIYLA FİNANSAL TABLOLARA İLİŞKİN AÇIKLAYICI NOTLAR

(Tutarlar, aksi belirtilmedikçe Türk Lirası (TL) olarak ifade edilmiştir)

## 2. FİNANSAL TABLOLARIN SUNUMUNA İLİŞKİN ESASLAR (devamı)

### 2.5 Yeni ve Revize Edilmiş Türkiye Muhasebe Standartları (devamı)

#### 2.5.1. 30 Haziran 2018 tarihi itibarıyla yürürlüğe girmiş ama uygulamaya konulmayan standartlar (Devamı)

Finansal tabloların TFRS 9'a uyumlu olacak şekilde hazırlanması için aynı Yönetmelik değişikliği ile finansal tabloların biçim ve içeriklerinde yapılan değişikliğin yürürlük tarihi de 30 Eylül 2018'dir. Bu nedenle Şirket ilişikteki finansal tablolarında TMS 39'un sınıflandırma ve ölçme hükümlerini ve faktoring alacakları için aşağıdaki paragrafta anlatılan hükümleri uygulamaya devam etmiştir.

Şirket, faktoring alacakları için BDDK tarafından 24 Aralık 2013 tarih ve 28861 sayılı Resmî Gazete'de yayımlanan "Finansal Kiralama, Faktoring ve Finansman Şirketlerinin Muhasebe Uygulamaları ile Finansal Tabloları Hakkında Yönetmelik" ve ilgili yönetmeliğe değişiklik yapılmasına dair diğer yönetmelik hükümlerine uygun olarak özel karşılık ayırmaktadır. Şirket, önceki dönemlerde olduğu gibi değer düşüklüğü karşılıklarını söz konusu mevzuata uygun olarak muhasebeleştirilmeye devam etmektedir.

#### 2.5.2. 30 Haziran 2018 tarihi itibarıyla yayımlanmış ama henüz yürürlüğe girmemiş ve erken uygulamaya konulmayan standartlar


Finansal tabloların onaylanma tarihi itibarıyla yayımlanmış fakat cari raporlama dönemi için henüz yürürlüğe girmemiş ve Şirket tarafından erken uygulanmaya başlanmamış yeni standartlar, yorumlar ve değişiklikler aşağıdaki gibidir. Şirket aksi belirtilmedikçe yeni standart ve yorumların yürürlüğe girmesinden sonra finansal tablolarını ve dipnotlarını etkileyecek gerekli değişiklikleri yapacaktır.

#### TFRS 9'daki değişiklikler - Negatif Tazminata Yol Açan Erken Ödemeler

KGK tarafından Aralık 2017'de finansal araçların muhasebeleştirilmesine yönelik açıklık kazandırmak üzere TFRS 9'un gereklilikleri değiştirilmiştir. Erken ödendiğinde negatif tazminata neden olan finansal varlıklar, TFRS 9'un diğer ilgili gerekliliklerini karşılaması durumunda itfa edilmiş maliyeti üzerinden veya gerçeğe uygun değer farkları diğer kapsamlı gelire yansıtılarak ölçülebilmektedir. TFRS 9 uyarınca, sözleşmesi erken sona erdirildiğinde, henüz ödenmemiş anapara ve faiz tutarını büyük ölçüde yansıtan 'makul bir ilave bedel' ödenmesini gerektiren erken ödeme opsiyonu içeren finansal varlıklar bu kriteri karşılamaktadır. Bu değişiklik, 1 Ocak 2019 tarihinde ve sonrasında başlayan yıllık hesap dönemleri için geçerli olup, erken uygulanmasına izin verilmektedir. Şirket, TFRS 9 değişikliğinin uygulanmasının finansal tabloları üzerindeki muhtemel etkilerini değerlendirmektedir.

#### TFRS 16 Kiralamalar

KGK tarafından TFRS 16 "Kiralamalar" Standardı 16 Nisan 2018 tarihinde yayınlanmıştır. Bu Standart kiralama işlemlerinin muhasebeleştirilmesinin düzenlendiği mevcut UMS 17 "Kiralama İşlemleri" Standardının, UFRS Yorum 4 "Bir Anlaşmanın Kiralama İşlemi İçerip İçermediğinin Belirlenmesi" ve UMS Yorum 15 "Faaliyet Kiralamaları – Teşvikler" yorumlarının yerini almakta ve UMS 40 "Yatırım Amaçlı Gayrimenkuller" Standardında da değişiklikler yapılmasına neden olmuştur. TFRS 16, kiracılar açısından mevcut uygulama olan finansal kiralama işlemlerinin bilanço ve faaliyet kiralamasına ilişkin yükümlülüklerin bilanço dışında izlenmesi şeklindeki ikili muhasebe modelini ortadan kaldırmaktadır. Bunun yerine, tüm kiralamalar için mevcut finansal kiralama muhasebesine benzer olarak bilanço bazlı tekil bir muhasebe modeli ortaya koyulmaktadır. Kiraya verenler için muhasebeleştirme mevcut uygulamalara benzer şekilde devam etmektedir. TFRS 16, 1 Ocak 2019 tarihinde ve sonrasında başlayan yıllık hesap dönemleri için geçerli olmakla birlikte TFRS 15 "Müşteri Sözleşmelerinden Hasılat" standardını uygulamaya başlayan işletmeler için erken uygulamaya izin verilmektedir. Şirket, TFRS 16'nın uygulanmasının finansal tabloları üzerindeki muhtemel etkilerini değerlendirmektedir.



## AK FAKTORİNG ANONİM ŞİRKETİ

30 HAZİRAN 2018 TARİHİ İTİBARIYLA  
FİNANSAL TABLOLARA İLİŞKİN AÇIKLAYICI NOTLAR  
(Tutarlar, aksi belirtilmedikçe Türk Lirası (TL) olarak ifade edilmiştir)

### 2. FİNANSAL TABLOLARIN SUNUMUNA İLİŞKİN ESASLAR (devamı)

#### 2.5 Yeni ve Revize Edilmiş Türkiye Muhasebe Standartları (devamı)

##### 2.5.2. 30 Haziran 2018 tarihi itibarıyla yayımlanmış ama henüz yürürlüğe girmemiş ve erken uygulamaya konulmayan standartlar (devamı)

##### TFRS 23 Gelir Vergisi Uygulamalarına ilişkin belirsizlikler

KGK tarafından 24 Mayıs 2018'de gelir vergilerinin hesaplanmasına ilişkin belirsizliklerin finansal tablolara nasıl yansıtılacağını belirlemek üzere TFRS Yorum 23 "Gelir Vergisi Uygulamalarına İlişkin Belirsizlikler" Yorumu yayımlanmıştır. Belirli bir işlem veya duruma vergi düzenlemelerinin nasıl uygulanacağına veya vergi otoritesinin bir şirketin vergi işlemlerini kabul edip etmeyeceğine yönelik belirsizlikler bulunabilir. TMS 12 "Gelir Vergileri", cari ve ertelenmiş verginin nasıl hesaplanacağına açıklık getirmekle birlikte, ancak bunlara ilişkin belirsizliklerin etkilerinin finansal tablolara nasıl yansıtılacağına yönelik rehberlik sağlamamaktadır. TFRS Yorum 23, gelir vergilerinin muhasebeleştirilmesinde gelir vergilerine ilişkin belirsizliğin etkilerinin finansal tablolara nasıl yansıtılacağını açıklığa kavuşturmak suretiyle TMS 12'de yer alan hükümlere ilave gereklilikler getirmektedir. Bu Yorumun yürürlük tarihi 1 Ocak 2019 ve sonrasında başlayan raporlama dönemleri olmakla birlikte, erken uygulanmasına izin verilmektedir. Şirket, TFRS Yorum 23'ün uygulanmasının finansal tabloları üzerindeki muhtemel etkilerini değerlendirmektedir.

##### 2.5.3. Uluslararası Muhasebe Standartları Kurumu (UMSK) tarafından yayımlanmış fakat KGK tarafından yayımlanmamış yeni ve düzeltilmiş standartlar ve yorumlar

Yeni standartlar, yorumlar ve mevcut Uluslararası Finansal Raporlama Standartları'ndaki ("UFRS") değişiklikler UMSK tarafından yayımlanmış fakat cari raporlama dönemi için henüz yürürlüğe girmemiştir; fakat bu yeni standartlar, yorumlar ve değişiklikler henüz KGK tarafından TMS'ye uyarlanmamıştır/yayımlanmamıştır ve bu sebeple TMS'nin bir parçasını oluşturmazlar. Buna bağlı olarak UMSK tarafından yayımlanan fakat hali hazırda KGK tarafından yayımlanmayan standartlara UFRS veya UMS şeklinde atıfta bulunmaktadır. Şirket, finansal tablolarında ve dipnotlarda gerekli değişiklikleri bu standart ve yorumlar TMS'de yürürlüğe girdikten sonra yapacaktır.


##### Yıllık iyileştirmeler - 2015–2017 Dönemi

##### UFRS'deki iyileştirmeler

Uygulamadaki standartlar için yayımlanan "UFRS'de Yıllık İyileştirmeler / 2015-2017 Dönemi" aşağıda sunulmuştur. Değişiklikler 1 Ocak 2019 tarihinden itibaren geçerlidir. Değişikliklerin, Şirket'in finansal durumu veya performansı üzerinde önemli bir etkisinin olması beklenmemektedir.

##### UMS 12 Gelir Vergileri

UMS 12 temettülerden kaynaklanan gelir vergilerinin (özkaynak olarak sınıflandırılan finansal araçlara yapılan ödemeler de dahil olmak üzere) işletmenin dağıtılabilir kar tutarını oluşturan işlemlerle tutarlı olarak (örneğin; kâr veya zararda, diğer kapsamlı gelir unsurları içerisinde veya özkaynaklarda), muhasebeleştirilmesini açıklığa kavuşturmak üzere değiştirilmiştir.





## AK FAKTORİNG ANONİM ŞİRKETİ

30 HAZİRAN 2018 TARİHİ İTİBARIYLA  
FİNANSAL TABLOLARA İLİŞKİN AÇIKLAYICI NOTLAR  
(Tutarlar, aksi belirtilmedikçe Türk Lirası (TL) olarak ifade edilmiştir)

### 2. FİNANSAL TABLOLARIN SUNUMUNA İLİŞKİN ESASLAR (devamı)

#### 2.5 Yeni ve Revize Edilmiş Türkiye Muhasebe Standartları (devamı)

##### 2.5.3. Uluslararası Muhasebe Standartları Kurumu (UMSK) tarafından yayınlanmış fakat KGK tarafından yayınlanmamış yeni ve düzeltilmiş standartlar ve yorumlar (devamı)


###### UMS 19'daki değişiklikler - Planda Yapılan Değişiklik, Küçülme veya Yükümlülüklerin Yerine Getirilmesi

UMSK tarafından 7 Şubat 2018'de, Planda Yapılan Değişiklik, Küçülme veya Yükümlülüklerin Yerine Getirilmesi (UMS 19'daki Değişiklikler) başlıklı değişiklik yayımlanmıştır. Yapılan değişikliklerle, planda yaşanan bir değişikliğin veya küçülmenin yanı sıra yükümlülüklerin yerine getirilmesinin muhasebeleştirilmesine açıklık getirilmektedir. Bir şirket bundan sonra dönemin hizmet maliyetini ve net faiz maliyetini belirlemek için güncellenen cari aktüeryal varsayımları kullanacak ve plana ilişkin herhangi bir yükümlülüğün yerine getirilmesinde ortaya çıkan kazanç veya zararların hesaplanmasında varlık tavanından kaynaklanan etkiyi dikkate almayacak olup, bu durumun etkileri diğer kapsamlı gelir içerisinde ayrı olarak ele alınacaktır. Bu değişiklik, 1 Ocak 2019 tarihinde ve sonrasında başlayan yıllık hesap dönemleri için geçerli olup, erken uygulanmasına izin verilmektedir. UMS 19'da yapılan bu değişikliğin uygulanmasının, Şirket finansal tabloları üzerinde önemli bir etkisinin olması beklenmemektedir.

###### Kavramsal Çerçeve

Güncellenen kavramsal çerçeve UMSK tarafından 28 Mart 2018 tarihinde yayımlanmıştır. Kavramsal Çerçeve; UMSK'ya yeni UFRS'leri geliştirirken finansal raporlamalarına rehberlik sağlayacak olan temel çerçeveyi ortaya koymaktadır. Kavramsal Çerçeve; standartların kavramsal olarak tutarlı olmasını ve benzer işlemlerin aynı şekilde ele alınmasını sağlamaya yardımcı olmakta ve böylece yatırımcılar, borç verenler ve kredi veren diğer taraflar için faydalı bilgiler sağlamaktadır. Kavramsal Çerçeve, şirketlere, belirli bir işlem için herhangi bir UFRS'nin uygulanabilir olmadığı durumlarda muhasebe politikaları geliştirmelerine ve daha geniş bir biçimde, paydaşların bu standartları anlamalarına ve yorumlamalarına yardımcı olmaktadır. Güncellenen Kavramsal Çerçeve ise önceki versiyonundan daha kapsamlı olup, UMSK'ya standartların oluşturulmasında gerekli olan tüm araçların sağlanmasını amaçlamaktadır. Güncellenen Kavramsal Çerçeve finansal raporlamanın amacından başlayarak sunum ve açıklamalara kadar standart oluşturulmasının tüm yönlerini kapsamaktadır. Güncellenen Kavramsal Çerçeve, belirli bir işlem için herhangi bir UFRS'nin uygulanabilir olmadığı durumlarda muhasebe politikalarını geliştirmek için Kavramsal Çerçeve'yi kullanan şirketler için, erken uygulamaya izin verilmekle birlikte, 1 Ocak 2020 tarihinde ve sonrasında başlayan yıllık hesap dönemlerinden itibaren geçerli olacaktır.

TMS 12 Gelir Vergileri: Gerçekleşmemiş Zararlar için Ertelenmiş Vergi Varlıklarının Muhasebeleştirilmesi (Değişiklikler) KGK Aralık 2017'de, TMS 12 Gelir Vergileri standardında değişikliklerini yayınlamıştır. Yapılan değişiklikler gerçeğe uygun değeri ile ölçülen borçlanma araçlarına ilişkin ertelenmiş vergi muhasebeleştirilmesi konusunda açıklık getirmektedir. Değişiklikler; gerçekleşmemiş zararlar için ertelenmiş vergi varlıklarının muhasebeleştirilmesi hükümleri konusunda, uygulamadaki mevcut farklılıkları gidermeyi amaçlamaktadır. Değişiklikler, 1 Ocak 2017 ve sonrasında başlayan yıllık hesap dönemleri için geriye dönük olarak uygulanacaktır. Erken uygulamaya izin verilmektedir. Ancak, değişikliklerin ilk kez uygulandığı dönem, karşılaştırmalı sunulan ilk dönemin açılış özkaynaklarındaki etki, açılış geçmiş yıllar karları/zararları ve diğer özkaynak kalemleri arasında ayrıştırılmadan, açılış geçmiş yıllar karları/zararlarında (ya da uygun olması durumunda bir diğer özkaynak kaleminde) muhasebeleştirilebilecektir. Şirket'in finansal durumu veya performansı üzerinde etkisi olmayacaktır.



## AK FAKTORİNG ANONİM ŞİRKETİ

30 HAZİRAN 2018 TARİHİ İTİBARIYLA  
FİNANSAL TABLOLARA İLİŞKİN AÇIKLAYICI NOTLAR  
(Tutarlar, aksi belirtilmedikçe Türk Lirası (TL) olarak ifade edilmiştir)

### 2. FİNANSAL TABLOLARIN SUNUMUNA İLİŞKİN ESASLAR (Devamı)

#### 2.6. Önemli Muhasebe Politikalarının Özeti

##### a. Gelir Tanımlanması

Factoring işlemlerinden elde edilen faiz, komisyon ve ücret gelirleri tahakkuk esasına göre muhasebeleştirilmektedir. Factoring işlemlerinden elde edilen faiz gelirlerinin tahakkuk esasına göre kazanılmamış bölümleri ayrıca gösterilmektedir. Şüpheli hale gelen factoring alacakları alacakların tahsil edilebilecek olan kısımlarından düşülmek suretiyle muhasebeleştirilmektedir.

##### b. Finansal Araçlar

###### Finansal Varlıklar

Gerçeğe uygun değer farkı kâr veya zarara yansıtılan finansal varlık olarak sınıflanan ve gerçeğe uygun değerinden kayıtlara alınanlar haricindeki finansal varlıklar, gerçeğe uygun piyasa değeri ile alım işlemiyle doğrudan ilişkilendirilebilen harcamaların toplam tutarı üzerinden muhasebeleştirilir. Yatırım araçlarının ilgili piyasa tarafından belirlenen süreye uygun olarak teslimatı koşulunu taşıyan bir kontrata bağlı olan finansal varlıkların alımı veya satışı sonucunda ilgili varlıklar, işlem tarihinde kayıtlara alınır veya kayıtlardan çıkarılır.

Finansal varlıklar "gerçeğe uygun değer farkı kâr veya zarara yansıtılan finansal varlıklar", "vadesine kadar elde tutulacak yatırımlar", "satılmaya hazır finansal varlıklar" ve "kredi ve alacaklar" olarak sınıflandırılır. Sınıflandırma, finansal varlığın elde edilme amacına ve özelliğine bağlı olarak, ilk kayda alma sırasında belirlenmektedir.

###### Etkin Faiz Yöntemi

Etkin faiz yöntemi, finansal varlığın itfa edilmiş maliyet ile değerlendirilmesi ve ilgili faiz gelirinin ilişkili olduğu döneme dağıtılması yöntemidir. Etkin faiz oranı; finansal aracın beklenen ömrü boyunca veya uygun olması durumunda daha kısa bir zaman dilimi süresince tahsil edilecek tahmini nakit toplamının, ilgili finansal varlığın tam olarak net bugünkü değerine indirgeyen orandır. Gerçeğe uygun değer farkı kâr veya zarara yansıtılan finansal varlıklar dışında sınıflandırılan finansal varlıklar ile ilgili gelirler etkin faiz yöntemi kullanmak suretiyle hesaplanmaktadır.

###### Gerçeğe Uygun Değer Farkı Kâr veya Zarara Yansıtılan Finansal Varlıklar

Gerçeğe uygun değer farkı gelir tablosuna yansıtılan finansal varlıklar; alım-satım amacıyla elde tutulan ve alım-satım amaçlı olarak edinilmemekle birlikte ilk muhasebeleştirme esnasında bu kategoride muhasebeleştirilen finansal varlıklardır. Bir finansal varlık kısa vadede elden çıkarılması amacıyla edinildiği zaman veya ilk muhasebeleştirme sırasında daha doğru bir muhasebesel gösterim sağlanacağı kanaatine varıldığı zaman söz konusu kategoride sınıflandırılır. Finansal riske karşı etkili bir koruma aracı olarak belirlenmemiş olan türev ürünleri teşkil eden bahse konu finansal varlıklar da gerçeğe uygun değer farkı kâr veya zarara yansıtılan finansal varlıklar olarak sınıflandırılır.

Finansal yatırımlar içinde yer alan krediye bağlı özel kesim yatırımları, alım-satım amaçlı menkul değerler olarak sınıflanmış olup, müteakip değerlemelerinde değer kazanç ve kayıplar gelir tablolarına yansıtılacak şekilde makul değeri üzerinden muhasebeleştirilir. Güvenilir bir gerçeğe uygun değer bulunmadığı durumlarda söz konusu yatırımlar iskonto edilmiş maliyet değerinden değerlendirilir. İskonto edilmiş maliyet, etkin faiz oranı metoduyla hesaplanır.

###### Vadesine Kadar Elde Tutulan Finansal Varlıklar

Şirket'in vadesine kadar elde tutma olanağı ve niyeti olduğu, sabit veya belirlenebilir bir ödeme planına sahip, sabit vadeli borçlanma araçları, vadesine kadar elde tutulacak yatırımlar olarak sınıflandırılır. Vadesine kadar elde tutulacak yatırımlar etkin faiz yöntemine göre itfa edilmiş maliyet bedelinden değer düşüklüğü tutarı düşülerek kayıtlara alınır ve ilgili gelirler etkin faiz yöntemi kullanılmak suretiyle hesaplanır.





## AK FAKTORİNG ANONİM ŞİRKETİ

30 HAZİRAN 2018 TARİHİ İTİBARIYLA

### FİNANSAL TABLOLARA İLİŞKİN AÇIKLAYICI NOTLAR

(Tutarlar, aksi belirtilmedikçe Türk Lirası (TL) olarak ifade edilmiştir)

## 2. FİNANSAL TABLOLARIN SUNUMUNA İLİŞKİN ESASLAR (Devamı)

### 2.6. Önemli Muhasebe Politikalarının Özeti (Devamı)

#### b. Finansal Araçlar (Devamı)

##### Satılmaya Hazır Finansal Varlıklar

Şirket tarafından elde tutulan ve aktif bir piyasada işlem gören borsaya kote özkaynak araçları ile bazı borçlanma senetleri satılmaya hazır finansal varlıklar olarak sınıflandırılır ve gerçeğe uygun değerleriyle gösterilir. Şirket'in aktif bir piyasada işlem görmeyen ve borsaya kote olmayan fakat satılmaya hazır finansal varlık olarak sınıflanan özkaynak araçları bulunmakta ve gerçeğe uygun değerleri güvenilir olarak ölçülememiş için maliyet değerleriyle gösterilmektedir. Gelir tablosuna kaydedilen değer düşüklükleri, etkin faiz yöntemi kullanılarak hesaplanan faiz ve parasal varlıklarla ilgili kur farkı kar/zarar tutarı haricindeki, gerçeğe uygun değerdeki değişikliklerden kaynaklanan kazanç ve zararlar diğer kapsamlı gelir içinde muhasebeleştirilir ve finansal varlıklar değer artış fonunda biriktirilir. Yatırımın elden çıkarılması ya da değer düşüklüğüne uğraması durumunda, finansal varlıklar değer artış fonunda biriken toplam kar/zarar, gelir tablosuna sınıflandırılmaktadır. Satılmaya hazır özkaynak araçlarına ilişkin temettüler Şirket'in temettü alma hakkının olduğu durumlarda gelir tablosunda muhasebeleştirilmektedir.

Yabancı para birimiyle ifade edilen satılmaya hazır parasal varlıkların gerçeğe uygun değeri ifade edildiği para birimi üzerinden belirlenmekte ve raporlama dönemi sonundaki geçerli kurdan çevrilmiştir. Gelir tablosunda muhasebeleştirilen kur farkı kazançları/zararları, parasal varlığın itfa edilmiş maliyet değeri üzerinden belirlenmektedir. Diğer kur farkı kazançları ve zararları, diğer kapsamlı gelir içinde muhasebeleştirilmektedir.

##### Factoring Alacakları ve Diğer Alacaklar

Factoring alacakları ve diğer alacaklar, ilk kayıt tarihinde gerçeğe uygun değerleri ile muhasebeleştirilmektedir. İlk kayıt tarihinden sonraki raporlama dönemlerinde, factoring alacakları dışındaki diğer alacaklar, etkin faiz yöntemi kullanılarak iskonto edilmiş maliyeti üzerinden gösterilmektedir. Factoring işlemleri sonraki raporlama dönemlerinde kayıtlı değerleri ile gösterilmektedir. Şirket yönetimi factoring alacaklarının ilk kayda alınması esnasında iskonto işleminin dikkate alınması nedeniyle kayıtlı değerlerinin gerçeğe uygun değerlerine yakın olduğunu öngörmektedir.

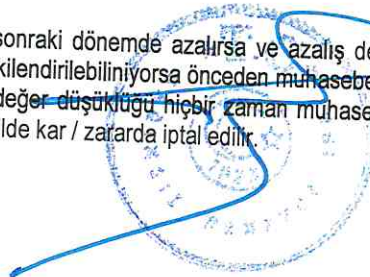
Factoring alacaklarına BDDK tarafından 24 Aralık 2013 tarihli ve 28861 sayılı Resmi Gazete'de yayımlanan "Finansal Kiralama, Factoring ve Finansman Şirketlerinin Muhasebe Uygulamaları ile Finansal Tabloları Hakkında Yönetmelik"e uygun olarak özel karşılık ve serbest karşılık ayrılmaktadır.

##### Finansal Varlıklarda Değer Düşüklüğü

Gerçeğe uygun değer farkı kar veya zarara yansıtılan finansal varlıklar dışındaki finansal varlıklar, her bilanço tarihinde bir finansal varlık veya finansal varlık grubunun değer düşüklüğüne uğradığına ilişkin göstergelerin bulunup, bulunmadığına dair değerlendirmeye tabi tutulur. Finansal varlığın ilk muhasebeleştirilmesinden sonra bir veya birden daha fazla olayın meydana gelmesi ve söz konusu zarar olayının ilgili finansal varlığın veya varlık grubunun güvenilir bir biçimde tahmin edilebilen gelecekteki tahmini nakit akımları üzerindeki etkisi sonucunda değer düşüklüğüne uğradığına ilişkin tarafsız bir göstergenin bulunması durumunda değer düşüklüğüne uğrar ve değer düşüklüğü zararı oluşur. Kredi ve alacaklar için değer düşüklüğü tutarı gelecekte beklenen tahmini nakit akımlarının finansal varlığın esas faiz oranı üzerinden iskonto edilerek hesaplanan bugünkü değeri ile defter değeri arasındaki farktır.

Factoring alacakları haricinde, tüm diğer finansal varlıklarda, değer düşüklüğü doğrudan ilgili finansal varlığın kayıtlı değerinden düşülür. Alacakların tahsil edilememesi durumunda söz konusu tutar karşılık hesabından düşülerek silinir. Karşılık hesabındaki değişimler gelir tablosunda muhasebeleştirilir.

Satılmaya hazır özkaynak araçları haricinde değer düşüklüğü zararı sonraki dönemde azalırsa ve azalış değer düşüklüğü zararının muhasebeleştirilmesi sonrasında meydana gelen bir olayla ilişkilendirilebiliyorsa önceden muhasebeleştirilen değer düşüklüğü zararı değer düşüklüğünün iptal edileceği tarihte yatırımın değer düşüklüğü hiçbir zaman muhasebeleştirilmemiş olması durumunda ulaşacağı itfa edilmiş maliyet tutarını aşmayacak şekilde kar / zararda iptal edilir.





## AK FAKTORİNG ANONİM ŞİRKETİ

30 HAZİRAN 2018 TARİHİ İTİBARIYLA  
FİNANSAL TABLOLARA İLİŞKİN AÇIKLAYICI NOTLAR  
(Tutarlar, aksi belirtilmedikçe Türk Lirası (TL) olarak ifade edilmiştir)

### 2. FİNANSAL TABLOLARIN SUNUMUNA İLİŞKİN ESASLAR (Devamı)

#### 2.6. Önemli Muhasebe Politikalarının Özeti (Devamı)

##### b. Finansal Araçlar (Devamı)

###### Nakit ve Nakit Benzerleri

Nakit ve nakit benzeri kalemler, nakit para, vadesiz mevduat ve satın alım tarihinden itibaren vadeleri 3 ay veya 3 aydan daha az olan, hemen nakde çevrilebilecek olan ve önemli tutarda değer değişikliği riskini taşımayan yüksek likiditeye sahip diğer kısa vadeli yatırımlardır. Bu varlıkların defter değeri gerçeğe uygun değerlerine yakındır.

###### Türev Finansal Araçlar ve Finansal Riskten Korunma Muhasebesi

Şirket'in faaliyetleri, temel olarak işletmeyi kurlar ve faiz oranlarındaki değişimlere bağlı olan finansal risklere maruz bırakır. Şirket gelecekte gerçekleşecek döviz ve kredi işlemlerine bağlı kur ve faiz oranı dalgalanmaları ile ilişkilendirilen finansal risklerini yönetmek amacıyla türev finansal araçları (esas olarak döviz kuru forward sözleşmeleri) kullanmaktadır. Türev finansal araçlar, sözleşme tarihindeki gerçeğe uygun değerleri ile kayıt altına alınmakta ve sonraki raporlama dönemlerinde gerçeğe uygun değerleri ile muhasebeleştirilmektedir. Türev işlemler ekonomik olarak riskten korunma sağlamakla birlikte, finansal riskten korunma muhasebesine (hedge) uygun kalem olarak tanımlanması için tüm gereken koşullar yerine getirilmediği için alım satım amaçlı olarak muhasebeleştirilmekte ve söz konusu araçlar dolayısı ile gerçekleşen kazanç veya kayıp kar zarar tablosu ile ilişkilendirilmektedir.

###### Finansal Yükümlülükler

Şirket'in finansal yükümlülükleri ve özkaynak araçları, sözleşmeye bağlı düzenlemelere, finansal bir yükümlülüğün ve özkaynağa dayalı bir aracın tanımlanma esasına göre sınıflandırılır. Şirket'in tüm borçları düşüldükten sonra kalan varlıklarındaki hakkı temsil eden sözleşme özkaynağa dayalı finansal araçtır.

Belirli finansal yükümlülükler ve özkaynağa dayalı finansal araçlar için uygulanan muhasebe politikaları aşağıda belirtilmiştir.

Finansal yükümlülükler gerçeğe uygun değer farkı kar veya zarara yansıtılan finansal yükümlülükler veya diğer finansal yükümlülükler olarak sınıflandırılır.

###### Gerçeğe Uygun Değer Farkı Kar veya Zarara Yansıtılan Finansal Yükümlülükler

Gerçeğe uygun değer farkı kar veya zarara yansıtılan finansal yükümlülükler, gerçeğe uygun değeriyle kayda alınır ve her raporlama döneminde, bilanço tarihindeki gerçeğe uygun değeriyle yeniden değerlendirilir. Gerçeğe uygun değerlerindeki değişim, gelir tablosunda muhasebeleştirilir. Gelir tablosunda muhasebeleştirilen net kazanç ya da kayıplar, söz konusu finansal yükümlülük için ödenen faiz tutarını da kapsar.

###### Diğer Finansal Yükümlülükler

Diğer finansal yükümlülükler, finansal borçlar dahil, başlangıçta işlem maliyetlerinden arındırılmış gerçeğe uygun değerleriyle muhasebeleştirilir.

Diğer finansal yükümlülükler sonraki dönemlerde etkin faiz oranı üzerinden hesaplanan faiz gideri ile birlikte etkin faiz yöntemi kullanılarak itfa edilmiş maliyet bedelinden muhasebeleştirilir.

Etkin faiz yöntemi, finansal yükümlülüğün itfa edilmiş maliyetlerinin hesaplanması ve ilgili faiz giderinin ilişkili olduğu döneme dağıtılması yöntemidir. Etkin faiz oranı; finansal aracın beklenen ömrü boyunca veya uygun olması halinde daha kısa bir zaman dilimi süresince gelecekte yapılacak tahmini nakit ödemelerini tam olarak ilgili finansal yükümlülüğün net bugünkü değerine indirgeyen orandır.



## AK FAKTORİNG ANONİM ŞİRKETİ

30 HAZİRAN 2018 TARİHİ İTİBARIYLA  
FİNANSAL TABLOLARA İLİŞKİN AÇIKLAYICI NOTLAR  
(Tutarlar, aksi belirtilmedikçe Türk Lirası (TL) olarak ifade edilmiştir)

### 2. FİNANSAL TABLOLARIN SUNUMUNA İLİŞKİN ESASLAR (Devamı)

#### 2.6. Önemli Muhasebe Politikalarının Özeti (Devamı)

##### c. Maddi Duran Varlıklar ve Amortisman

Maddi varlıklar, 01 Ocak 2005 tarihinden önce satın alınan kalemler için 31 Aralık 2004 tarihi itibarıyla enflasyonun etkilerine göre düzeltilmiş maliyet değerlerinden ve 31 Aralık 2004 tarihinden sonra satın alınan kalemler için satın alım maliyet değerlerinden birikmiş amortisman ve kalıcı değer kayıpları düşülerek yansıtılır.

Amortisman, maddi varlıkların düzeltilmiş değerleri üzerinden faydalı ömürleri üzerinden doğrusal amortisman yöntemi kullanılarak ayrılmaktadır. Söz konusu varlıkların tahmin edilen faydalı ömürleri aşağıda belirtilmiştir:

Mobilya ve Demirbaşlar

Yıllar

5 -10

Maddi varlıkların elden çıkartılması sonucu oluşan kar veya zarar, düzeltilmiş tutarlar ile tahsil olunan tutarların karşılaştırılması ile belirlenir ve cari dönemde ilgili gelir ve gider hesaplarına yansıtılır.

Yeni bir faaliyet açma maliyetleri, reklam maliyetleri de dahil yeni ürün ya da hizmet sunma maliyetleri, elemanların eğitim maliyeti de dahil yeni bir yerde veya yeni bir müşteri kesimiyle iş yapma maliyetleri, genel yönetim maliyetleri gibi maliyetler, maddi varlığın alış fiyatına dahil olmadıklarından ve varlığı, yönetimin amaçları doğrultusunda faaliyet gösterebilmesi amacıyla gerekli pozisyona ve işler duruma getirmek için katlanılmadıklarından, varlıkla doğrudan ilişkilendirilemez, dolayısıyla elde etme maliyetine dahil edilmemektedir.

##### d. Maddi Olmayan Duran Varlıklar ve İtfa Payları


Maddi olmayan varlıklar, tanımlanabilir olması, ilgili kaynak üzerinde kontrolün bulunması ve gelecekte elde edilmesi beklenen bir ekonomik faydanın varlığı kriterlerine göre finansal tablolara alınmaktadır. Bu çerçevede, eğitim faaliyetlerine ilişkin harcamalar, reklam ve promosyon faaliyetlerine ilişkin harcamalar, kısmen veya tamamen yeniden organizasyona ilişkin harcamalar ve maddi varlıkların maliyetine dahil edilebilenler hariç başlangıç faaliyetlerine ilişkin harcamalar gerçekleştiği anda gider olarak finansal tablolara alınmaktadır.

##### e. Varlıklarda Değer Düşüklüğü

İtfaya tabi olan varlıklar için defter değerinin geri kazanılmasının mümkün olmadığı durum ya da olayların ortaya çıkması halinde değer düşüklüğü testi uygulanır. Varlığın defter değerinin geri kazanılabilir tutarını aşması durumunda değer düşüklüğü karşılığı kaydedilir. Geri kazanılabilir tutar satış maliyetleri düşüldükten sonra elde edilen gerçeğe uygun değer veya kullanımdaki değer büyük olanıdır. Değer düşüklüğünün değerlendirilmesi için varlıklar ayrı tanımlanabilir nakit akımlarının olduğu en düşük seviyede gruplanır (nakit üreten birimler). Değer düşüklüğüne tabi olan finansal olmayan varlıklar her raporlama tarihinde değer düşüklüğünün olası iptali için gözden geçirilir.

##### f. Sermaye Artışları

Mevcut ortaklardan olan sermaye artışları yıllık genel kurullarda onaylanıp tescil olunan nominal değerleri üzerinden muhasebeleştirilir.





## AK FAKTORİNG ANONİM ŞİRKETİ

30 HAZİRAN 2018 TARİHİ İTİBARIYLA  
FİNANSAL TABLOLARA İLİŞKİN AÇIKLAYICI NOTLAR  
(Tutarlar, aksi belirtilmedikçe Türk Lirası (TL) olarak ifade edilmiştir)

### 2. FİNANSAL TABLOLARIN SUNUMUNA İLİŞKİN ESASLAR (Devamı)

#### 2.6. Önemli Muhasebe Politikalarının Özeti (Devamı)

##### g. Kıdem Tazminatı Karşılığı

Türkiye'de mevcut kanunlar ve toplu iş sözleşmeleri hükümlerine göre kıdem tazminatı, emeklilik veya işten çıkarılma durumunda ödenmektedir. Güncellenmiş olan TMS 19 Çalışanlara Sağlanan Faydalar Standardı ("TMS 19") uyarınca söz konusu türdeki ödemeler tanımlanmış emeklilik fayda planları olarak nitelendirilir.

Finansal durum tablosunda muhasebeleştirilen kıdem tazminatı yükümlülüğü, tüm çalışanların emeklilik dolayısıyla ileride doğması beklenen yükümlülük tutarlarının net bugünkü değerine göre hesaplanmış ve finansal tablolara yansıtılmıştır. Hesaplanan tüm aktüeryal kayıplar ve kazançlar diğer kapsamlı gelir altında muhasebeleştirilmektedir.

##### h. Karşılıklar, Koşullu Varlık ve Yükümlülükler

Geçmiş olaylardan kaynaklanan mevcut bir yükümlülüğün bulunması, yükümlülüğün yerine getirilmesinin muhtemel olması ve söz konusu yükümlülük tutarının güvenilir bir şekilde tahmin edilebilir olması durumunda finansal tablolarda karşılık ayrılır.

Karşılık olarak ayrılan tutar, yükümlülüğe ilişkin risk ve belirsizlikler göz önünde bulundurularak, bilanço tarihi itibarıyla yükümlülüğün yerine getirilmesi için yapılacak harcamanın tahmin edilmesi yoluyla hesaplanır.

Karşılığın, mevcut yükümlülüğün karşılanması için gerekli tahmini nakit akımlarını kullanarak ölçülmesi durumunda söz konusu karşılığın defter değeri, ilgili nakit akımlarının bugünkü değerine eşittir.

Karşılığın ödenmesi için gerekli olan ekonomik faydanın bir kısmı ya da tamamının üçüncü taraflarca karşılanmasının beklendiği durumlarda, tahsil edilecek tutar, ilgili tutarın tahsil edilmesinin hemen hemen kesin olması ve güvenilir bir şekilde ölçülmesi halinde varlık olarak muhasebeleştirilir.

##### i. Borçlanma Maliyetleri

Tüm borçlanma maliyetleri oluştukları dönemlerde gelir tablosuna kaydedilmektedir.

##### j. Kur Değişiminin Etkileri

Şirket'in finansal tabloları, işletmenin faaliyette bulunduğu temel ekonomik çevrede geçerli olan para birimi ile sunulmuştur. Şirket'in faaliyet sonuçları ve mali durumu, işletmenin fonksiyonel para birimi ve finansal tablolar için sunum para birimi olan TL cinsinden ifade edilmiştir.


Şirket tarafından kullanılan 30 Haziran 2018 ve 31 Aralık 2017 tarihli kur bilgileri aşağıdaki gibidir:

	TL / USD	TL / EURO	TL / GBP
30 Haziran 2018	4,5607	5,3092	5,9810
31 Aralık 2017	3,7719	4,5155	5,0803

Şirket'in finansal tablolarının hazırlanması sırasında, yabancı para cinsinden (TL dışındaki para birimleri) gerçekleşen işlemler, işlem tarihindeki kurlar esas alınarak suretiyle kaydedilmektedir. Finansal durum tablosunda yer alan döviz endeksli parasal varlık ve yükümlülükler bilanço tarihinde geçerli olan TCMB gişe alış kurları kullanılarak Türk Lirası'na çevrilmiştir.

##### k. Hisse Başına Kazanç

Türkiye'de şirketler, sermayelerini, hissedarlarına geçmiş yıl karlarından dağıttıkları "bedelsiz hisse" yolu ile arttırabilmektedirler. Bu tip "bedelsiz hisse" dağıtımları, hisse başına kazanç hesaplamalarında, ihraç edilmiş hisse gibi değerlendirilir. Buna göre, bu hesaplamalarda kullanılan ağırlıklı ortalama hisse sayısı, söz konusu hisse senedi dağıtımlarının geçmiş dönem etkileri de dikkate alınarak bulunmuştur.





## AK FAKTORİNG ANONİM ŞİRKETİ

30 HAZİRAN 2018 TARİHİ İTİBARIYLA  
FİNANSAL TABLOLARA İLİŞKİN AÇIKLAYICI NOTLAR  
(Tutarlar, aksi belirtilmedikçe Türk Lirası (TL) olarak ifade edilmiştir)

### 2. FİNANSAL TABLOLARIN SUNUMUNA İLİŞKİN ESASLAR (Devamı)

#### 2.6. Önemli Muhasebe Politikalarının Özeti (Devamı)

##### 1. *Bilanço Tarihinden Sonraki Olaylar*

Bilanço tarihinden sonraki olaylar, kara ilişkin herhangi bir duyuru veya diğer seçilmiş finansal bilgilerin kamuya açıklanmasından sonra ortaya çıkmış olsalar bile, bilanço tarihi ile finansal durum tablosunun yayımı için yetkilendirilme tarihi arasındaki tüm olayları kapsar.

Şirket, bilanço tarihinden sonraki düzeltme gerektiren olayların ortaya çıkması durumunda, finansal tablolara alınan tutarları bu yeni duruma uygun şekilde düzeltir.

##### m. *Finansal Kiralama*

Kiralama - Kiracı durumunda Şirket

Mülkiyete ait risk ve kazanımların önemli bir kısmının kiracıya ait olduğu kiralama işlemleri, finansal kiralama olarak sınıflandırılırken diğer kiralamalar faaliyet kiralaması olarak sınıflandırılır.

Finansal kiralama ile elde edilen varlıklar, kiralama tarihindeki varlığın makul değeri, ya da asgari kira ödemelerinin bugünkü değerinden düşük olanı kullanılarak aktive edilir. Kiralayana karşı olan yükümlülük, finansal durum tablosunda finansal kiralama yükümlülüğü olarak gösterilir. Finansal kiralama ödemeleri, finansman gideri ve finansal kiralama yükümlülüğündeki azalışı sağlayan anapara ödemesi olarak ayrılır ve böylelikle borcun geri kalan anapara bakiyesi üzerinden sabit bir oranda faiz hesaplanmasını sağlar.

Finansal giderler, Şirket'in yukarıda ayrıntılarına yer verilen genel borçlanma politikası kapsamında gelir tablosuna kaydedilir. Faaliyet kiralamaları için yapılan ödemeler, kira dönemi boyunca doğrusal yöntem ile gelir tablosuna kaydedilir.

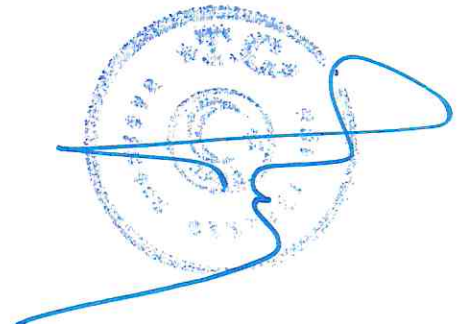
##### n. *Kurum Kazancı Üzerinden Hesaplanan Vergiler*

Gelir vergisi gideri, cari vergi ve ertelenmiş vergi giderinin toplamından oluşur. Cari yıl vergi yükümlülüğü, dönem karının vergiye tabi olan kısmı üzerinden hesaplanır. Vergiye tabi kar, diğer yıllarda vergilendirilebilen veya indirilebilen gelir veya gider kalemleri ile vergilendirilemeyen veya indirilemeyen kalemleri hariç tuttuğundan dolayı, gelir tablosunda belirtilen kardan farklılık gösterir.

Şirket'in cari vergi yükümlülüğü bilanço tarihi itibarıyla yasallaşmış ya da önemli ölçüde yasallaşmış vergi oranı kullanılarak hesaplanmıştır.

Ertelenmiş vergi yükümlülüğü veya varlığı, varlıkların ve yükümlülüklerin finansal tablolarda gösterilen tutarları ile yasal vergi matrahı hesabında dikkate alınan tutarları arasındaki geçici farklılıkların bilanço yöntemine göre vergi etkilerinin yasallaşmış vergi oranları dikkate alınarak hesaplanmasıyla belirlenmektedir. Ertelenen vergi yükümlülükleri vergilendirilebilir geçici farkların tümü için hesaplanırken, indirilebilir geçici farklardan oluşan ertelenen vergi varlıkları, gelecekte vergiye tabi kar elde etmek suretiyle bu farklardan yararlanmanın kuvvetle muhtemel olması şartıyla hesaplanmaktadır.

Şerefiye veya işletme birleşmeleri dışında varlık veya yükümlülüklerin ilk defa finansal tablolara alınmasından dolayı oluşan ve hem ticari hem de mali kar veya zararı etkilemeyen geçici zamanlama farklarına ilişkin ertelenen vergi yükümlülüğü veya varlığı hesaplanmaz.



## AK FAKTORİNG ANONİM ŞİRKETİ

30 HAZİRAN 2018 TARİHİ İTİBARIYLA

### FİNANSAL TABLOLARA İLİŞKİN AÇIKLAYICI NOTLAR

(Tutarlar, aksi belirtilmedikçe Türk Lirası (TL) olarak ifade edilmiştir)

## 2. FİNANSAL TABLOLARIN SUNUMUNA İLİŞKİN ESASLAR (Devamı)

### 2.6. Önemli Muhasebe Politikalarının Özeti (Devamı)

#### n. Kurum Kazancı Üzerinden Hesaplanan Vergiler (Devamı)

Ertelenmiş vergi yükümlülükleri, Şirket'in geçici farklılıkların ortadan kalkmasını kontrol edebildiği ve yakın gelecekte bu farkın ortadan kalkma olasılığının düşük olduğu durumlar haricinde, bağlı ortaklık ve iştiraklerdeki yatırımlar ve iş ortaklıklarındaki paylar ile ilişkilendirilen vergilendirilebilir geçici farkların tümü için hesaplanır. Bu tür yatırım ve paylar ile ilişkilendirilen vergilendirilebilir geçici farklardan kaynaklanan ertelenen vergi varlıkları yakın gelecekte vergiye tabi yeterli kar elde etmek suretiyle bu farklardan yararlanmanın kuvvetle muhtemel olması ve gelecekte bu farkların ortadan kalkmasının muhtemel olması şartıyla hesaplanmaktadır.

Ertelenmiş vergi varlığının kayıtlı değeri, her bir bilanço tarihi itibarıyla gözden geçirilir. Ertelenen vergi varlığının bir kısmının veya tamamının sağlayacağı faydanın elde edilmesine imkan verecek düzeyde mali kar elde etmenin muhtemel olmadığı ölçüde, ertelenen vergi varlığının kayıtlı değeri azaltılır.

Ertelenmiş vergi varlıkları ve yükümlülükleri varlıkların gerçekleşeceği veya yükümlülüklerin yerine getirildiği dönemde geçerli olması beklenen ve bilanço tarihi itibarıyla kanunlaşmış veya önemli ölçüde kanunlaşmış vergi oranları (vergi düzenlemeleri) üzerinden hesaplanır. Ertelenmiş vergi varlıkları ve yükümlülüklerinin hesaplanması sırasında, Şirket'in bilanço tarihi itibarıyla varlıklarının defter değerini geri kazanma ya da yükümlülüklerini yerine getirmesi için tahmin ettiği yöntemlerin vergi sonuçları dikkate alınır.

Ertelenmiş vergi varlıkları ve yükümlülükleri, cari vergi varlıklarıyla cari vergi yükümlülüklerini mahsup etme ile ilgili yasal bir hakkın olması veya söz konusu varlık ve yükümlülüklerin aynı vergi mercileri tarafından toplanan gelir vergisiyle ilişkilendirilmesi durumunda ya da Şirket'in cari vergi varlık ve yükümlülüklerini net bir esasa bağlı bir şekilde ödeme niyetinin olması durumunda mahsup edilir.


Doğrudan özkaynakta alacak ya da borç olarak muhasebeleştirilen kalemler (ki bu durumda onlara ilişkin ertelenmiş vergi de doğrudan özkaynakta muhasebeleştirilir) ile ilişkilendirilen ya da işletme birleşmelerinin ilk kayda alımından kaynaklananların haricindeki cari vergi ile döneme ait ertelenmiş vergi, gelir tablosunda gider ya da gelir olarak muhasebeleştirilir. İşletme birleşmelerinde, şerefiye hesaplanmasında ya da satın alınan, satın alınan bağlı ortaklığın tanımlanabilen varlık, yükümlülük ve şarta bağlı borçlarının gerçeğe uygun değerinde elde ettiği payın satın alım maliyetini aşan kısmının belirlenmesinde vergi etkisi göz önünde bulundurulur.

#### o. Nakit Akış Tablosu

Nakit akış tablosunda, döneme ilişkin nakit akımları esas, yatırım ve finansman faaliyetlerine dayalı bir biçimde sınıflandırılarak raporlanır.

Esas faaliyetlerden kaynaklanan nakit akımları, Şirket'in faktoring faaliyetlerinden kaynaklanan nakit akımlarını gösterir. Yatırım faaliyetleriyle ilgili nakit akımları, Şirket'in yatırım faaliyetlerinde (sabit yatırımlar ve finansal yatırımlar) kullandığı ve elde ettiği nakit akımlarını gösterir.

Finansman faaliyetlerine ilişkin nakit akımları, Şirket'in finansman faaliyetlerinde kullandığı kaynakları ve bu kaynakların geri ödemelerini gösterir.





## AK FAKTORİNG ANONİM ŞİRKETİ

30 HAZİRAN 2018 TARİHİ İTİBARIYLA

FİNANSAL TABLOLARA İLİŞKİN AÇIKLAYICI NOTLAR

(Tutarlar, aksi belirtilmedikçe Türk Lirası (TL) olarak ifade edilmiştir)

### 2. FİNANSAL TABLOLARIN SUNUMUNA İLİŞKİN ESASLAR (Devamı)

#### 2.6. Önemli Muhasebe Politikalarının Özeti (Devamı)

##### r. İlişkili Taraflar

Bir tarafın Şirket ile ilişkili taraf sayılabilmesi aşağıdaki kriterlere bağlıdır:

- Söz konusu tarafın, doğrudan ya da dolaylı olarak bir veya birden fazla aracı yoluyla:
  - İşletmeyi kontrol etmesi, işletme tarafından kontrol edilmesi ya da işletme ile ortak kontrol altında bulunması (ana ortaklıklar, bağlı ortaklıklar ve aynı iş dalındaki bağlı ortaklıklar dahil olmak üzere);
  - Şirket üzerinde önemli etkisinin olmasını sağlayacak payının olması veya
  - Şirket üzerinde ortak kontrole sahip olması;
- Tarafın, Şirket'in bir iştiraki olması;
- Tarafın, Şirket'in ortak girişimci olduğu bir iş ortaklığı olması;
- Tarafın, Şirket'in veya ana ortaklığının kilit yönetici personelinin bir üyesi olması;
- Tarafın, (a) ya da (d) de bahsedilen herhangi bir bireyin yakın bir aile üyesi olması;
- Tarafın; kontrol edilen, ortak kontrol edilen ya da önemli etki altında veya (d) ya da (e)'de bahsedilen herhangi bir bireyin doğrudan ya da dolaylı olarak önemli oy hakkına sahip olduğu bir işletme olması veya
- Tarafın, işletmenin ya da işletme ile ilişkili taraf olan bir işletmenin çalışanlarına işten ayrılma sonrasında sağlanan fayda planları olması, gerekir.

İlişkili taraflarla yapılan işlem, ilişkili taraflar arasında kaynaklarının, hizmetlerin ya da yükümlülüklerin bir bedel karşılığı olup olmadığına bakılmaksızın transferidir. Ekteki finansal tablolarda Şirket'in hissedarları, bağlı ortaklığı ve bu kişiler ve şirketle ilişkili olan şirketler, bunların kilit yöneticileri ve ilişkili oldukları bilinen diğer gruplar, ilişkili taraflar olarak tanımlanmıştır.

##### s. Bölümlere Göre Raporlama

Finansal Bilgilerin Bölümlere Göre Raporlanması, finansal tablo kullanıcıları tarafından işletmelerin geçmiş performansının daha iyi anlaşılabilmesi, risk ve getirilerinin daha iyi değerlendirilebilmesi ve işletme hakkında bir bütün olarak daha doğru karar verilebilmesine yönelik olmak üzere, finansal bilgilerin üretilen farklı türdeki ürün ve hizmetler ile işletmenin faaliyet gösterdiği farklı coğrafi bölgeler bazında bölümlere göre raporlanmasına ilişkindir.

##### t. Devlet Teşvik ve Yardımları

Makul değerleri ile izlenen parasal olmayan devlet teşvikleri de dahil olmak üzere tüm devlet teşvikleri, elde edilmesi için gerekli şartların işletme tarafından yerine getirileceğine ve teşvikin işletme tarafından elde edilebileceğine dair makul bir güvence oluştuğunda finansal tablolara alınır.


Devletten temin edilen feragat edilebilir borçlar, feragat koşullarının işletme tarafından yerine getirileceğine dair makul bir güvence oluşması durumunda devlet teşviki olarak kabul edilir. Şirket'in 30 Haziran 2018 ve 31 Aralık 2017 tarihleri itibarıyla yararlandığı herhangi bir teşvik veya yardım bulunmamaktadır.

##### u. Satış Amacıyla Elde Tutulan Duran Varlıklar ve Durdurulan Faaliyetler

###### i) Satış Amacıyla Elde Tutulan Duran Varlıklar

Şirket, bir duran varlığı satma niyetinde ise ve satışın 12 ay içerisinde gerçekleşme olasılığı yüksek ise ilgili duran varlık satılmaya hazır duran varlık olarak finansal durum tablosunda sınıflandırılır. Satım amacı elde tutulan maddi duran varlıklar kayıtlı değerini veya makul değerini düşük olanı ile değerlendirir. Kayıtlı değerini geri elde edilebilirliği ilgili duran varlığın kullanımı ile değil satışı ile gerçekleştirir.

Kullandırılan fonların nakit olarak tahsil kabiliyetinin yitirilmesi sözkonusu olduğunda Şirket tarafından teminat olarak alınan varlıklar, sahipliğinin edinilmesi sonrasında satış amacı olarak sınıflandırılır.



## AK FAKTORİNG ANONİM ŞİRKETİ

30 HAZİRAN 2018 TARİHİ İTİBARIYLA  
FİNANSAL TABLOLARA İLİŞKİN AÇIKLAYICI NOTLAR  
(Tutarlar, aksi belirtilmedikçe Türk Lirası (TL) olarak ifade edilmiştir)

### 2. FİNANSAL TABLOLARIN SUNUMUNA İLİŞKİN ESASLAR (Devamı)

#### 2.6. Önemli Muhasebe Politikalarının Özeti (Devamı)

##### u. Satış Amacıyla Elde Tutulan Duran Varlıklar ve Durdurulan Faaliyetler (Devamı)

###### ii) Durdurulan Faaliyetler

İşletmelerin, durdurulan faaliyetle doğrudan ilişkilendirilebilen varlıklarının hemen hemen bütününe ilişkin bağlayıcı bir satış sözleşmesine taraf olması ya da yönetim kurulu veya benzer nitelikteki yönetim organının durdurma ile ilgili olarak ayrıntılı ve resmi bir planı onaylaması veya söz konusu planla ilgili duyuru yapması halinde kamuya açıklama yapılır. Durdurulan faaliyetlerin finansal tablolara alınma ve değerlendirme prensipleri konusunda varlıklarda değer düşüklüğü, karşılıklar, şarta bağlı varlık ve yükümlülükler, maddi varlıklar ve çalışanlara sağlanan faydalar kapsamındaki ilgili hükümlere uyulur. Şirket'in 30 Haziran 2018 ve 31 Aralık 2017 tarihleri itibarıyla durdurulan faaliyeti bulunmamaktadır.

### 3. İŞLETME BİRLEŞMELERİ

Yoktur (31 Aralık 2017 - Yoktur).

### 4. İŞ ORTAKLIKLARI

Yoktur (31 Aralık 2017 - Yoktur).

### 5. BÖLÜMLERE GÖRE RAPORLAMA

Yoktur (31 Aralık 2017 - Yoktur).

### 6. NAKİT, NAKİT BENZERLERİ VE MERKEZ BANKASI


	30.06.2018		31.12.2017	
	TP	YP	TP	YP
Nakit kasası	2.099	--	5.532	--
	2.099	--	5.532	--

### 7. GERÇEĞE UYGUN DEĞER FARKI KIZ'A YANSITILAN FV (Net)

Yoktur (31 Aralık 2017 - Yoktur).

### 8. BANKALAR

	30.06.2018		31.12.2017	
	TP	YP	TP	YP
Vadesiz mevduat	156.228	--	576.526	33.100
Vadeli mevduat	--	--	-	--
	156.228	--	576.526	33.100



**AK FAKTORİNG ANONİM ŞİRKETİ**

30 HAZİRAN 2018 TARİHİ İTİBARIYLA  
FİNANSAL TABLOLARA İLİŞKİN AÇIKLAYICI NOTLAR  
(Tutarlar, aksi belirtilmedikçe Türk Lirası (TL) olarak ifade edilmiştir)

**9. TERS REPO İŞLEMLERİNDEN ALACAKLAR**

Yoktur (31 Aralık 2017 - Yoktur).

**10. SATILMAYA HAZIR FİNANSAL VARLIKLAR (Net)**

	30.06.2018		31.12.2017	
	TP	YP	TP	YP
Hisse Senetleri	1.160.000	--	960.000	--
Final Varlık Yönetim A.Ş.	1.140.000	--	950.000	--
Birikim Varlık Yönetim A.Ş.	20.000	--	10.000	--
	<b>1.160.000</b>	<b>--</b>	<b>960.000</b>	<b>--</b>


Şirket; Birikim Varlık Yönetim A.Ş. nezdinde 20.000 TL bedel ve % 0,001 hisse oranına, Final Varlık Yönetim A.Ş. nezdinde satın alma maliyeti 1.140.000 TL olan 380.000 TL itibari bedelli, % 0,019 oranında hisseye sahiptir.

**11. FAKTORİNG ALACAKLARI / BORÇLARI****a. Faktoring Alacakları**

	30.06.2018		31.12.2017	
	TP	YP	TP	YP
İskontolu faktoring alacakları	318.081.489	--	322.020.426	--
Diğer faktoring alacakları	87.216.117	--	94.924.994	--
Yeniden yapılandırılan faktoring alacakları	12.264.207	--	14.590.900	--
Faktoring alacakları faiz gelir tahakkuku	3.404.868	--	2.294.912	--
Faktoring alacaklarından kazanılmamış faiz gelirleri (-)	(17.102.037)	--	(19.236.110)	--
	<b>403.864.644</b>	<b>--</b>	<b>414.595.122</b>	<b>--</b>

Faktoring alacaklarının vadesel dağılımı:

30.06.2018	1 aya	3 aya	3 ay	1 yıl	Toplam
	kadar	kadar	1 yıl arası	5 yıl arası	
Faktoring alacakları	87.555.998	150.474.753	155.308.226	10.525.667	403.864.644
31.12.2017	1 aya	3 aya	3 ay	1 yıl	Toplam
	kadar	kadar	1 yıl arası	5 yıl arası	
Faktoring alacakları	65.617.464	138.330.544	197.736.493	12.910.621	414.595.122





## AK FAKTORİNG ANONİM ŞİRKETİ

30 HAZİRAN 2018 TARİHİ İTİBARIYLA  
FİNANSAL TABLOLARA İLİŞKİN AÇIKLAYICI NOTLAR  
(Tutarlar, aksi belirtilmedikçe Türk Lirası (TL) olarak ifade edilmiştir)

### 11. FAKTORİNG ALACAKLARI / BORÇLARI (Devamı)

#### a. Faktoring Alacakları (Devamı)

Faktoring alacaklarının sektörel dağılımı aşağıdaki gibidir;

Sektör	30.06.2018	30.06.2018	31.12.2017	31.12.2017
	Tutar ('000)	Yüzde %	Tutar ('000)	Yüzde %
İnşaat	88.162	21%	79.950	18%
Tekstil ve tekstil ürünleri sanayi	81.461	19%	107.037	25%
Başka yerlerde sınıflandırılmamış imalat sanayi	36.185	9%	25.900	6%
Tarım	34.706	8%	47.432	11%
Diğer toplumsal sosyal ve kişisel hizmetler	25.470	6%	34.372	8%
Toptan ve perakende ticaret mot. ar. servis hizmetleri	24.587	6%	18.941	4%
Enerji üreten madenlerin çıkarılması	24.560	6%	22.226	5%
Kağıt ham. ve kağıt ürünleri basım sanayi	17.372	4%	14.087	3%
Kimya ve kimya ürünleri ile sentetik lif. Sanayi	13.545	3%	29.345	7%
Metal ana sanayii ve işlenmiş madde üretimi	13.532	3%	2.400	1%
Ulaşım araçları sanayi	12.029	3%	16.659	4%
Gıda, meşrubat ve tütün sanayi	10.344	2%	6.775	2%
Diğer metal dışı madenler sanayi	10.042	2%	2.173	1%
Kauçuk ve plastik ürünleri sanayi	7.886	2%	5.999	1%
Makine ve teçhizat sanayi	7.772	2%	2.465	1%
Otel ve restoranlar (turizm)	4.736	1%	5.585	1%
Taşımacılık, depolama ve haberleşme	4.453	1%	6.694	2%
Deri ve deri ürünleri sanayi	2.650	1%	5.751	1%
Eğitim	1.000	0%	--	0%
İşçi Çalıştıran Özel Kişiler	355	0%	--	0%
Ağaç ve Ağaç Ürünleri Sanayi	120	0%	--	0%
Elektrikli ve optik aletler sanayi	--	0%	40	0%
	420.967	100%	433.831	100%

#### b. Faktoring Borçları


30 Haziran 2018 ve 31 Aralık 2017 tarihleri itibarıyla, kısa vadeli faktoring borçlarının detayı aşağıdaki gibidir:

	30.06.2018		31.12.2017	
	TP	YP	TP	YP
Faktoring borçları	563.997	--	975.080	--
	563.997	--	975.080	--

Faktoring borçları, faktoring müşterileri adına tahsil edilmiş olup, henüz ilgili faktoring müşterileri hesabına yatırılmamış tutarları ifade etmektedir.

### 12. FİNANSMAN KREDİLERİ

Yoktur (31 Aralık 2017 - Yoktur).





**AK FAKTORİNG ANONİM ŞİRKETİ**

30 HAZİRAN 2018 TARİHİ İTİBARIYLA  
FİNANSAL TABLOLARA İLİŞKİN AÇIKLAYICI NOTLAR  
(Tutarlar, aksi belirtilmedikçe Türk Lirası (TL) olarak ifade edilmiştir)

**13. KİRALAMA İŞLEMLERİNDEN ALACAKLAR / BORÇLAR**

Yoktur (31 Aralık 2017 - Yoktur).

**14. DİĞER ALACAKLAR / BORÇLAR****a) Diğer Alacaklar**

	30.06.2018		31.12.2017	
	TP	YP	TP	YP
Muhtelif alacaklar	2.300.432	--	2.076.432	--
<i>Müşterilerden BSMV alacağı</i>	1.258.491	--	1.050.374	--
<i>Dava ve Mahkeme Masraf alacağı</i>	371.307	--	409.535	--
<i>Diğer</i>	670.635	--	616.523	--
	<b>2.300.432</b>	<b>--</b>	<b>2.076.432</b>	<b>--</b>


**b) Diğer Borçlar**

	30.06.2018		31.12.2017	
	TP	YP	TP	YP
Muhtelif borçlar	82.120	--	514.967	--
<i>Satıcılara borçlar</i>	82.120	--	506.589	--
<i>İlişkili taraflara borçlar (Not 42.2)</i>	26.273	--	431.695	--
<i>İlişkili olmayan taraflara borçlar</i>	55.847	--	74.894	--
<i>Personele borçlar</i>	--	--	8.378	--
	<b>82.120</b>	<b>--</b>	<b>514.967</b>	<b>--</b>

**15. TAKİPTEKİ ALACAKLAR**

30 Haziran 2018 ve 31 Aralık 2017 tarihleri itibarıyla, Şirket'in takipteki faktoring alacaklarının ve karşılıklarının dağılımı aşağıdaki gibidir:

	30.06.2018		31.12.2017	
	TP	YP	TP	YP
Takipteki alacaklar	32.451.443	--	32.919.922	--
Özel karşılıklar (-)	(22.746.061)	--	(20.241.914)	--
<b>Takipteki alacaklar, net</b>	<b>9.705.382</b>	<b>--</b>	<b>12.678.008</b>	<b>--</b>



## AK FAKTORİNG ANONİM ŞİRKETİ

30 HAZİRAN 2018 TARİHİ İTİBARIYLA  
FİNANSAL TABLOLARA İLİŞKİN AÇIKLAYICI NOTLAR  
(Tutarlar, aksi belirtilmedikçe Türk Lirası (TL) olarak ifade edilmiştir)

### 15. TAKİPTEKİ ALACAKLAR (Devamı)

	30.06.2018		31.12.2017	
	Toplam takipteki faktoring alacağı	Ayrılmış karşılık	Toplam takipteki faktoring alacağı	Ayrılmış karşılık
Vadesi 1-3 ay geçen	--	--	--	--
Vadesi 3-6 ay geçen	417.348	(83.470)	10.108.218	(520.769)
Vadesi 6-12 ay geçen	9.559.702	(2.187.174)	1.665.990	(832.995)
Vadesi 1 yıl ve üzeri geçen	22.474.393	(20.475.418)	21.145.714	(18.888.150)
	<b>32.451.443</b>	<b>(22.746.061)</b>	<b>32.919.922</b>	<b>(20.241.914)</b>

Şirket, karşılık çalışmasını riskteki teminatları çıkardıktan sonraki tutar üzerinden vadesi 3-6 ay geçenlere %30, vadesi 6-12 ay geçenlere %50, vadesi 1 yıl ve üzerinde geçmiş olan alacaklara ise %100 karşılık ayırarak yapmaktadır.

30 Haziran 2018 ve 31 Aralık 2017 tarihleri itibarıyla faktoring alacakları karşılığı hareketleri aşağıdaki gibidir:

	30.06.2018	31.12.2017
Açılış bakiyesi, 1 Ocak		
Dönem gideri (Not 39)	(20.241.914)	(8.678.472)
Devredilen alacaklar	(2.769.934)	(11.833.884)
İptal edilen karşılıklar (Not 38)	--	--
	265.787	270.442
<b>Kapanış bakiyesi</b>	<b>(22.746.061)</b>	<b>(20.241.914)</b>

### 16. TÜREV FİNANSAL VARLIKLAR VE YÜKÜMLÜLÜKLER

Yoktur. (31 Aralık 2017 – Yoktur.)

### 17. VADEYE KADAR ELDE TUTULACAK YATIRIMLAR (Net)

Yoktur. (31 Aralık 2017 – Yoktur.)

### 18. BAĞLI ORTAKLIKLAR (Net)


Yoktur. (31 Aralık 2017 – Yoktur.)

### 19. İŞ ORTAKLIKLARI (Net)

Yoktur. (31 Aralık 2017 – Yoktur.)

### 20. İŞTİRAKLER (Net)

Yoktur. (31 Aralık 2017 – Yoktur.)




**AK FAKTORİNG ANONİM ŞİRKETİ**

**30 HAZİRAN 2018 TARİHİ İTİBARIYLA**  
**FINANSAL TABLOLARA İLİŞKİN AÇIKLAYICI NOTLAR**  
(Tutarlar, aksi belirtilmedikçe Türk Lirası (TL) olarak ifade edilmiştir)

**21. MADDİ DURAN VARLIKLAR (Net)**

30 Haziran 2018 ve 31 Aralık 2017 dönemine ait maddi duran varlıkların hareketleri aşağıdaki gibidir:

Maliyet	Mobilya ve Demirbaşlar
<b>31 Aralık 2016</b>	<b>920.708</b>
İlaveler	84.632
Çıkışlar (-)	(10.006)
<b>31 Aralık 2017</b>	<b>995.334</b>
İlaveler	36.304
Çıkışlar (-)	(8.650)
<b>30 Haziran 2018</b>	<b>1.022.988</b>
<b>Birikmiş amortismanlar</b>	
<b>1 Ocak 2016</b>	<b>295.286</b>
Amortisman gideri	183.382
Çıkışlar (-)	--
<b>31 Aralık 2016</b>	<b>478.668</b>
Amortisman gideri	163.344
Çıkışlar (-)	(8.299)
<b>31 Aralık 2017</b>	<b>633.713</b>
Amortisman gideri	57.965
Çıkışlar (-)	8.650
<b>30 Haziran 2018</b>	<b>700.328</b>
<b>Net kayıtlı değer</b>	
<b>31 Aralık 2016</b>	<b>442.041</b>
<b>31 Aralık 2017</b>	<b>361.622</b>
<b>30 Haziran 2018</b>	<b>322.660</b>




## AK FAKTORİNG ANONİM ŞİRKETİ

### 30 HAZİRAN 2018 TARİHİ İTİBARIYLA FİNANSAL TABLOLARA İLİŞKİN AÇIKLAYICI NOTLAR (Tutarlar, aksi belirtilmedikçe Türk Lirası (TL) olarak ifade edilmiştir)

#### 22. MADDİ OLMAYAN DURAN VARLIKLAR (Net)

30 Haziran 2018 ve 31 Aralık 2017 dönemine ait maddi olmayan duran varlıkların hareketleri aşağıdaki gibidir:

Maliyet	Haklar
<b>31 Aralık 2016</b>	<b>459.677</b>
İlaveler	329.664
Çıkışlar (-)	(3.210)
<b>31 Aralık 2017</b>	<b>786.131</b>
İlaveler	161.514
Çıkışlar (-)	0
<b>30 Haziran 2018</b>	<b>947.645</b>
<b>Birikmiş İtfa payları</b>	
<b>1 Ocak 2016</b>	<b>185.888</b>
İtfa gideri	58.804
Çıkışlar (-)	--
<b>31 Aralık 2016</b>	<b>244.692</b>
İtfa gideri	72.102
Çıkışlar (-)	(3.210)
<b>31 Aralık 2017</b>	<b>313.584</b>
İtfa gideri	65.962
Çıkışlar (-)	0
<b>30 Haziran 2018</b>	<b>379.546</b>
<b>Net kayıtlı değer</b>	
<b>31 Aralık 2016</b>	<b>214.985</b>
<b>31 Aralık 2017</b>	<b>472.547</b>
<b>30 Haziran 2018</b>	<b>568.099</b>





## AK FAKTORİNG ANONİM ŞİRKETİ

30 HAZİRAN 2018 TARİHİ İTİBARIYLA  
FİNANSAL TABLOLARA İLİŞKİN AÇIKLAYICI NOTLAR  
(Tutarlar, aksi belirtilmedikçe Türk Lirası (TL) olarak ifade edilmiştir)

### 23. PEŞİN ÖDENMİŞ GİDERLER VE ERTELENMİŞ GELİRLER

Peşin ödenmiş giderler	30.06.2018		31.12.2017	
	TP	YP	TP	YP
Peşin ödenen faiz ve aidat gideri	8.752.331	--	7.802.924	--
Diğer	2.632	--	477	--
	<b>8.754.962</b>	<b>--</b>	<b>7.803.401</b>	<b>--</b>

Ertelenmiş gelirler	30.06.2018		31.12.2017	
	TP	YP	TP	YP
Peşin tahsil edilen komisyon gelirleri	262.517	--	771.038	--
	<b>262.517</b>	<b>--</b>	<b>771.038</b>	<b>--</b>

### 24. VERGİ VARLIK VE YÜKÜMLÜKLERİ

#### a) Cari Dönem Vergi Varlığı / Borcu

Türkiye'de, kurumlar vergisi oranı 2018 yılı için %22'dir (2017: %20). Kurumlar vergisi oranı kurumların ticari kazancına vergi yasaları gereğince indirimli kabul edilmeyen giderlerin ilave edilmesi, vergi yasalarında yer alan istisna (iştirak kazançları istisnası, yatırım indirimli istisnası vb.) ve indirimlerin (arge indirimli gibi) indirilmesi sonucu bulunacak vergi matrahına uygulanır. Kar dağıtılmadığı takdirde başka bir vergi ödenmemektedir.

30 Aralık 2003 tarihinde Resmi Gazete'de yayımlanan, 5024 sayılı Vergi Usul Kanunu, Gelir Vergisi Kanunu ve Kurumlar Vergisi Kanunu'nda Değişiklik Yapılması Hakkında Kanun ("5024 sayılı Kanun"), kazançlarını bilanço esasına göre tespit eden gelir veya kurumlar vergisi mükelleflerinin finansal tablolarını 01 Ocak 2004 tarihinden başlayarak enflasyon düzeltmesine tabi tutmasını öngörmektedir. Anılan yasa hükmüne göre enflasyon düzeltmesi yapılabilmesi için son 36 aylık kümülatif enflasyon oranının (DİE TEFE artış oranının) %100'ü ve son 12 aylık enflasyon oranının (DİE TEFE artış oranının) %10'u aşması gerekmektedir. 2008, 2009 ve 2010 yılları için söz konusu şartlar sağlanmadığı için enflasyon düzeltmesi yapılmamıştır.


Türkiye'deki bir işyeri ya da daimi temsilcisi aracılığı ile gelir elde eden kurumlar ile Türkiye'de yerleşik kurumlara ödenen kar paylarından (temettü) stopaj yapılmaz. Bunların dışında kalan kişi ve kurumlara yapılan temettü ödemeleri %15 oranında stopaja tabidir. Karın sermayeye ilavesi, kar dağıtımı sayılmaz ve stopaj uygulanmaz.

Şirketler üçer aylık mali karları üzerinden %22 (2017: %20) oranında geçici vergi hesaplar ve o dönemi izleyen ikinci ayın 14 üncü gününe kadar beyan edip 17 inci günü akşamına kadar öderler. Yıl içinde ödenen geçici vergi o yıla ait olup izleyen yıl verilecek kurumlar vergisi beyanamesi üzerinden hesaplanacak kurumlar vergisinden mahsup edilir. Mahsuba rağmen ödenmiş geçici vergi tutarı kalmış ise bu tutar nakden iade alınabileceği gibi devlete karşı olan herhangi bir başka mali borca da mahsup edilebilir.

Kurumlar Vergisi Kanunu'nda kurumlara yönelik birçok istisna bulunmaktadır. Bu istisnalar aşağıda açıklanmıştır:

#### Yurtiçi İştirak Kazançları İstisnası:

Kurumların tam mükellefiyete tabi bir başka kurumun sermayesine iştiraktan elde ettikleri temettü kazançları (yatırım fonlarının katılma belgeleri ile yatırım ortaklıkları hisse senetlerinden elde edilen kar payları hariç) kurumlar vergisinden istisnadır.



## AK FAKTORİNG ANONİM ŞİRKETİ

30 HAZİRAN 2018 TARİHİ İTİBARIYLA  
FİNANSAL TABLOLARA İLİŞKİN AÇIKLAYICI NOTLAR  
(Tutarlar, aksi belirtilmedikçe Türk Lirası (TL) olarak ifade edilmiştir)

### 24. VERGİ VARLIK VE YÜKÜMLÜKLERİ (Devamı)

#### a) Cari Dönem Kurumlar Vergisi (Devamı)

##### *Emisyon Primi İstisnası*

Anonim şirketlerin kuruluşlarında veya sermayelerini artırdıkları sırada çıkardıkları payların bedelinin itibarı değeri aşan kısmından sağlanan emisyon primi kazançları kurumlar vergisinden istisnadır.

##### *Yurtdışı İştirak Kazançları İstisnası*

Kanuni ve iş merkezi Türkiye'de bulunmayan anonim veya limited şirket mahiyetindeki bir şirketin sermayesine, kazancın elde edildiği tarihe kadar devamlı olarak en az bir yıl süreyle % 10 veya daha fazla oranda iştirak eden kurumların, bu iştiraklerin kanuni veya iş merkezinin bulunduğu ülke vergi kanunları uyarınca en az %15 oranında (esas faaliyet konusu finansman temini veya sigortacılık olanlarda en az, Türkiye'de uygulanan kurumlar vergisi oranında) kurumlar vergisi benzeri vergi yükü taşıyan ve elde edildiği vergilendirme dönemine ilişkin yıllık kurumlar vergisi beyannamesinin verilmesi gereken tarihe kadar Türkiye'ye transfer ettikleri iştirak kazançları kurumlar vergisinden istisnadır.

##### *Gayrimenkul, İştirak Hissesi, Rüçhan Hakkı, Kurucu Senedi ve İntifa Senetleri Satış Kazancı İstisnası*


Kurumların, en az iki tam yıl süreyle aktiflerinde yer alan iştirak hisselerinin, gayrimenkullerinin, rüçhan hakkı, kurucu senedi ve intifa senetleri satışından doğan kazançlarının %75'i kurumlar vergisinden istisnadır. İstisnadan yararlanmak için söz konusu kazancın pasifte bir fon hesabında tutulması ve 5 yıl süre ile işletmeden çekilmemesi gerekmektedir. Satış bedelinin satışın yapıldığı yılı izleyen ikinci takvim yılı sonuna kadar tahsil edilmesi gerekir.

Türk vergi mevzuatına göre beyanname üzerinde gösterilen mali zararlar 5 yılı aşmamak kaydıyla dönem kurum kazancından indirilebilirler. Ancak, mali zararlar, geçmiş yıl karlarından mahsup edilemez.

Türkiye'de ödenecek vergiler konusunda vergi otoritesi ile mutabakat sağlamak gibi bir uygulama bulunmamaktadır. Kurumlar vergisi beyannameleri hesap döneminin kapandığı ayı takip eden dördüncü ayın 25'inci günü akşamına kadar bağlı bulunulan vergi dairesine verilir. Bununla beraber, vergi incelemesine yetkili makamlar beş yıl zarfında muhasebe kayıtlarını inceleyebilir ve hatalı işlem tespit edilirse ödenecek vergi miktarları değişebilir.

##### *Transfer Fiyatlandırması*

5520 sayılı Kurumlar Vergisi Kanunu'nun transfer fiyatlaması ile ilgili yeni düzenlemeler getiren 13. maddesi 01 Ocak 2007 tarihi itibarıyla yürürlüğe girmiş bulunmaktadır. AB ve OECD transfer fiyatlandırması rehberini esas alan ilgili madde ile birlikte transfer fiyatlaması ile ilgili düzenlemelerde ciddi değişiklikler yapılmıştır. Bu çerçevede, kurumların ilişkili kişilerle yaptıkları mal veya hizmet alım ya da satımlarında emsallerine uygun olarak tespit edecekleri bedel veya fiyat kullanmaları gerekmektedir. Emsallere uygunluk ilkesi, ilişkili kişilerle yapılan mal veya hizmet alım ya da satımında uygulanan fiyat veya bedelin, aralarında böyle bir ilişkinin bulunmaması durumunda oluşacak fiyat veya bedele uygun olmasını ifade etmektedir. Kurumlar, ilişkili kişiler ile gerçekleştirdiği işlemlerde uygulanacak emsaline uygun fiyat veya bedelleri ilgili kanunda belirtilen yöntemlerden işlemin mahiyetine en uygun olanını kullanmak suretiyle tespit edeceklerdir. Emsaline uygunluk ilkesi doğrultusunda tespit edilen fiyat ve bedellere ilişkin hesaplamalara ait kayıt, cetvel ve belgelerin ispat edici kâğıtlar olarak kurumlar tarafından saklanması zorunlu kılınmıştır. Ayrıca, kurumlar bir hesap dönemi içerisinde ilişkili kişiler ile yaptıkları işlemlere ilişkin olarak bilgi ve belgeleri içerecek şekilde bir rapor hazırlayacaklardır.





## AK FAKTORİNG ANONİM ŞİRKETİ

### 30 HAZİRAN 2018 TARİHİ İTİBARIYLA FİNANSAL TABLOLARA İLİŞKİN AÇIKLAYICI NOTLAR

(Tutarlar, aksi belirtilmedikçe Türk Lirası (TL) olarak ifade edilmiştir)

#### 24. VERGİ VARLIK VE YÜKÜMLÜKLERİ (Devamı)

##### a) Cari Dönem Vergi Varlığı / Borcu (Devamı)

30 Haziran 2018 ve 31 Aralık 2017 tarihleri itibarıyla finansal durum tablosunda yer alan cari dönem vergi varlığı / borcunun detayı aşağıdaki gibidir:

	30.06.2018		31.12.2017	
	TP	YP	TP	YP
Kurumlar vergisi	(4.753.744)	--	(3.044.916)	--
Peşin ödenen vergi ve fonlar	3.833.369	--	1.742.954	--
<b>Cari dönem vergi varlığı / (borcu)</b>	<b>(920.375)</b>	<b>--</b>	<b>(1.301.962)</b>	<b>--</b>


##### b) Ertelenmiş Vergi Varlığı / Borcu

Şirket ertelenen vergi varlık ve yükümlülüklerini finansal durum tablosu kalemlerinin Uluslararası Finansal Raporlama Standartları ve yasal finansal tablolar arasındaki farklı değerlendirmeler sonucunda ortaya çıkan geçici farkların etkilerini dikkate alarak hesaplamaktadır.

Gelecek dönemlerde gerçekleşecek uzun vadeli geçici farklar üzerinden yükümlülük metoduna göre hesaplanan ertelenen vergi varlıkları ve yükümlülükleri için uygulanacak oran % 20'dir.

30 Haziran 2018 ve 31 Aralık 2017 tarihleri itibarıyla birikmiş geçici farklar ve ertelenen vergi varlık ve yükümlülüklerinin yürürlükteki vergi oranları kullanılarak hazırlanan dökümü aşağıdaki gibidir:

	Kümülatif Geçici Farklar		Ertelenmiş Vergi	
	30.06.2018	31.12.2017	30.06.2018	31.12.2017
<b><u>Ertelenen vergi varlıkları:</u></b>				
Kidem tazminatı karşılığı	(252.383)	(285.653)	50.477	57.131
Personel izin karşılığı	(217.374)	(129.931)	43.475	25.986
Şüpheli alacak karşılığı	(1.590.448)	(1.253.851)	318.090	250.770
Dava karşılığı	(122.400)	(122.400)	24.480	24.480
<b>Ertelenen vergi varlıkları toplamı</b>	<b>(2.182.604)</b>	<b>(1.791.835)</b>	<b>436.521</b>	<b>358.367</b>
<b><u>Ertelenen vergi yükümlülükleri:</u></b>				
Maddi ve maddi olmayan duran varlıklar	26.834	12.094	(5.367)	(2.419)
<b>Ertelenen vergi yükümlülükleri toplamı</b>	<b>26.834</b>	<b>12.094</b>	<b>(5.367)</b>	<b>(2.419)</b>
<b>Ertelenen vergi varlıkları, net</b>	<b>(2.155.770)</b>	<b>(1.779.741)</b>	<b>431.154</b>	<b>355.948</b>



## AK FAKTORİNG ANONİM ŞİRKETİ

30 HAZİRAN 2018 TARİHİ İTİBARIYLA  
FİNANSAL TABLOLARA İLİŞKİN AÇIKLAYICI NOTLAR  
(Tutarlar, aksi belirtilmedikçe Türk Lirası (TL) olarak ifade edilmiştir)

### 24. VERGİ VARLIK VE YÜKÜMLÜKLERİ (Devamı)

#### b) Ertelenmiş Vergi Varlığı / Borcu (Devamı)

Ertelenmiş vergi varlığı / (borcu) hareketleri	30.06.2018	31.12.2017
1 Ocak, açılış bakiyesi	355.947	133.180
Ertelenmiş vergi (gider)/geliri	75.207	222.767
<b>Kapanış bakiyesi</b>	<b>431.154</b>	<b>355.947</b>

#### c) Sürdürülen Faaliyet Vergi Karşılığı

Kar ve zarar tablolarında yer alan vergi karşılığı aşağıda özetlenmiştir:


	1 Ocak - 30 Haziran 2018	1 Nisan - 30 Haziran 2018	1 Ocak - 30 Haziran 2017	1 Nisan - 30 Haziran 2017
Cari dönem vergi geliri / (gideri), net	(1.708.848)	(1.020.023)	(886.550)	(821.811)
Ertelenen vergi geliri / (gideri), net	63.853	79.286	(24.900)	12.086
	<b>(1.644.995)</b>	<b>(940.737)</b>	<b>(911.450)</b>	<b>(809.724)</b>

#### d) Ödenecek Vergi ve Yükümlülükler

	30.06.2018		31.12.2017	
	TP	YP	TP	YP
BSMV	361.401	--	544.083	--
Ödenecek SGK primleri	291.782	--	245.072	--
Gelir Vergisi	96.867	--	95.889	--
Damga Vergisi	3.705	--	2.930	--
	<b>753.755</b>	<b>--</b>	<b>887.974</b>	<b>--</b>

### 25. DİĞER AKTİFLER

Yoktur (31 Aralık 2017 - Yoktur).





## AK FAKTORİNG ANONİM ŞİRKETİ

30 HAZİRAN 2018 TARİHİ İTİBARIYLA  
FİNANSAL TABLOLARA İLİŞKİN AÇIKLAYICI NOTLAR  
(Tutarlar, aksi belirtilmedikçe Türk Lirası (TL) olarak ifade edilmiştir)

### 26. SATIŞ AMAÇLI ELDE TUTULAN VE DURDURULAN FAALİYETLERE İLİŞKİN VARLIKLAR (Net) VE BORÇLARI

#### a) Satış Amaçlı Elde Tutulan Varlıklar

	30.06.2018		31.12.2017	
	TP	YP	TP	YP
Taahhütler (*)	649.299	--	--	--
	649.299	--	--	--

(\*) Satış amaçlı elde tutulan varlıklar, Grupaj Servis Lojistik ve Taş. A.Ş.'den olan faktoring alacaklarına karşılık alınan taahhütlerden oluşmaktadır.

#### b) Durdurulan Faaliyetler

Yoktur (31 Aralık 2017 - Yoktur).

### 27. ALINAN KREDİLER

	30.06.2018		31.12.2017	
	TP	YP	TP	YP
Banka kredileri	185.761.271	17.957.630	224.451.184	6.648.460
Faktoring şirketlerinden sağlanan fonlar	156.798.267	--	137.862.338	--
Faiz tahakkuku	2.605.091	8.936	3.003.704	9.419
	345.164.630	17.966.566	365.317.226	6.657.879

### 28. İHRAÇ EDİLEN MENKUL KIYMETLER (Net)

Yoktur (31 Aralık 2017 - Yoktur).

30 Haziran 2018 itibarıyla:


Yoktur.

31 Aralık 2017 itibarıyla:

Şirket 25 Ağustos 2016 tarihinde 1 yıl vadeli 40.000.000.-TL tutarında bono ihraç etmiştir. 30 Haziran 2017 sonu itibarıyla 627.175 TL faiz tahakkuk etmiştir. Faiz kupon ödemeleri 24 Kasım 2016, 23 Şubat 2017, 25 Mayıs 2017 ve 24 Ağustos 2017 tarihlerinde, anapara ödemesinin tamamı da son kupon ödemesi ile birlikte yapılmıştır.

### 29. DİĞER YABANCI KAYNAKLAR

Yoktur (31 Aralık 2017 - Yoktur).



## AK FAKTORİNG ANONİM ŞİRKETİ

30 HAZİRAN 2018 TARİHİ İTİBARIYLA  
FİNANSAL TABLOLARA İLİŞKİN AÇIKLAYICI NOTLAR  
(Tutarlar, aksi belirtilmedikçe Türk Lirası (TL) olarak ifade edilmiştir)

### 30. BORÇ VE GİDER KARŞILIKLARI

	30.06.2018		31.12.2017	
	TP	YP	TP	YP
Kıdem tazminatı karşılığı	252.383	--	285.654	--
İzin karşılığı	217.374	--	129.931	--
Diğer karşılıklar	122.402	--	122.400	--
	<b>592.159</b>	<b>--</b>	<b>537.985</b>	<b>--</b>

#### Çalışan Hakları Yükümlülüğü Karşılığı

##### Kıdem Tazminatı Karşılığı

Yürürlükteki İş Kanunu hükümleri uyarınca, çalışanlardan kıdem tazminatına hak kazanacak şekilde iş sözleşmesi sona erenlere, hak kazandıkları yasal kıdem tazminatlarının ödenmesi yükümlülüğü vardır. Ayrıca, halen yürürlükte bulunan 506 sayılı Sosyal Sigortalar Kanununun 6 Mart 1981 tarih, 2422 sayılı ve 25 Ağustos 1999 tarih, 4447 sayılı yasalar ile değişik 60'ıncı maddesi hükmü gereğince kıdem tazminatını alarak işten ayrılma hakkı kazananlara da yasal kıdem tazminatlarını ödeme yükümlülüğü bulunmaktadır.


30 Haziran 2018 tarihi itibarıyla ödenecek kıdem tazminatı, yıllık tam olarak 5.001,76 TL (31 Aralık 2017: Tam olarak 4.732,48 TL) tavanına tabidir.

Kıdem tazminatı yükümlülüğü yasal olarak herhangi bir fonlamaya tabi değildir. Kıdem tazminatı karşılığı, Şirket'in, çalışanların emekli olmasından kaynaklanan gelecekteki muhtemel yükümlülük tutarının bugünkü değerinin tahmin edilmesi yoluyla hesaplanmaktadır. TMS 19 ("Çalışanlara Sağlanan Faydalar"), Şirket'in yükümlülüklerinin, tanımlanmış fayda planları kapsamında aktüeryal değerlendirme yöntemleri kullanılarak geliştirilmesini öngörür. Bu doğrultuda, toplam yükümlülüklerin hesaplanmasında kullanılan aktüeryal varsayımlar aşağıda belirtilmiştir:

Ana varsayım, her hizmet yılı için olan azami yükümlülük tutarının enflasyona paralel olarak artacak olmasıdır. Dolayısıyla, uygulanan iskonto oranı, gelecek enflasyon etkilerinin düzeltilmesinden sonraki beklenen reel oranı ifade eder. Bu nedenle, 30 Haziran 2018 tarihi itibarıyla, ekli finansal tablolarda karşılıklar, geleceğe ilişkin, çalışanların emekliliğinden kaynaklanacak muhtemel yükümlülüğünün bugünkü değeri tahmin edilerek hesaplanır. İlgili finansal durum tablosu tarihlerindeki karşılıklar, yıllık % 9,50 enflasyon (31 Aralık 2017: % 9,50) ve % 13,40 iskonto oranı (31 Aralık 2017: % 13,40) varsayımlarına göre yaklaşık % 3,56 (31 Aralık 2017: % 3,56) olarak elde edilen reel iskonto oranı kullanılmak suretiyle hesaplanmıştır. Bu hesaplamada ortaya çıkan yükümlülük üzerinden isteğe bağlı işten ayrılmalar neticesinde ödenmeyip, Şirket'e kalacak olan kıdem tazminatı tutarlarının tahmini oranı da dikkate alınmıştır.

### 31. SERMAYE BENZERİ KREDİLER

Yoktur. (31 Aralık 2017 – Yoktur.)





## AK FAKTORİNG ANONİM ŞİRKETİ

### 30 HAZİRAN 2018 TARİHİ İTİBARIYLA FİNANSAL TABLOLARA İLİŞKİN AÇIKLAYICI NOTLAR

(Tutarlar, aksi belirtilmedikçe Türk Lirası (TL) olarak ifade edilmiştir)

#### 32. ÖZKAYNAKLAR

##### 32.1. Ödenmiş sermaye ve sermaye yedekleri

Şirket'in çıkartılmış ödenmiş sermayesi 25.500.000 TL olup beheri 1 TL olan 25.500.000 adet paydan oluşmaktadır. (31 Aralık 2016: 25.500.000 TL / 25.500.000 adet pay)

Pay sahipleri ve pay oranları aşağıda belirtilmiştir:

	30.06.2018		31.12.2017	
	%	Tutarı	%	Tutarı
Altınhas Holding A.Ş.	100,00%	25.499.700	100,00%	25.499.700
İnan Altınbaş	> 1	75	> 1	75
Hüseyin Altınbaş	> 1	75	> 1	75
Atilla Keskin	--	--	> 1	75
Vedat Bayat	--	--	> 1	75
Altınhas Gayrimenkul A.Ş.	> 1	75	--	--
Paladyum Eğitim Yayıncılık San. ve Tic. A.Ş.	> 1	75	--	--
	100,00%	25.500.000	100,00%	25.500.000

Sermayeyi temsil eden hisse senetlerine tanınan imtiyaz bulunmamaktadır.

##### 32.2. Sermaye yedekleri

Yoktur. (31 Aralık 2017 – Yoktur.)

##### 32.3.a Kar veya Zararda Yeniden Sınıflandırılmayacak Birikmiş Diğer Kapsamlı Gelirler veya Giderler

Yoktur. (31 Aralık 2017 – Yoktur.)

##### 32.3.b Kar veya Zararda Yeniden Sınıflandırılacak Birikmiş Diğer Kapsamlı Gelirler veya Giderler

	30.06.2018		31.12.2017	
	TP	YP	TP	YP
Tanımlanmış Fayda Planları Yeniden Ölçüm Kazançları / (Kayıpları)	(146.040)	--	(52.371)	--
Ertelenmiş Vergi Geliri / (Gideri)	11.352	--	--	--
	(134.688)	--	(52.371)	--

##### Emeklilik planlarından aktüeryal (kayıplar) / kazançlar hareketleri

	30.06.2018	31.12.2017
Dönem başı	(52.371)	--
Dönem içi artış / azalış, net	(82.317)	(52.371)
Dönem sonu	(134.688)	(52.371)

## AK FAKTORİNG ANONİM ŞİRKETİ

30 HAZİRAN 2018 TARİHİ İTİBARIYLA  
FİNANSAL TABLOLARA İLİŞKİN AÇIKLAYICI NOTLAR  
(Tutarlar, aksi belirtilmedikçe Türk Lirası (TL) olarak ifade edilmiştir)

### 32. ÖZKAYNAKLAR (Devamı)

#### 32.4. Kar Yedekleri

	30.06.2018		31.12.2017	
	TP	YP	TP	YP
Yasal yedekler	5.366.257	--	4.188.387	--
Olağanüstü yedekler	24.640.241	--	21.987.951	--
	<b>30.006.498</b>	<b>--</b>	<b>26.176.338</b>	<b>--</b>

#### 32.5. Geçmiş Yıllar Kar veya Zararı

Yoktur. (31 Aralık 2017 – Yoktur.)

#### 32.6. Ana Ortaklık Dışı Paylar

Yoktur. (31 Aralık 2017 – Yoktur.)

### 33. FAKTORİNG GELİRLERİ


	1 Ocak - 30 Haziran 2018	1 Nisan - 30 Haziran 2018	1 Ocak - 30 Haziran 2017	1 Nisan - 30 Haziran 2017
Faiz gelirleri	48.711.552	25.421.888	44.227.874	20.928.686
Ücret ve komisyon gelirleri	1.332.738	544.784	1.163.359	573.067
	<b>50.044.290</b>	<b>25.966.672</b>	<b>45.391.233</b>	<b>21.501.753</b>

### 34. FİNANSMAN KREDİ GELİRLERİ

Yoktur. (01 Ocak – 30 Haziran 2017 - Yoktur.)

### 35. KİRALAMA GELİRLERİ

Yoktur. (01 Ocak – 30 Haziran 2017 - Yoktur.)





**AK FAKTORİNG ANONİM ŞİRKETİ**


**30 HAZİRAN 2018 TARİHİ İTİBARIYLA**  
**FİNANSAL TABLOLARA İLİŞKİN AÇIKLAYICI NOTLAR**  
(Tutarlar, aksi belirtilmedikçe Türk Lirası (TL) olarak ifade edilmiştir)

**36. FİNANSMAN GİDERLERİ**

	1 Ocak - 30 Haziran 2018	1 Nisan - 30 Haziran 2018	1 Ocak - 30 Haziran 2017	1 Nisan - 30 Haziran 2017
Kullanılan kredilere ödenen faizler (Yurtiçi)	(32.070.342)	(17.192.977)	(22.366.843)	(11.040.278)
Kullanılan kredilere ödenen faizler (Yurtdışı)	(212.723)	(118.894)	--	--
İhraç edilen menkul kıymetlere verilen faizler	--	--	(3.092.918)	(1.565.209)
Diğer Faiz Giderleri	--	--	--	--
Ücret ve komisyon giderleri	(1.761.450)	(919.223)	(1.463.530)	(718.803)
	<b>(34.044.515)</b>	<b>(18.231.094)</b>	<b>(26.923.291)</b>	<b>(13.324.290)</b>

**37. ESAS FAALİYET GİDERLERİ**

	1 Ocak - 30 Haziran 2018	1 Nisan - 30 Haziran 2018	1 Ocak - 30 Haziran 2017	1 Nisan - 30 Haziran 2017
Personel giderleri	(3.419.339)	(1.670.905)	(3.094.844)	(1.480.497)
Kıdem tazminatı karşılığı gideri	(3.147)	--	(7.188)	(7.188)
Diğer giderler	(102.978)	(66.726)	(68.270)	(25.174)
Genel işletme giderleri	(1.787.424)	(829.430)	(1.616.983)	(754.689)
Ofis kira ve aidat gideri	(240.800)	(120.600)	(256.724)	(128.462)
Banka işlem masrafları	(276.869)	(83.816)	(290.930)	(149.121)
Taahhüt kira gideri	(247.750)	(150.479)	(210.930)	(107.017)
Aidat gideri	(111.738)	(64.836)	(149.914)	(64.092)
Amortisman ve itfa payları	(141.228)	(70.331)	(119.610)	(58.397)
Denetim ve danışmanlık gideri	(215.130)	(48.794)	(148.145)	(30.236)
Bilgi işlem gideri	(143.375)	(55.654)	(110.135)	(55.486)
Dava takip gideri	(20.585)	(9.397)	(12.142)	(5.827)
Ofis gideri	(87.426)	(43.658)	(49.900)	(21.209)
Taahhüt yakıt gideri	(69.337)	(35.193)	(59.542)	(29.191)
Vergi ve harçlar	(74.099)	(33.975)	(53.009)	(31.978)
Haberleşme gideri	(23.800)	(14.510)	(30.159)	(17.727)
Ulaşım gideri	(25.060)	(13.013)	(23.608)	(15.218)
Kırtasiye gideri	(29.307)	(17.545)	(20.856)	(10.733)
Seyahat gideri	(32.559)	(41.549)	(15.241)	(9.669)
Demirbaş bakım onarım gideri	(3.913)	(1.746)	(7.240)	(725)
Diğer	(44.449)	(24.335)	(58.897)	(19.603)
	<b>(5.312.888)</b>	<b>(2.567.061)</b>	<b>(4.787.284)</b>	<b>(2.267.548)</b>



## AK FAKTORİNG ANONİM ŞİRKETİ

30 HAZİRAN 2018 TARİHİ İTİBARIYLA  
FİNANSAL TABLOLARA İLİŞKİN AÇIKLAYICI NOTLAR  
(Tutarlar, aksi belirtilmedikçe Türk Lirası (TL) olarak ifade edilmiştir)

### 38. DİĞER FAALİYET GELİRLERİ


	1 Ocak - 30 Haziran 2018	1 Nisan - 30 Haziran 2018	1 Ocak - 30 Haziran 2017	1 Nisan - 30 Haziran 2017
Kambiyo işlemleri karı	3.057.690	2.383.716	388.090	--
Bankalardan elde edilen faiz geliri	--	--	1.741	--
Konusu kalmayan faktoring alacağı karşılığı (Not 15)	265.787	--	--	--
Temettü gelirleri	760.000	760.000	--	--
Diğer faiz dışı gelirler	171.689	(43.278)	477.438	52.729
Diğer	171.689	(43.278)	477.438	52.729
	<b>4.255.166</b>	<b>3.100.438</b>	<b>867.270</b>	<b>52.729</b>

### 39. TAKİPTEKİ ALACAK KARŞILIĞI

	1 Ocak - 30 Haziran 2018	1 Nisan - 30 Haziran 2018	1 Ocak - 30 Haziran 2017	1 Nisan - 30 Haziran 2017
Faktoring alacakları özel karşılık gideri (Not: 15)	(2.769.934)	(828.128)	(9.818.796)	(1.820.197)
	<b>(2.769.934)</b>	<b>(828.128)</b>	<b>(9.818.796)</b>	<b>(1.820.197)</b>

### 40. DİĞER FAALİYET GİDERLERİ

	1 Ocak - 30 Haziran 2018	1 Nisan - 30 Haziran 2018	1 Ocak - 30 Haziran 2017	1 Nisan - 30 Haziran 2017
Kambiyo işlemleri zararı	(4.290.093)	(2.799.019)	(277.963)	(67.529)
	<b>(4.290.093)</b>	<b>(2.799.019)</b>	<b>(277.963)</b>	<b>(67.529)</b>





## AK FAKTORİNG ANONİM ŞİRKETİ

30 HAZİRAN 2018 TARİHİ İTİBARIYLA  
FİNANSAL TABLOLARA İLİŞKİN AÇIKLAYICI NOTLAR  
(Tutarlar, aksi belirtilmedikçe Türk Lirası (TL) olarak ifade edilmiştir)

### 41. HİSSE BAŞINA KAZANÇ

	1 Ocak - 30 Haziran 2018	1 Nisan - 30 Haziran 2018	1 Ocak - 30 Haziran 2017	1 Nisan - 30 Haziran 2017
Dönem başı itibarıyla tedavüldeki hisse senedi adedi toplamı	25.500.000	25.500.000	25.500.000	25.500.000
Çıkarılan bedelsiz hisse senetleri	--	--	--	--
Dönem sonu itibarıyla tedavüldeki hisse senedi adedi toplamı	25.500.000	25.500.000	25.500.000	25.500.000
Tedavüldeki hisse senedinin ağırlıklı ortalama adedi	18.728.022	18.728.022	18.728.022	18.728.022
<b>Net kar / (zarar) (TL)</b>	<b>6.237.031</b>	<b>3.701.071</b>	<b>3.539.718</b>	<b>3.265.194</b>
<b>Hisse başına kar / (zarar) %</b>	<b>33,30%</b>	<b>19,76%</b>	<b>18,90%</b>	<b>17,43%</b>
<b>Hisse başına kar / (zarar) (TL)</b>	<b>0,33 TL</b>	<b>0,20 TL</b>	<b>0,19 TL</b>	<b>0,17 TL</b>

Şirket'in karına katılım konusunda bir imtiyaz bulunmamaktadır.


### 42. İLİŞKİLİ TARAF AÇIKLAMALARI

#### 42.1. İlişkili Taraplardan Alacaklar

İlişkili Taraplardan Alacaklar	30.06.2018	31.12.2017
<u>Grup şirketlerinden alacaklar</u>		
<i>Altınhas Holding A.Ş.</i>	1.014	--
<i>Final Varlık Yönetim A.Ş.</i>	7.879	630
<i>Birikim Varlık Yönetim A.Ş.</i>	1.000	--
<b>Toplam</b>	<b>9.893</b>	<b>630</b>

#### 42.2. İlişkili Taraplara Borçlar

İlişkili Taraplardan Borçlar	30.06.2018	31.12.2017
<u>Grup şirketlere borçlar</u>		
<i>Altınhas Holding A.Ş. (Ticari olmayan)</i>	--	--
<i>Altınhas Holding A.Ş. (Ticari)</i>	26.273	431.695
<b>Toplam</b>	<b>26.273</b>	<b>431.695</b>



## AK FAKTORİNG ANONİM ŞİRKETİ

30 HAZİRAN 2018 TARİHİ İTİBARIYLA  
FİNANSAL TABLOLARA İLİŞKİN AÇIKLAYICI NOTLAR  
(Tutarlar, aksi belirtilmedikçe Türk Lirası (TL) olarak ifade edilmiştir)

### 42. İLİŞKİLİ TARAF AÇIKLAMALARI (Devamı)

#### 42.3. İlişkili Taraflardan Alınan Teminat, İpotek ve Kefaletler

Kefaletin cinsi	30.06.2018	31.12.2017
TL	696.466.641	698.388.161
EURO	4.000.000	4.000.000
USD	18.300.000	18.300.000

#### 42.4. İlişkili Taraflara Ödenen (Giderler)


	30.06.2018	31.12.2017
<b>Altınhas Holding A.Ş.</b>	<b>2.782.367</b>	<b>8.830.818</b>
Ofis kira ve bina aidatı	240.800	610.018
Bilgi işlem gideri	84.647	107.537
Kefalet komisyonu	1.761.450	3.047.719
Taşıt kira ve yakıt gideri	308.884	568.240
Faiz gideri	317.666	4.402.268
Muhtelif işletme gideri	68.920	95.036
<b>Albank LTD. ŞTİ.</b>	<b>253.709</b>	<b>--</b>
Faiz gideri	203.787	--
Komisyon ücret giderleri	49.922	--
	<b>3.036.076</b>	<b>8.830.818</b>

#### 42.5 İlişkili Taraflardan Alınan (Gelirler)

	30.06.2018	31.12.2017
Final Varlık Yönetim A.Ş.	760.000	219.186
<b>Toplam</b>	<b>760.000</b>	<b>219.186</b>

#### 42.6. Üst Düzey Yöneticilerine Ödenen Ücret ve Benzeri Menfaatler

	30.06.2018	31.12.2017
Ücret ve benzeri menfaatler	360.924	689.667
	<b>360.924</b>	<b>689.667</b>





## AK FAKTORİNG ANONİM ŞİRKETİ

30 HAZİRAN 2018 TARİHİ İTİBARIYLA  
FİNANSAL TABLOLARA İLİŞKİN AÇIKLAYICI NOTLAR  
(Tutarlar, aksi belirtilmedikçe Türk Lirası (TL) olarak ifade edilmiştir)

### 43. KOŞULLU VARLIK VE YÜKÜMLÜLÜKLER

#### 43.1. Bilanço Dışı Yükümlülükler

##### a) Alınan Teminatlar

30 Haziran 2018 ve 31 Aralık 2017 tarihleri itibarıyla, Şirket'in faktoring alacaklarına karşılık alınan teminatlar aşağıdaki gibidir;

	30.06.2018		31.12.2017	
	TP	YP	TP	YP
Müşterilerden alınan teminat çekleri	2.600.774.769	--	2.457.172.529	--
Müşterilerden alınan teminat senetleri	--	312.800	137.000	7.324.018
Müşteriden alınan ipotekler	124.000.000	--	199.000.000	--
Müşteriden alınan rehinler	9.549.500	--	9.572.500	--
Müşteriden munzam senetler	90.755.000	--	--	--
	<b>2.825.079.269</b>	<b>312.800</b>	<b>2.665.882.029</b>	<b>7.324.018</b>


##### b) Verilen Teminat, Rehin ve İpotekler (TRİ)

	30.06.2018		31.12.2017	
	TP	YP	TP	YP
Verilen teminat mektupları	3.287.508	--	3.143.103	--
	<b>3.287.508</b>	<b>--</b>	<b>3.143.103</b>	<b>--</b>

#### 43.2. Emanet Kıymetler

30 Haziran 2018 ve 31 Aralık 2017 tarihleri itibarıyla, Şirket'in faktoring alacaklarına alınan emanet kıymetler aşağıdaki gibidir;

	30.06.2018		31.12.2017	
	TP	YP	TP	YP
Müşteri çekleri	388.923.200	33.404.657	390.305.603	15.434.044
Müşteri senetleri	60.266.083	6.394.245	86.176.893	15.429.251
	<b>449.189.283</b>	<b>39.798.902</b>	<b>476.482.496</b>	<b>30.863.295</b>



## AK FAKTORİNG ANONİM ŞİRKETİ

30 HAZİRAN 2018 TARİHİ İTİBARIYLA  
FİNANSAL TABLOLARA İLİŞKİN AÇIKLAYICI NOTLAR  
(Tutarlar, aksi belirtilmedikçe Türk Lirası (TL) olarak ifade edilmiştir)

### 43. KOŞULLU VARLIK VE YÜKÜMLÜLÜKLER

#### 43.3. Devam Eden Dava ve/veya İcra Takipleri:

30 Haziran 2018 tarihi itibarıyla:

Şirket vadesi geçmiş toplam 32.451.443.-TL alacağının 22.746.061.-TL'lik kısmı için kanuni takip başlatmıştır.

İlişikteki finansal tablolarda, Şirket tarafından açılan davalar ve yürütülen icra takiplerine ilişkin olarak, temin edilen teminatlar dikkate alınarak, gerekli karşılıklar ayrılmıştır.

31 Aralık 2017 tarihi itibarıyla:

Şirket vadesi geçmiş toplam 32.919.922.-TL alacağının 20.241.914.-TL'lik kısmı için kanuni takip başlatmıştır.

İlişikteki finansal tablolarda, Şirket tarafından açılan davalar ve yürütülen icra takiplerine ilişkin olarak, temin edilen teminatlar dikkate alınarak, gerekli karşılıklar ayrılmıştır.

### 44. TAAHHÜTLER

Yoktur. (1 Ocak - 31 Aralık 2017 – Yoktur.)

### 45. FİNANSAL ARAÇLARDAN KAYNAKLANAN RİSKLERİN NİTELİĞİ VE DÜZEYİ


#### Risk Yönetimi Amaçları ve Prensipleri

Şirket'in en önemli finansal araçları, faktoring faaliyetlerinden kaynaklanan alacaklar, banka kredileri, tahvil borcu ve ilişkili taraflardan kullanılan fonları içeren finansal borçlardır. Bu finansal araçların en önemli amacı Şirket ana faaliyetini yürütmek ve Şirket'e finansman kaynağı sağlamaktır. Şirket'in finansal araçlarından kaynaklanan en önemli riskleri faiz oranı riski, likidite riski, kur riski ve kredi riskidir. Şirket Yönetimi aşağıda özetlenen risklerin her birini incelemek ve aşağıda belirtilen politikaları geliştirmektedir.

#### Kredi Riski

Kredi riski, karşılıklı ilişki içinde olan taraflardan birinin bir finansal araca ilişkin olarak yükümlülüğünü yerine getirememesi sonucu diğer tarafın finansal açıdan zarara uğraması riskidir. Şirket, kredi riskini belli taraflarla yapılan işlemleri sınırlandırarak ve ilişkide bulunduğu tarafların güvenilirliğini sürekli değerlendirerek yönetmeye çalışmaktadır. Şirket prosedürleri uyarınca kredili çalışmak isteyen tüm müşteriler kredi inceleme aşamalarından geçirilmekte ve gerekli teminatlar alınmaktadır. Ayrıca alacaklar sürekli takip edilerek Şirket'in şüpheli kredi / alacak riski minimize edilmektedir.

Finansal durum tablosunda taşınan değerler Şirket'in maksimum kredi riskini yansıtmaktadır.





AK FAKTORİNG ANONİM ŞİRKETİ

30 HAZİRAN 2018 TARİHİ İTİBARIYLA  
 FİNANSAL TABLOLARA İLİŞKİN AÇIKLAYICI NOTLAR  
 (Tutarlar, aksi belirtilmedikçe Türk Lirası (TL) olarak ifade edilmiştir)

45. FİNANSAL ARAÇLARDAN KAYNAKLANAN RİSKLERİN NİTELİĞİ VE DÜZEYİ

Risk Yönetimi Amaçları ve Prensipleri (Devamı)

Kredi Riski (Devamı)

	30 Haziran 2018										Bankalarda tutulan mevduat	Vadeye kadar elde tutulacak yatırımlar
	Ticari alacaklar				Alacaklar				Diğer alacaklar			
	İlişkili Taraf	Diğer Taraf	İlişkili Taraf	Diğer Taraf	İlişkili Taraf	Diğer Taraf	İlişkili Taraf	Diğer Taraf	İlişkili Taraf	Diğer Taraf		
<b>Raporlama tarihi itibarıyla maruz kalınan azami kredi riski(A+B+C+D+E)</b>	--	403.864.644	--	9.705.382	--	--	--	--	--	2.300.432	156.228	--
- Azami riskin teminat, vs. ile güvence altına alınmış kısmı	--	133.549.500	--	--	--	--	--	--	--	--	--	--
A. Vadesi geçmiş ya da değer düşüklüğüne uğramamış finansal varlıkların net defter değeri	--	403.864.644	--	--	--	--	--	--	--	2.300.432	156.228	--
B. Vadesi geçmiş ancak değer düşüklüğüne uğramamış varlıkların net defter değeri	--	--	--	--	--	--	--	--	--	--	--	--
C. Değer düşüklüğüne uğrayan varlıkların net defter değerleri	--	--	--	9.705.382	--	--	--	--	--	--	--	--
- Vadesi geçmiş (brüt defter değeri)	--	--	--	32.451.443	--	--	--	--	--	--	--	--
- Değer düşüklüğü (-)	--	--	--	(22.746.061)	--	--	--	--	--	--	--	--
- Net değer teminat, vs. ile güvence altına alınmış kısmı	--	--	--	--	--	--	--	--	--	--	--	--
Vadesi geçmiş (brüt defter değeri)	--	--	--	--	--	--	--	--	--	--	--	--
- Değer düşüklüğü (-)	--	--	--	--	--	--	--	--	--	--	--	--
- Net değer teminat, vs. ile güvence altına alınmış kısmı	--	--	--	--	--	--	--	--	--	--	--	--
D. Bilanço dışı kredi riski içeren unsurlar	--	--	--	--	--	--	--	--	--	--	--	--

AK FAKTORİNG ANONİM ŞİRKETİ

30 HAZİRAN 2018 TARİHİ İTİBARIYLA  
FİNANSAL TABLOLARA İLİŞKİN AÇIKLAYICI NOTLAR  
(Tutarlar, aksi belirtilmedikçe Türk Lirası (TL) olarak ifade edilmiştir)

45. FİNANSAL ARAÇLARDAN KAYNAKLANAN RİSKLERİN NİTELİĞİ VE DÜZEYİ

Risk Yönetimi Amaçları ve Prensipleri (Devamı)

Kredi Riski (Devamı)

	Alacaklar										Bankalarda tutulan mevduat	Vadeye kadar elde tutulacak yatırımlar
	Ticari alacaklar		Takipteki alacaklar		Finansman kredileri		Diğer alacaklar		İlişkili Taraf	Diğer Taraf		
	İlişkili Taraf	Diğer Taraf	İlişkili Taraf	Diğer Taraf	İlişkili Taraf	Diğer Taraf	İlişkili Taraf	Diğer Taraf				
31 Aralık 2017	--	414.595.122	--	12.678.008	--	--	--	--	--	2.076.432	609.626	--
Raporlama tarihi itibarıyla maruz kalınan azami kredi riski(A+B+C+D+E)	--	208.572.500	--	--	--	--	--	--	--	--	--	--
- Azami riskin teminat, vs. ile güvence altına alınmış kısmı	--	414.595.122	--	--	--	--	--	--	--	2.076.432	609.626	--
A. Vadesi geçmiş ya da değer düşüklüğüne uğramamış finansal varlıkların net defter değeri	--	--	--	--	--	--	--	--	--	--	--	--
B. Vadesi geçmiş ancak değer düşüklüğüne uğramamış varlıkların net defter değeri	--	--	--	--	--	--	--	--	--	--	--	--
C. Değer düşüklüğüne uğrayan varlıkların net defter değerleri	--	--	--	12.678.008	--	--	--	--	--	--	--	--
- Vadesi geçmiş (brüt defter değeri)	--	--	--	32.919.922	--	--	--	--	--	--	--	--
- Değer düşüklüğü (-)	--	--	--	(20.241.914)	--	--	--	--	--	--	--	--
- Net değer in teminat, vs. ile güvence altına alınmış kısmı	--	--	--	--	--	--	--	--	--	--	--	--
- Vadesi geçmiş (brüt defter değeri)	--	--	--	--	--	--	--	--	--	--	--	--
- Değer düşüklüğü (-)	--	--	--	--	--	--	--	--	--	--	--	--
- Net değer in teminat, vs. ile güvence altına alınmış kısmı	--	--	--	--	--	--	--	--	--	--	--	--
D. Bilanço dışı kredi riski içeren unsurlar	--	--	--	--	--	--	--	--	--	--	--	--

## AK FAKTORİNG ANONİM ŞİRKETİ

30 HAZİRAN 2018 TARİHİ İTİBARIYLA  
FİNANSAL TABLOLARA İLİŞKİN AÇIKLAYICI NOTLAR  
(Tutarlar, aksi belirtilmedikçe Türk Lirası (TL) olarak ifade edilmiştir)

---

### 45. FİNANSAL ARAÇLARDAN KAYNAKLANAN RİSKLERİN NİTELİĞİ VE DÜZEYİ


#### Risk Yönetimi Amaçları ve Prensipleri (Devamı)

##### Likidite Riski:

Likidite riski bir şirketin fonlama ihtiyaçlarını karşılayamama riskidir. Likidite riski güvenilir kredi kuruluşlarının vermiş olduğu kredilerin de desteğiyle nakit girişleri ve çıkışlarının dengelenmesiyle düşürülmektedir.

Finansal varlık ve yükümlülüklerin vadelerine göre kırılımı finansal durum tablosu tarihinden vade tarihine kadar geçen süre dikkate alınarak gösterilmiştir.

30 Haziran 2018 ve 31 Aralık 2017 tarihleri itibarıyla türev olmayan finansal yükümlülüklerin vadesel dağılımı aşağıda verilmiştir.





AK FAKTORİNG ANONİM ŞİRKETİ

30 HAZİRAN 2018 TARİHİ İTİBARIYLA  
FİNANSAL TABLOLARA İLİŞKİN AÇIKLAYICI NOTLAR  
(Tutarlar, aksi belirtilmedikçe Türk Lirası (TL) olarak ifade edilmiştir)

45. FİNANSAL ARAÇLARDAN KAYNAKLANAN RİSKLERİN NİTELİĞİ VE DÜZEYİ

Risk Yönetimi Amaçları ve Prensipleri (Devamı)

Likidite Riski: (Devamı)

30 Haziran 2018 tarihi itibarıyla türev olmayan finansal yükümlülüklerin vadesel dağılımı aşağıda verilmiştir.

Sözleşme uyarınca vadeler	Defter Değeri	Sözleşme uyarınca nakit çıkışlar toplamı (=I+II+III+IV)	3 aydan kısa (I)	3-12 ay arası (II)	1-5 yıl arası (III)	5 yıldan uzun (IV)
Türev Olmayan Finansal Yükümlülükler	363.695.193	363.695.193	563.997	363.131.196	--	--
Alınan krediler	363.131.196	363.131.196	--	363.131.196	--	--
Faktoring borçları	563.997	563.997	563.997	--	--	--
İhraç edilen menkul kıymetler	--	--	--	--	--	--

Beklenen vadeler	Defter Değeri	Sözleşme uyarınca nakit çıkışlar toplamı (=I+II+III+IV)	3 aydan kısa (I)	3-12 ay arası (II)	1-5 yıl arası (III)	5 yıldan uzun (IV)
Türev Olmayan Finansal Yükümlülükler	82.120	82.120	82.120	--	--	--
Diğer borçlar	82.120	82.120	82.120	--	--	--

AK FAKTORİNG ANONİM ŞİRKETİ

30 HAZİRAN 2018 TARİHİ İTİBARIYLA  
FİNANSAL TABLOLARA İLİŞKİN AÇIKLAYICI NOTLAR  
(Tutarlar, aksi belirtilmedikçe Türk Lirası (TL) olarak ifade edilmiştir)

45. FİNANSAL ARAÇLARDAN KAYNAKLANAN RİSKLERİN NİTELİĞİ VE DÜZEYİ

Risk Yönetimi Amaçları ve Prensipleri (Devamı)

Likidite Riski: (Devamı)

31 Aralık 2017 tarihi itibarıyla türev olmayan finansal yükümlülüklerin vadesel dağılımı aşağıda verilmiştir.

Sözleşme uyarınca vadeler	Defter Değeri	Sözleşme uyarınca nakit çıkışlar toplamı (=I+II+III+IV)	3 aydan kısa (I)	3-12 ay arası (II)	1-5 yıl arası (III)	5 yıldan uzun (IV)
Türev Olmayan Finansal Yükümlülükler	372.950.185	372.950.185	211.867.694	161.082.491	---	---
Alınan krediler	371.975.105	371.975.105	210.892.614	161.082.491	---	---
Faktoring borçları	975.080	975.080	975.080	---	---	---
İhraç edilen menkul kıymetler	---	---	---	---	---	---

Beklenen vadeler	Defter Değeri	Sözleşme uyarınca nakit çıkışlar toplamı (=I+II+III+IV)	3 aydan kısa (I)	3-12 ay arası (II)	1-5 yıl arası (III)	5 yıldan uzun (IV)
Türev Olmayan Finansal Yükümlülükler	514.967	514.967	514.967	---	---	---
Diğer borçlar	514.967	514.967	514.967	---	---	---

## AK FAKTORİNG ANONİM ŞİRKETİ

30 HAZİRAN 2018 TARİHİ İTİBARIYLA

### FİNANSAL TABLOLARA İLİŞKİN AÇIKLAYICI NOTLAR

(Tutarlar, aksi belirtilmedikçe Türk Lirası (TL) olarak ifade edilmiştir)

#### 45. FİNANSAL ARAÇLARDAN KAYNAKLANAN RİSKLERİN NİTELİĞİ VE DÜZEYİ (Devamı)

##### Risk Yönetimi Amaçları ve Prensipleri (Devamı)

###### Piyasa Riski:

Piyasa riski faiz oranlarında, kurlarda veya menkul kıymetlerin ve diğer finansal sözleşmelerin değerinde meydana gelecek ve Şirketi olumsuz etkileyecek değişimlerdir. Şirket için esas önemli riskler kurdaki ve faizdeki değişimlerden oluşmaktadır.


##### a) Döviz Pozisyonu Tablosu ve İlgili Duyarlılık Analizi

Şirket, döviz cinsinden varlık ve yükümlülüklerinin yerel para birimine çevriminde kullanılan kur oranlarının değişimi nedeniyle, kur riskine maruzdur. Şirket, kur riskini döviz bakiyeleri pozisyonu analizi ile izlemektedir.

	30.06.2018	31.12.2017
Döviz cinsinden varlıklar (*)	16.874.505	8.478.021
Döviz cinsinden yükümlülükler (-) (**)	(24.180.565)	(14.626.397)
<b>Net döviz pozisyonu</b>	<b>(7.306.060)</b>	<b>(6.148.376)</b>

(\*) Dövizde endeksli ve dövizli faktoring alacakları toplamı

(\*\*) Dövizde endeksli banka kredileri





AK FAKTORİNG ANONİM ŞİRKETİ

30 HAZİRAN 2018 TARİHİ İTİBARIYLA  
FİNANSAL TABLOLARA İLİŞKİN AÇIKLAYICI NOTLAR  
(Tutarlar, aksi belirtilmedikçe Türk Lirası (TL) olarak ifade edilmiştir)

45. FİNANSAL ARAÇLARDAN KAYNAKLANAN RİSKLERİN NİTELİĞİ VE DÜZEYİ (Devamı)

Risk Yönetimi Amaçları ve Prensipleri (Devamı)

a) Döviz Pozisyonu Tablosu ve İlgili Duyarlılık Analizi (Devamı)

DÖVİZ POZİSYONU TABLOSU				
30 Haziran 2018				
	TL Karşılığı (Raporlama para birimi)	ABD Doları	Avro	GBP
1. Faktoring Alacakları	16.874.505	618.670	2.646.903	--
2a. Parasal Finansal Varlıklar (Kasa, Banka hesapları dahil)	--	--	--	--
2b. Parasal Olmayan Finansal Varlıklar	--	--	--	--
3. Diğer	--	--	--	--
<b>4. Dönen Varlıklar (1+2+3)</b>	<b>16.874.505</b>	<b>618.670</b>	<b>2.646.903</b>	<b>--</b>
5. Faktoring Alacakları	--	--	--	--
6a. Parasal Finansal Varlıklar	--	--	--	--
6b. Parasal Olmayan Finansal Varlıklar	--	--	--	--
7. Diğer	--	--	--	--
<b>8. Duran Varlıklar (5+6+7)</b>	<b>--</b>	<b>--</b>	<b>--</b>	<b>--</b>
<b>9. Toplam Varlıklar (4+8)</b>	<b>16.874.505</b>	<b>618.670</b>	<b>2.646.903</b>	<b>--</b>
10. Faktoring Borçları	--	--	--	--
11. Finansal Yükümlülükler	24.180.565	599.239	2.575.212	1.300.000
12a. Parasal Olan Diğer Yükümlülükler	--	--	--	--
12b. Parasal Olmayan Diğer Yük.ler	--	--	--	--
<b>13. Kısa Vadeli Yükümlükler (10+11+12)</b>	<b>24.180.565</b>	<b>599.239</b>	<b>2.575.212</b>	<b>1.300.000</b>
14. Ticari Borçlar	--	--	--	--
15. Finansal Yükümlülükler	--	--	--	--
16 a. Parasal Olan Diğer Yükümlülükler	--	--	--	--
16 b. Parasal Olmayan Diğer Yük.ler	--	--	--	--
<b>17. Uzun Vadeli Yükümlülükler (14+15+16)</b>	<b>--</b>	<b>--</b>	<b>--</b>	<b>--</b>
<b>18. Toplam Yükümlülükler (13+17)</b>	<b>24.180.565</b>	<b>599.239</b>	<b>2.575.212</b>	<b>1.300.000</b>
<b>19. Bilanço Dışı Türev Araçların Net Varlık / (Yükümlülük) Pozisyonu (19a-19b)</b>	<b>--</b>	<b>--</b>	<b>--</b>	<b>--</b>
19a. Aktif Karakterli Bilanço Dışı Döviz Cinsinden Türev Ürünlerin Tutarı	--	--	--	--
19b. Pasif Karakterli Bilanço Dışı Döviz Cinsinden Türev Ürünlerin Tutarı	--	--	--	--
<b>20. Net Yabancı Para Varlık / (Yükümlülük) Pozisyonu (9-18+19)</b>	<b>(7.306.060)</b>	<b>19.431</b>	<b>71.691</b>	<b>(1.300.000)</b>
<b>21. Parasal Kalemler Net Yabancı Para Varlık / (Yükümlülük) Pozisyonu (=1+2a+5+6a-10-11-12a-14-15-16a)</b>	<b>(7.306.060)</b>	<b>19.431</b>	<b>71.691</b>	<b>(1.300.000)</b>
22. Döviz Hedge'i için Kullanılan Finansal Araçların Toplam Gerçeğe Uygun Değeri	--	--	--	--
23. Döviz Varlıkların Hedge Edilen Kısımının Tutarı	--	--	--	--
24. Döviz Yükümlülüklerin Hedge Edilen Kısımının Tutarı	--	--	--	--
25. İhracat	--	--	--	--
26. İthalat	--	--	--	--

AK FAKTORİNG ANONİM ŞİRKETİ

30 HAZİRAN 2018 TARİHİ İTİBARIYLA  
FİNANSAL TABLOLARA İLİŞKİN AÇIKLAYICI NOTLAR  
(Tutarlar, aksi belirtilmedikçe Türk Lirası (TL) olarak ifade edilmiştir)

45. FİNANSAL ARAÇLARDAN KAYNAKLANAN RİSKLERİN NİTELİĞİ VE DÜZEYİ (Devamı)

Risk Yönetimi Amaçları ve Prensipleri (Devamı)

a) Döviz Pozisyonu Tablosu ve İlgili Duyarlılık Analizi (Devamı)

DÖVİZ POZİSYONU TABLOSU				
31 Aralık 2017				
	TL Karşılığı (Raporlama para birimi)	ABD Doları	Avro	GBP
1. Faktoring Alacakları	8.445.141	995.977	1.038.294	--
2a. Parasal Finansal Varlıklar (Kasa, Banka hesapları dahil)	32.880	--	--	6.472
2b. Parasal Olmayan Finansal Varlıklar	--	--	--	--
3. Diğer	--	--	--	--
<b>4. Dönen Varlıklar (1+2+3)</b>	<b>8.478.021</b>	<b>995.977</b>	<b>1.038.294</b>	<b>6.472</b>
5. Faktoring Alacakları	--	--	--	--
6a. Parasal Finansal Varlıklar	--	--	--	--
6b. Parasal Olmayan Finansal Varlıklar	--	--	--	--
7. Diğer	--	--	--	--
<b>8. Duran Varlıklar (5+6+7)</b>	<b>--</b>	<b>--</b>	<b>--</b>	<b>--</b>
<b>9. Toplam Varlıklar (4+8)</b>	<b>8.478.021</b>	<b>995.977</b>	<b>1.038.294</b>	<b>6.472</b>
10. Faktoring Borçları	--	--	--	--
11. Finansal Yükümlülükler	14.626.397	939.815	991.500	1.300.000
12a. Parasal Olan Diğer Yükümlülükler	--	--	--	--
12b. Parasal Olmayan Diğer Yük.ler	--	--	--	--
<b>13. Kısa Vadeli Yükümlükler (10+11+12)</b>	<b>14.626.397</b>	<b>939.815</b>	<b>991.500</b>	<b>1.300.000</b>
14. Ticari Borçlar	--	--	--	--
15. Finansal Yükümlülükler	--	--	--	--
16 a. Parasal Olan Diğer Yükümlülükler	--	--	--	--
16 b. Parasal Olmayan Diğer Yük.ler	--	--	--	--
<b>17. Uzun Vadeli Yükümlülükler (14+15+16)</b>	<b>--</b>	<b>--</b>	<b>--</b>	<b>--</b>
<b>18. Toplam Yükümlülükler (13+17)</b>	<b>14.626.397</b>	<b>939.815</b>	<b>991.500</b>	<b>1.300.000</b>
<b>19. Bilanço Dışı Türev Araçların Net Varlık / (Yükümlülük) Pozisyonu (19a-19b)</b>	<b>--</b>	<b>--</b>	<b>--</b>	<b>--</b>
19a. Aktif Karakterli Bilanço Dışı Döviz Cinsinden Türev Ürünlerin Tutarı	--	--	--	--
19b. Pasif Karakterli Bilanço Dışı Döviz Cinsinden Türev Ürünlerin Tutarı	--	--	--	--
<b>20. Net Yabancı Para Varlık / (Yükümlülük) Pozisyonu (9-18+19)</b>	<b>(6.148.376)</b>	<b>56.162</b>	<b>46.794</b>	<b>(1.293.528)</b>
<b>21. Parasal Kalemler Net Yabancı Para Varlık / (Yükümlülük) Pozisyonu (=1+2a+5+6a-10-11-12a-14-15-16a)</b>	<b>(6.148.376)</b>	<b>56.162</b>	<b>46.794</b>	<b>(1.293.528)</b>
22. Döviz Hedge'i İçin Kullanılan Finansal Araçların Toplam Gerçeğe Uygun Değeri	--	--	--	--
23. Döviz Varlıkların Hedge Edilen Kısımının Tutarı	--	--	--	--
24. Döviz Yükümlülüklerin Hedge Edilen Kısımının Tutarı	--	--	--	--
25. İhracat	--	--	--	--
26. İthalat	--	--	--	--



## AK FAKTORİNG ANONİM ŞİRKETİ

30 HAZİRAN 2018 TARİHİ İTİBARIYLA

FİNANSAL TABLOLARA İLİŞKİN AÇIKLAYICI NOTLAR

(Tutarlar, aksi belirtilmedikçe Türk Lirası (TL) olarak ifade edilmiştir)

### 45. FİNANSAL ARAÇLARDAN KAYNAKLANAN RİSKLERİN NİTELİĞİ VE DÜZEYİ (Devamı)

#### Kur Duyarlılık Analizi


##### Kur Riski:

Şirket kur riskinin belirlenmesinde periyodik olarak hazırlanan döviz pozisyonu tablolarını kullanmaktadır. Döviz pozisyonu dikkate alınarak, döviz kurlarındaki aşağı veya yukarı yönlü değişimlerden kaynaklanacak kur farkı hesaplanarak maruz kalınan kur riski dönemsel olarak ölçülmektedir.

Kur riski, döviz cinsinden yükümlülük ve varlıkların dengelenmesi yoluyla kontrol edilmektedir. Bu kapsamda gelecek ara finansal dönemlerde döviz duyarlı varlık ve yükümlülüklerde meydana gelebilecek değişimler göz önünde bulundurularak döviz pozisyonu tahmin edilmektedir. Yapılan döviz pozisyon tahminleri sonrasında mevcut piyasa koşulları ve beklentiler dikkate alınarak kullanılabilir türev ürün ve işlem hacmi belirlenmektedir. Şirket döviz pozisyonunun açık olması durumunda net döviz alıcısı, kapalı olması durumunda ise net döviz satıcısı pozisyonuna girerek türev işlemlere başvurmaktadır.

Şirket'in kur riskine duyarlı finansal varlıkları döviz cinsinden nakit değerler (kasa, bankadaki mevduat), döviz cinsinden faktoring alacakları ile döviz cinsinden diğer alacaklar ve dönen varlıklardır. Kur riskine duyarlı finansal borçlar ise döviz cinsinden ticari borçlar, döviz endeksli banka kredilerdir.

	30.06.2018		31.12.2017	
	Bilanço Tarihinde	Rapor Tarihinde	Bilanço Tarihinde	Rapor Tarihinde
ABD \$	4,5607	5,2634	3,7719	3,7721
AVRO €	5,3092	6,0999	4,5155	4,7088
GBP	5,9810	6,8127	5,0803	5,2894





**AK FAKTORİNG ANONİM ŞİRKETİ**

30 HAZİRAN 2018 TARİHİ İTİBARIYLA  
FİNANSAL TABLOLARA İLİŞKİN AÇIKLAYICI NOTLAR  
(Tutarlar, aksi belirtilmedikçe Türk Lirası (TL) olarak ifade edilmiştir)

**45. FİNANSAL ARAÇLARDAN KAYNAKLANAN RİSKLERİN NİTELİĞİ VE DÜZEYİ (Devamı)****Kur Duyarlılık Analizi (Devamı)**

FİNANSAL DURUM TABLOSU TARİHİ VE RAPOR TARİHİ İTİBARIYLA GERÇEKLEŞEN KUR DEĞİŞİMLERİNİN ŞİRKETİN YABANCI PARA POZİSYONU ÜZERİNDEKİ ETKİSİ:

	Döviz Kuru Duyarlılık Analizi Tablosu			30 Haziran 2018		
	Kar/Zarar			Özkaynaklar		
	Yabancı paranın değer kazanması	Yabancı paranın değer kaybetmesi	Yabancı paranın değer kazanması	Yabancı paranın değer kaybetmesi	Yabancı paranın değer kaybetmesi	Yabancı paranın değer kaybetmesi
<b>ABD Doları'nın TL karşısında %10 değişmesi halinde:</b>						
1- ABD Doları net varlık/yükümlülüğü	8.862	(8.862)				
2- ABD Doları riskinden korunan kısım (-)	--	--				
<b>3- ABD Doları Net Etki (1+2)</b>	<b>8.862</b>	<b>(8.862)</b>				
<b>Avro'nun TL karşısında % 10 değişmesi halinde:</b>						
4- Avro net varlık/yükümlülüğü	38.062	(38.062)				
5- Avro riskinden korunan kısım (-)	--	--				
<b>6- Avro Net Etki (4+5)</b>	<b>38.062</b>	<b>(38.062)</b>				
<b>GBP'nin TL karşısında % 10 değişmesi halinde:</b>						
7- GBP döviz net varlık/yükümlülüğü	(777.530)	777.530				
8- GBP riskinden korunan kısım (-)	--	--				
<b>9- GBP Net Etki (7+8)</b>	<b>(777.530)</b>	<b>777.530</b>				
<b>TOPLAM (3+6+9)</b>	<b>(730.606)</b>	<b>730.606</b>				

AK FAKTORİNG ANONİM ŞİRKETİ

30 HAZİRAN 2018 TARİHİ İTİBARIYLA  
FİNANSAL TABLOLARA İLİŞKİN AÇIKLAYICI NOTLAR  
(Tutarlar, aksi belirtilmedikçe Türk Lirası (TL) olarak ifade edilmiştir)

45. FİNANSAL ARAÇLARDAN KAYNAKLANAN RİSKLERİN NİTELİĞİ VE DÜZEYİ (Devamı)

Kur Duyarlılık Analizi (Devamı)

Döviz Kuru Duyarlılık Analizi Tablosu					
31 Aralık 2017					
	Kar/Zarar			Özkaynaklar	
	Yabancı paranın değer kazanması	Yabancı paranın değer kaybetmesi	Yabancı paranın değer kazanması	Yabancı paranın değer kaybetmesi	Yabancı paranın değer kaybetmesi
<b>ABD Doları'nın TL karşısında %10 değişmesi halinde:</b>					
1- ABD Doları net varlık/yükümlülüğü	21.184	(21.184)			
2- ABD Doları riskinden korunan kısım (-)	--	--			--
<b>3- ABD Doları Net Etki (1+2)</b>	<b>21.184</b>	<b>(21.184)</b>			<b>--</b>
<b>Avro'nun TL karşısında % 10 değişmesi halinde:</b>					
4- Avro net varlık/yükümlülüğü	21.130	(21.130)			
5- Avro riskinden korunan kısım (-)	--	--			--
<b>6- Avro Net Etki (4+5)</b>	<b>21.130</b>	<b>(21.130)</b>			<b>--</b>
<b>GBP'nin TL karşısında % 10 değişmesi halinde:</b>					
7- GBP döviz net varlık/yükümlülüğü	(657.151)	657.151			--
8- GBP riskinden korunan kısım (-)	--	--			--
<b>9- GBP Net Etki (7+8)</b>	<b>(657.151)</b>	<b>657.151</b>			<b>--</b>
<b>TOPLAM (3+6+9)</b>	<b>(614.837)</b>	<b>614.837</b>			<b>--</b>

## AK FAKTORİNG ANONİM ŞİRKETİ

30 HAZİRAN 2018 TARİHİ İTİBARIYLA  
FİNANSAL TABLOLARA İLİŞKİN AÇIKLAYICI NOTLAR  
(Tutarlar, aksi belirtilmedikçe Türk Lirası (TL) olarak ifade edilmiştir)

### 45. FİNANSAL ARAÇLARDAN KAYNAKLANAN RİSKLERİN NİTELİĞİ VE DÜZEYİ (Devamı)

#### a) Faiz Pozisyonu Tablosu ve İlgili Duyarlılık Analizi


##### Faiz Oranı Riski:

Şirket'in faize duyarlı finansal varlıkları faktoring alacakları, faize duyarlı finansal borçları ise banka kredileri, çıkarılan tahvil ve ilişkili taraflara olan borçlarıdır.

Şirket'in alacak ve borçlarının faiz oranları genellikle vade bitiminde değiştiğinden yönetim alacak ve borçların vade bitim tarihlerini ortalama olarak aynı dönemlere getirmek ve böylece faiz artış ve azalışlarını yaklaşık olarak aynı tarihlerde yapılmasını sağlamak suretiyle faiz riskini dengeleme yoluna gitmektedir.

Şirket'in faiz oranına duyarlı olan aktif ve pasiflerine uygulanan ağırlıklı ortalama faiz oranları aşağıdaki gibidir:

	30.6.2018				31.12.2017				
	%	TL	ABD \$	AVRO	GBP	TL	ABD \$	AVRO	GBP
<b><u>Varlıklar</u></b>									
Banka mevduatları	--	--	--	--	--	--	--	--	--
Alım satım amaçlı finansal varlıklar	--	--	--	--	--	--	--	--	--
Faktoring alacakları		26,97	10,71	10,84	--	22,65	10,35	7,75	--
<b><u>Yükümlülükler</u></b>									
Krediler		20,80	6,36	5,02	5,10	17,10	5,73	4,60	5,10
Faktoring borçları		--	--	--	--	--	--	--	--
İhraç edilen menkul kıymetler		--	--	--	--	--	--	--	--





## AK FAKTORİNG ANONİM ŞİRKETİ

30 HAZİRAN 2018 TARİHİ İTİBARIYLA  
FİNANSAL TABLOLARA İLİŞKİN AÇIKLAYICI NOTLAR  
(Tutarlar, aksi belirtilmedikçe Türk Lirası (TL) olarak ifade edilmiştir)

### 45. FİNANSAL ARAÇLARDAN KAYNAKLANAN RİSKLERİN NİTELİĞİ VE DÜZEYİ (Devamı)

#### b) Faiz Pozisyonu Tablosu ve İlgili Duyarlılık Analizi (Devamı)

Şirket'in faiz pozisyonu tablosu aşağıdaki gibidir.

Faiz Pozisyonu Tablosu		
	30.Haz.18	31.Ara.17
<b>Sabit faizli finansal araçlar</b>	<b>87.387.126</b>	<b>66.488.430</b>
Factoring alacakları	403.864.644	414.595.122
Alınan krediler (-)	(315.913.521)	(347.131.612)
Factoring borçları (-)	(563.997)	(975.080)
<b>Değişken faizli finansal araçlar</b>	<b>(47.217.675)</b>	<b>(24.843.493)</b>
Alım satım amaçlı finansal varlıklar	--	--
Alınan krediler (-)	(47.217.675)	(24.843.493)
İhraç edilen menkul kıymetler (-)	--	--

#### Sermaye Riski Yönetimi Politikaları ve Prosedürleri

Şirket'in sermaye yönetim hedefleri, risk ile orantılı olarak hizmet ve ürünlerin fiyatlandırılması suretiyle Şirket'in faaliyetlerinin devamının ve hissedarlarına en uygun getirinin sağlanması için uygun sermaye yapısını sürdürülmesidir.

Şirket sermayeyi borç/özsermaye oranını kullanarak, net borcu toplam sermayeye oranlama suretiyle izler. Net borç, nakit ve nakit benzeri değerlerin, finansal durum tablosunda gösterildiği gibi, toplam borç tutarından düşülmesiyle hesaplanır. Toplam sermaye, finansal durum tablosunda gösterildiği gibi özsermaye ile net borcun toplanmasıyla hesaplanır.

	30.06.2018	31.12.2017
Toplam borçlar	366.306.117	376.964.111
Eksi:		
Nakit, nakit benzerleri ve merkez bankası	(2.099)	(5.532)
Bankalar	(156.228)	(609.626)
<b>Net borç</b>	<b>366.147.790</b>	<b>376.348.953</b>
Toplam özsermaye	61.608.842	62.954.126
Borç /özsermaye oranı	5,94%	5,98%

Şirket'in sermaye yönetiminin birincil amacı, hisse değerlerini maksimize etmek ve işletmelerini desteklemek adına, güçlü kredi derecesini ve sağlıklı sermaye oranlarının devamlılığını sağlamaktır. Şirket, ekonomik koşulların değişimi ışığında, sermaye yapısını yönetmekte ve düzeltmeler yapmaktadır. 30 Haziran 2018 tarihi itibarıyla herhangi bir hedef, politika ya da süreç değişikliği yapılmamıştır. (31 Aralık 2017 - Yoktur.)



## AK FAKTORİNG ANONİM ŞİRKETİ

### 30 HAZİRAN 2018 TARİHİ İTİBARIYLA FİNANSAL TABLOLARA İLİŞKİN AÇIKLAYICI NOTLAR

(Tutarlar, aksi belirtilmedikçe Türk Lirası (TL) olarak ifade edilmiştir)

#### 46. FİNANSAL ARAÇLAR (GERÇEĞE UYGUN DEĞER AÇIKLAMALARI VE FİNANSAL RİSKTEN KORUNMA MUHASEBESİ ÇERÇEVESİNDEKİ AÇIKLAMALAR)

Şirket, finansal araçların tahmini gerçeğe uygun değerlerini ulaşılabilen mevcut piyasa bilgileri ve uygun değerlendirme yöntemlerini kullanarak belirlemiştir. Ancak piyasa bilgilerini değerlendirip rayiç değerleri tahmin edebilmek yorum ve muhakeme gerektirir. Sonuç olarak burada sunulan tahminler, Şirket'in cari bir piyasa işleminde elde edebileceği miktarların göstergesi olmayabilir. Rayiç değerleri tahmin edilebilir finansal enstrümanların, değerlerinin tahmini için aşağıdaki yöntem ve varsayımlar kullanılmıştır:

**Finansal Varlıklar** -- Yabancı para cinsinden parasal kalemler bilanço değerinin rayiç değerlerine yakın olması sebebi ile dönem sonu kurları kullanılarak çevrilmiştir. Finansal aktiflerin, genellikle kısa vadeli olmaları, ekonomik ve sektörel şartlar dikkate alınarak muhtemel kayıplar için gerekli karşılıklar ayrılmış olmasından dolayı, rayiç değerlerin taşınan değerlerine yakın olduğu kabul edilir.

**Finansal Yükümlülükler** -- Yabancı para cinsinden parasal kalemler bilanço değerinin rayiç değerlerine yakın olması sebebi ile dönem sonu kurları kullanılarak çevrilmiştir. Finansal borçların ve diğer parasal yükümlülüklerin, kısa vadeli olmasından dolayı, rayiç değerlerin taşınan değerlerine yakın olduğu kabul edilir.

#### 47. BİLANÇO TARİHİNDEN SONRAKİ OLAYLAR

31.07.2018 tarihi itibarıyla Şirket Genel Müdürü Vedat Bayat istifa etmiştir. Yerine yeni Genel Müdür atanana kadar Yıldırım Uzun vekalet edecektir. (31 Aralık 2017 - Yoktur.)

#### 48. FİNANSAL TABLOLARI ÖNEMLİ ÖLÇÜDE ETKİLEYEN YADA FİNANSAL TABLOLARIN AÇIK, YORUMLANABİLİR VE ANLAŞILABİLİR OLMASI AÇISINDAN AÇIKLANMASI GEREKEN DİĞER HUSUSLAR

Yoktur. (31 Aralık 2017 - Yoktur.)

