

**AK FAKTORİNG  
ANONİM ŞİRKETİ  
31 ARALIK 2017 TARİHİ İTİBARIYLA  
FİNANSAL TABLOLAR  
VE  
BAĞIMSIZ DENETİM RAPORU**

**İçindekiler****Sayfa No****Bağımsız Denetim Raporu**

--

**Finansal Tablolar****3 - 10**

Finansal Durum Tablosu

3 - 4

Nazım Hesaplar

5

Kar Zarar Tablosu

6

Diğer Kapsamlı Gelir Tablosu

7

Özsermaye Değişim Tabloları

8

Nakit Akış Tabloları

9

Kar Dağıtım Tabloları

10

**Finansal Tablolara İlişkin Açıklayıcı Notlar****11 - 60**

**BAĞIMSIZ DENETİM RAPORU**

**Ak Faktoring Anonim Şirketi**  
**Yönetim Kuruluna:**


**Görüş**

**Ak Faktoring Anonim Şirketi**'nin ("Şirket") 31 Aralık 2017 tarihli finansal durum tablosu ile aynı tarihte sona eren hesap dönemine ait; kâr veya zarar ve diğer kapsamlı gelir tablosu, özkaynak değişim tablosu ve nakit akış tablosu ile önemli muhasebe politikalarının özeti de dâhil olmak üzere finansal tablo dipnotlarından oluşan finansal tablolarını denetlemiş bulunuyoruz.

Görüşümüze göre, ilişikteki finansal tablolar, Ak Faktoring A.Ş.'nin 31 Aralık 2017 tarihi itibarıyla mali durumunu ve aynı tarihte sona eren döneme ait faaliyet sonuçları ile nakit akımlarını 24 Aralık 2013 tarih ve 28861 sayılı Resmi Gazete'de yayımlanan Finansal Kiralama, Faktoring ve Finansman Şirketlerince Uygulanacak Tekdüzen Hesap Planı ve İzahnamesi Hakkında Tebliğ ile Finansal Kiralama, Faktoring ve Finansman Şirketlerinin Muhasebe Uygulamaları ile Finansal Tabloları Hakkında Yönetmelik, tebliğ ve genelgeleri ile Bankacılık Düzenleme ve Denetleme Kurumu ("BDDK") tarafından yapılan açıklamaları ve bunlar ile düzenlenmeyen konularda Türkiye Muhasebe Standartları hükümlerini içeren; "BDDK Muhasebe ve Finansal Raporlama Mevzuatı"na uygun olarak tüm önemli yönleriyle gerçeğe uygun bir biçimde sunmaktadır.

**Görüşün Dayanağı**

Yaptığımız bağımsız denetim, Kamu Gözetimi, Muhasebe ve Denetim Standartları Kurumu ("KGK") tarafından yayımlanan Türkiye Denetim Standartlarının bir parçası olan Bağımsız Denetim Standartlarına ("BDS") uygun olarak yürütülmüştür. Bu Standartlar kapsamındaki sorumluluklarımız, raporumuzun Bağımsız Denetçinin Finansal Tabloların Bağımsız Denetimine İlişkin Sorumlulukları bölümünde ayrıntılı bir şekilde açıklanmıştır. KGK tarafından yayımlanan Bağımsız Denetçiler için Etik Kurallar ("Etik Kurallar") ile finansal tabloların bağımsız denetimiyle ilgili mevzuatta yer alan etik hükümlere uygun olarak bağımsız olduğumuzu beyan ederiz. Etik Kurallar ve mevzuat kapsamındaki etiğe ilişkin diğer sorumluluklar da tarafımızca yerine getirilmiştir. Bağımsız denetim sırasında elde ettiğimiz bağımsız denetim kanıtlarının, görüşümüzün oluşturulması için yeterli ve uygun bir dayanak oluşturduğuna inanıyoruz.



**Kilit Denetim Konusu**

Kilit denetim konuları, mesleki muhakememize göre cari döneme ait finansal tabloların bağımsız denetiminde en çok önem arz eden konulardır. Kilit denetim konuları, bir bütün olarak finansal tabloların bağımsız denetimi çerçevesinde ve finansal tablolara ilişkin görüşümüzün oluşturulmasında ele alınmış olup, bu konular hakkında ayrı bir görüş bildirmiyoruz.

**- Faktoring alacaklarının değer düşüklüğü**

Faktoring alacaklarının değer düşüklüğünün tespiti ve alacaklara ilişkin zararların muhasebeleştirilmesi, bakiyelerin önemliliği, muhasebeleştirilmesinin zamanlaması, BDDK Muhasebe ve Finansal Raporlama Mevzuatı'nda belirtilen zamanlamaya uymayan alacaklar için de kredi değerliliğinin tespit edilmesindeki karmaşıklık ve öznellik nedeniyle yönetim için önemli bir yargı alanıdır. Söz konusu risk, değer düşüklüğüne uğrayan faktoring alacaklarının tespit edilememesi ve ilgili alacaklara ilişkin makul değer düşüklüğü karşılığı ayrılmasıdır. Finansal tablolardaki faktoring alacakları için ayrılan karşılıklar Dipnot 11 ve 15'te açıklanmıştır.

**- Denetimde konunun nasıl ele alındığı**


Risk değerlendirmemize istinaden örneklem yoluyla seçilmiş faktoring alacaklarının BDDK Muhasebe ve Finansal Raporlama Mevzuatı'na göre değer düşüklüğüne uğrayıp uğramadığı, değer düşüklüğüne uğraması durumunda ise ilgili alacaklara ilişkin ayrılan karşılığın yeterliliği değerlendirilmiştir.

**Yönetimin ve Üst Yönetimden Sorumlu Olanların Finansal Konsolide Tablolara İlişkin Sorumlulukları**

Şirket yönetimi, finansal tabloların 24 Aralık 2013 tarih ve 28861 sayılı Resmi Gazete'de yayımlanan Finansal Kiralama, Faktoring ve Finansman Şirketlerince Uygulanacak Tekdüzen Hesap Planı ve İzahnamesi Hakkında Tebliğ ile Finansal Kiralama, Faktoring ve Finansman Şirketlerinin Muhasebe Uygulamaları ile Finansal Tabloları Hakkında Yönetmelik, tebliğ ve genelgeleri ile Bankacılık Düzenleme ve Denetleme Kurumu ("BDDK") tarafından yapılan açıklamaları ve bunlar ile düzenlenmeyen konularda Türkiye Muhasebe Standartları hükümlerini içeren, "BDDK Muhasebe ve Finansal Raporlama Mevzuatı"na uygun olarak hazırlanmasından, gerçeğe uygun bir biçimde sunumundan ve hata veya hile kaynaklı önemli yanlışlık içermeyen finansal tabloların hazırlanmasını sağlamak için gerekli gördüğü iç kontrolden sorumludur.

Finansal tabloları hazırlarken yönetim; Şirket'in sürekliliğini devam ettirme kabiliyetinin değerlendirilmesinden, gerektiğinde süreklilikle ilgili hususları açıklamaktan ve Şirket'i tasfiye etme ya da ticari faaliyeti sona erdirmeye niyeti ya da mecburiyeti bulunmadığı sürece işletmenin sürekliliği esasını kullanmaktan sorumludur.

Üst yönetimden sorumlu olanlar, Şirket'in finansal raporlama sürecinin gözetiminden sorumludur.





**Bağımsız Denetçinin Konsolide Finansal Tabloların Bağımsız Denetimine İlişkin Sorumlulukları**

Bir bağımsız denetimde, biz bağımsız denetçilerin sorumlulukları şunlardır: Amacımız, bir bütün olarak finansal tabloların hata veya hile kaynaklı önemli yanlışlık içerip içermediğine ilişkin makul güvence elde etmek ve görüşümüzü içeren bir bağımsız denetçi raporu düzenlemektir. BDS'lere uygun olarak yürütülen bir bağımsız denetim sonucunda verilen makul güvence; yüksek bir güvence seviyesidir ancak, var olan önemli bir yanlışlığın her zaman tespit edileceğini garanti etmez. Yanlışlıklar hata veya hile kaynaklı olabilir. Yanlışlıkların, tek başına veya toplu olarak, finansal tablo kullanıcılarının bu tablolara istinaden alacakları ekonomik kararları etkilemesi makul ölçüde bekleniyorsa bu yanlışlıklar önemli olarak kabul edilir. BDS'lere uygun olarak yürütülen bir bağımsız denetimin gereği olarak, bağımsız denetim boyunca mesleki muhakememizi kullanmakta ve mesleki şüpheciliğimizi sürdürmekteyiz. Tarafımızca ayrıca:

- Finansal tablolardaki hata veya hile kaynaklı "önemli yanlışlık" riskleri belirlenmekte ve değerlendirilmekte; bu risklere karşılık veren denetim prosedürleri tasarlanmakta ve uygulanmakta ve görüşümüze dayanak teşkil edecek yeterli ve uygun denetim kanıtı elde edilmektedir. (Hile; muvazaa, sahtekârlık, kasıtlı ihmal, gerçeğe aykırı beyan veya iç kontrol ihlali fiillerini içerebildiğinden, hile kaynaklı önemli bir yanlışlığı tespit edememe riski, hata kaynaklı önemli bir yanlışlığı tespit edememe riskinden yüksektir
- Şirketin iç kontrolünün etkinliğine ilişkin bir görüş bildirmek amacıyla değil ama duruma uygun denetim prosedürlerini tasarlamak amacıyla denetimle ilgili iç kontrol değerlendirilmektedir.
- Yönetim tarafından kullanılan muhasebe politikalarının uygunluğu ile yapılan muhasebe tahminlerinin ve ilgili açıklamaların makul olup olmadığı değerlendirilmektedir.
- Elde edilen denetim kanıtlarına dayanarak, Şirketin sürekliliğini devam ettirme kabiliyetine ilişkin ciddi şüphe oluşturabilecek olay veya şartlarla ilgili önemli bir belirsizliğin mevcut olup olmadığı hakkında ve yönetimin işletmenin sürekliliği esasını kullanmasının uygunluğu hakkında sonuca varılmaktadır. Önemli bir belirsizliğin mevcut olduğu sonucuna varmamız hâlinde, raporumuzda, finansal tablolardaki ilgili açıklamalara dikkat çekmemiz ya da bu açıklamaların yetersiz olması durumunda olumlu görüş dışında bir görüş vermemiz gerekmektedir. Vardığımız sonuçlar, bağımsız denetçi raporu tarihine kadar elde edilen denetim kanıtlarına dayanmaktadır. Bununla birlikte, gelecekteki olay veya şartlar Şirketin sürekliliğini sona erdirebilir.
- Finansal tabloların, açıklamalar dâhil olmak üzere, genel sunumu, yapısı ve içeriği ile bu tabloların, temelini oluşturan işlem ve olayları gerçeğe uygun sunumu sağlayacak şekilde yansıtıp yansıtmadığı değerlendirilmektedir.

Diğer hususların yanı sıra, denetim sırasında tespit ettiğimiz önemli iç kontrol eksiklikleri dâhil olmak üzere, bağımsız denetimin planlanan kapsamı ve zamanlaması ile önemli denetim bulgularını üst yönetimden sorumlu olanlara bildirmekteyiz.

Bağımsızlığa ilişkin etik hükümlere uygunluk sağladığımızı üst yönetimden sorumlu olanlara bildirmiş bulunmaktayız. Ayrıca bağımsızlık üzerinde etkisi olduğu düşünülebilecek tüm ilişkiler ve diğer hususları ve -varsa- ilgili önlemleri üst yönetimden sorumlu olanlara iletmiş bulunmaktayız.

Üst yönetimden sorumlu olanlara bildirilen konular arasından, cari döneme ait finansal tabloların bağımsız denetiminde en çok önem arz eden konuları yani kilit denetim konularını belirlemekteyiz. Mevzuatın konunun kamuya açıklanmasına izin vermediği durumlarda veya konuyu kamuya açıklamanın doğuracağı olumsuz sonuçların, kamuya açıklamanın doğuracağı kamu yararını aşacağıın makul şekilde beklendiği oldukça istisnai durumlarda, ilgili hususun bağımsız denetçi raporumuzda bildirilmemesine karar verebiliriz.



**Mevzuattan Kaynaklanan Diğer Yükümlülükler**

1) TTK'nın 402'nci maddesinin dördüncü fıkrası uyarınca Şirket'in 1 Ocak - 31 Aralık 2017 hesap döneminde defter tutma düzeninin, TTK ile Şirket esas sözleşmesinin finansal raporlamaya ilişkin hükümlerine uygun olmadığına dair önemli bir hususa rastlanmamıştır.


2) TTK'nın 402'nci maddesinin dördüncü fıkrası uyarınca Yönetim Kurulu tarafımıza denetim kapsamında istenen açıklamaları yapmış ve talep edilen belgeleri vermiştir.

Bu bağımsız denetimi yürütüp sonuçlandıran sorumlu denetçi Özkan Cengiz'dir.

19 Şubat 2018

HSY Danışmanlık ve Bağımsız Denetim A.Ş.

Member, Crowe Horwath International




Özkan Cengiz  
Sorumlu Ortak Başdenetçi, SMMM

İstanbul, Türkiye




**AK FAKTORİNG ANONİM ŞİRKETİ**  
31 ARALIK 2017 VE 2016 TARİHLERİ İTİBARIYLA FİNANSAL DURUM TABLOLARI

AKTİF KALEMLER		TÜRK LİRASI ( TL )						
		Bağımsız Denetimden Geçmiş			Bağımsız Denetimden Geçmiş			
		31 Aralık 2017			31 Aralık 2016			
		Dipnot	TP	YP	Toplam	TP	YP	Toplam
I.	NAKİT, NAKİT BENZERLERİ VE MERKEZ BANKASI	6	5.532	--	5.532	7.699	--	7.699
II.	GERÇEĞE UYGUN DEĞER FARKI KIZ'A YANSITILAN FV (Net)	7	--	--	--	--	--	--
2.1	Alım Satım Amaçlı Finansal Varlıklar	--	--	--	--	--	--	--
2.2	Gerçeğe Uygun Değer Farkı Karı/Zarara Yansıtılan Olarak Sınıflandırılan FV	--	--	--	--	--	--	--
2.3	Alım Satım Amaçlı Türev Finansal Varlıklar	--	--	--	--	--	--	--
III.	BANKALAR	8	576.526	33.100	609.626	680.652	11.662	692.314
IV.	TERS REPO İŞLEMLERİNDEN ALACAKLAR	9	--	--	--	--	--	--
V.	SATILMAYA HAZIR FİNANSAL VARLIKLAR (Net)	10	960.000	--	960.000	960.000	--	960.000
VI.	FAKTORİNG ALACAKLARI (Net)	11	414.595.122	--	414.595.122	405.888.506	--	405.888.506
6.1	İskontolu Faktoring Alacakları	--	317.375.216	--	317.375.216	317.833.931	--	317.833.931
6.1.1	Yurt İçi	--	336.611.326	--	336.611.326	337.820.587	--	337.820.587
6.1.2	Yurt Dışı	--	--	--	--	--	--	--
6.1.3	Kazanılmamış Gelirler (-)	--	(19.236.110)	--	(19.236.110)	(19.986.656)	--	(19.986.656)
6.2	Diğer Faktoring Alacakları	--	97.219.906	--	97.219.906	88.054.576	--	88.054.576
6.2.1	Yurt İçi	--	97.219.906	--	97.219.906	88.054.576	--	88.054.576
6.2.2	Yurt Dışı	--	--	--	--	--	--	--
VII.	FİNANSMAN KREDİLERİ	12	--	--	--	--	--	--
7.1	Tüketici Kredileri	--	--	--	--	--	--	--
7.2	Kredi Kartları	--	--	--	--	--	--	--
7.3	Taksitli Ticari Krediler	--	--	--	--	--	--	--
VIII.	KİRALAMA İŞLEMLERİNDEN ALACAKLAR	13	--	--	--	--	--	--
8.1	Kiralama İşlemlerinden Alacaklar	--	--	--	--	--	--	--
8.1.1	Finansal Kiralama Alacakları	--	--	--	--	--	--	--
8.1.2	Faaliyet Kiralaması Alacakları	--	--	--	--	--	--	--
8.1.3	Kazanılmamış Gelirler (-)	--	--	--	--	--	--	--
8.2	Kiralama Konusu Yapılmakta Olan Yatırımlar	--	--	--	--	--	--	--
8.3	Kiralama İşlemleri İçin Verilen Avanslar	--	--	--	--	--	--	--
IX.	DİĞER ALACAKLAR	14	2.076.432	--	2.076.432	2.030.053	--	2.030.053
X.	TAKİPTEKİ ALACAKLAR	15	12.678.008	--	12.678.008	13.178.207	--	13.178.207
10.1	Takipteki Faktoring Alacakları	--	32.919.922	--	32.919.922	21.856.679	--	21.856.679
10.2	Takipteki Finansman Kredileri	--	--	--	--	--	--	--
10.3	Takipteki Kiralama İşlemlerinden Alacaklar	--	--	--	--	--	--	--
10.4	Özel Karşılıklar (-)	--	(20.241.914)	--	(20.241.914)	(8.678.472)	--	(8.678.472)
XI.	RİSKTEN KORUNMA AMAÇLI TÜREV FİNANSAL VARLIKLAR	16	--	--	--	--	--	--
11.1	Gerçeğe Uygun Değer Riskinden Korunma Amaçlılar	--	--	--	--	--	--	--
11.2	Nakit Akış Riskinden Korunma Amaçlılar	--	--	--	--	--	--	--
11.3	Yurtdışındaki Net Yatırım Riskinden Korunma Amaçlılar	--	--	--	--	--	--	--
XII.	VADEYE KADAR ELDE TUTULACAK YATIRIMLAR (Net)	17	--	--	--	--	--	--
XIII.	BAĞLI ORTAKLIKLAR (Net)	18	--	--	--	--	--	--
XIV.	İŞTİRAKLER (Net)	19	--	--	--	--	--	--
XV.	İŞ ORTAKLIKLARI (Net)	20	--	--	--	--	--	--
XVI.	MADDİ DURAN VARLIKLAR (Net)	21	361.622	--	361.622	442.041	--	442.041
XVII.	MADDİ OLMAYAN DURAN VARLIKLAR (Net)	22	472.547	--	472.547	214.985	--	214.985
17.1	Şerefiye	--	--	--	--	--	--	--
17.2	Diğer	--	472.547	--	472.547	214.985	--	214.985
XVIII.	PEŞİN ÖDENMİŞ GİDERLER	23	7.803.401	--	7.803.401	4.644.876	--	4.644.876
IX.	CARİ DÖNEM VERGİ VARLIĞI	24.a	--	--	--	--	--	--
XX.	ERTELENMİŞ VERGİ VARLIĞI	24.b	355.947	--	355.947	133.180	--	133.180
XXI.	DİĞER AKTİFLER	25	--	--	--	--	--	--
	ARA TOPLAM		439.885.137	33.100	439.918.237	428.180.199	11.662	428.191.860
XVII.	SATIŞ AMAÇLI ELDE TUTULAN VE DURDURULAN FAALİYETLERE İLİŞKİN VARLIKLAR (Net)	26	--	--	--	--	--	--
18.1	Satış Amaçlı	--	--	--	--	--	--	--
18.2	Durdurulan Faaliyetlere İlişkin	--	--	--	--	--	--	--
	<b>AKTİF TOPLAMI</b>		<b>439.885.137</b>	<b>33.100</b>	<b>439.918.237</b>	<b>428.180.199</b>	<b>11.662</b>	<b>428.191.860</b>




**AK FAKTORİNG ANONİM ŞİRKETİ**  
31 ARALIK 2017 VE 2016 TARİHLERİ İTİBARIYLA FİNANSAL DURUM TABLOLARI

PASİF KALEMLER		TÜRK LİRASI ( TL )						
		Dipnot	Bağımsız Denetimden Geçmiş			Bağımsız Denetimden Geçmiş		
			31 Aralık 2017			31 Aralık 2016		
			TP	YP	Toplam	TP	YP	Toplam
I.	ALIM SATIM AMAÇLI TÜREV FİNANSAL YÜKÜMLÜLÜKLER	7	--	--	--	--	--	--
II.	ALINAN KREDİLER	27	365.317.226	6.657.879	371.975.105	322.728.856	--	322.728.856
III.	FAKTORİNG BORÇLARI	11	975.080	--	975.080	2.197.011	--	2.197.011
IV.	KİRALAMA İŞLEMLERİNDEN BORÇLAR	13	--	--	--	--	--	--
4.1	Finansal Kiralama Borçları		--	--	--	--	--	--
4.2	Faaliyet Kiralaması Borçları		--	--	--	--	--	--
4.3	Diğer		--	--	--	--	--	--
4.4	Ertelenmiş Finansal Kiralama Giderleri ( - )		--	--	--	--	--	--
V.	İHRAÇ EDİLEN MENKUL KIYMETLER (Net)	28	--	--	--	40.606.377	--	40.606.377
5.1	Bonolar		--	--	--	40.606.377	--	40.606.377
5.2	Varlığa Dayalı Menkul Kıymetler		--	--	--	--	--	--
5.3	Tahviller		--	--	--	--	--	--
VI.	DİĞER BORÇLAR	14	514.967	--	514.967	285.556	--	285.556
VII.	DİĞER YABANCI KAYNAKLAR	29	--	--	--	--	--	--
7.1	Mevduat		--	--	--	--	--	--
7.2	Diğer Yabancı Kaynaklar		--	--	--	--	--	--
VIII.	RİSKTEN KORUNMA AMAÇLI TÜREV FİNANSAL YÜKÜMLÜLÜKLER	16	--	--	--	--	--	--
8.1	Gerçeğe Uygun Değer Riskinden Korunma Amaçlılar		--	--	--	--	--	--
8.2	Nakit Akış Riskinden Korunma Amaçlılar		--	--	--	--	--	--
8.3	Yurtdışındaki Net Yatırım Riskinden Korunma Amaçlılar		--	--	--	--	--	--
IX.	ÖDENECEK VERGİ VE YÜKÜMLÜLÜKLER	24.d	887.974	--	887.974	705.606	--	705.606
X.	BORÇ VE GİDER KARŞILIKLARI	30	537.985	--	537.985	772.117	--	772.117
10.1	Yeniden Yapılanma Karşılığı		--	--	--	--	--	--
10.2	Çalışan Hakları Yükümlülüğü Karşılığı		415.585	--	415.585	667.117	--	667.117
10.3	Diğer Karşılıklar		122.400	--	122.400	105.000	--	105.000
XI.	ERTELENMİŞ GELİRLER	23	771.038	--	771.038	511.689	--	511.689
XII.	CARİ DÖNEM VERGİ BORCU	24.a	1.301.962	--	1.301.962	1.208.311	--	1.208.311
XIII.	ERTELENMİŞ VERGİ BORCU	24.b	--	--	--	--	--	--
XIV.	SERMAYE BENZERİ KREDİLER	31	--	--	--	--	--	--
	ARA TOPLAM		370.306.232	6.657.879	376.964.111	369.015.522	--	369.015.522
XV.	SATIŞ AMAÇLI ELDE TUTULAN VE DURDURULAN FAALİYETLERE İLİŞKİN DURAN VARLIK BORÇLARI (Net)	26	--	--	--	--	--	--
15.1	Satış Amaçlı		--	--	--	--	--	--
15.2	Durdurulan Faaliyetlere İlişkin		--	--	--	--	--	--
XVI.	ÖZKAYNAKLAR	32	62.954.126	--	62.954.126	59.176.339	--	59.176.339
	Ana Ortaklığa Ait Özkaynaklar		62.954.126	--	62.954.126	59.176.339	--	59.176.339
16.1	Ödenmiş Sermaye	32.1	25.500.000	--	25.500.000	25.500.000	--	25.500.000
16.2	Sermaye Yedekleri	32.2	--	--	--	--	--	--
16.2.1	Hisse Senedi İhraç Primleri		--	--	--	--	--	--
16.2.2	Hisse Senedi İptal Kârları		--	--	--	--	--	--
16.2.3	Diğer Sermaye Yedekleri		--	--	--	--	--	--
16.3	Kar veya Zararda Yeniden Sınıflandırılmayacak Birikmiş Diğer Kapsamlı Gelirler veya Giderler	32.3.a	--	--	--	--	--	--
16.4	Kar veya Zararda Yeniden Sınıflandırılacak Birikmiş Diğer Kapsamlı Gelirler veya Giderler	32.3.b	(52.371)	--	(52.371)	--	--	--
16.5	Kâr Yedekleri	32.4	26.176.338	--	26.176.338	21.409.256	--	21.409.256
16.5.1	Yasal Yedekler		4.188.387	--	4.188.387	2.955.579	--	2.955.579
16.5.2	Statü Yedekleri		--	--	--	--	--	--
16.5.3	Olağanüstü Yedekler		21.987.951	--	21.987.951	18.453.677	--	18.453.677
16.5.4	Diğer Kâr Yedekleri		--	--	--	--	--	--
16.6	Kâr veya Zarar		11.330.160	--	11.330.160	12.267.082	--	12.267.082
16.6.1	Geçmiş Yıllar Kâr veya Zararı	32.5	--	--	--	--	--	--
16.6.2	Dönem Net Kâr veya Zararı		11.330.160	--	11.330.160	12.267.082	--	12.267.082
	Ana Ortaklık Dışı Paylar	32.6	--	--	--	--	--	--
	<b>PASİF TOPLAMI</b>		<b>433.260.358</b>	<b>6.657.879</b>	<b>439.918.237</b>	<b>428.191.860</b>	<b>--</b>	<b>428.191.860</b>



**AK FAKTORİNG ANONİM ŞİRKETİ**  
31 ARALIK 2017 VE 2016 TARİHLERİ İTİBARIYLA NAZIM HESAPLAR

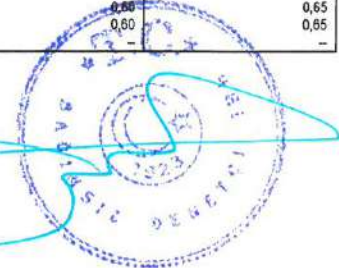
NAZIM HESAP KALEMLERİ		TÜRK LİRASI ( TL)						
		Bağımsız Denetimden Geçmiş			Bağımsız Denetimden Geçmiş			
		31 Aralık 2017			31 Aralık 2016			
		TP	YP	TOPLAM	TP	YP	TOPLAM	
I.	RİSKİ ÜSTLENİLEN FAKTORİNG İŞLEMLERİ		2.505.405	--	2.505.405	4.329.254	--	4.329.254
II.	RİSKİ ÜSTLENİLMEYEN FAKTORİNG İŞLEMLERİ		38.742.338	--	38.742.338	40.538.677	--	40.538.677
III.	ALINAN TEMİNATLAR	43.1.a	2.665.882.029	7.324.018	2.673.206.047	2.163.749.231	12.492.630	2.176.241.861
IV.	VERİLEN TEMİNATLAR	43.1.b	3.143.103	--	3.143.103	4.510.695	--	4.510.695
V.	TAAHHÜTLER	44	--	--	--	--	--	--
5.1	Cayılmaz Taahhütler		--	--	--	--	--	--
5.2	Cayılabilir Taahhütler		--	--	--	--	--	--
5.2.1	Kiralama Taahhütleri		--	--	--	--	--	--
5.2.1.1	Finansal Kiralama Taahhütleri		--	--	--	--	--	--
5.2.1.2	Faaliyet Kiralama Taahhütleri		--	--	--	--	--	--
5.2.2	Diğer		--	--	--	--	--	--
5.3	Kredi Kullanım Taahhütleri		--	--	--	--	--	--
5.4	Müşteri Lehine Verilen Garantiler		--	--	--	--	--	--
VI.	TÜREV FINANSAL ARAÇLAR		--	--	--	--	--	--
6.1	Riskten Korunma Amaçlı Türev Finansal Araçlar		--	--	--	--	--	--
6.1.1	Gerçeğe Uygun Değer Riskinden Korunma Amaçlı İşlemler		--	--	--	--	--	--
6.1.2	Nakit Akış Riskinden Korunma Amaçlı İşlemler		--	--	--	--	--	--
6.1.3	Yurtdışındaki Net Yatırım Riskinden Korunma Amaçlı İşlemler		--	--	--	--	--	--
6.2	Alım Satım Amaçlı İşlemler		--	--	--	--	--	--
6.2.1	Vadeli Alım-Satım İşlemleri		--	--	--	--	--	--
6.2.2	Swap Alım Satım İşlemleri		--	--	--	--	--	--
6.2.3	Alım Satım Opsiyon İşlemleri		--	--	--	--	--	--
6.2.4	Future Alım Satım İşlemleri		--	--	--	--	--	--
6.2.5	Diğer		--	--	--	--	--	--
VII.	EMANET KIYMETLER	43.2	476.482.496	30.863.295	507.345.791	431.524.944	33.761.110	465.286.053
<b>NAZIM HESAPLAR TOPLAMI</b>			<b>3.186.755.371</b>	<b>38.187.313</b>	<b>3.224.942.684</b>	<b>2.644.652.800</b>	<b>46.253.740</b>	<b>2.690.906.540</b>






AK FAKTORİNG ANONİM ŞİRKETİ  
1 OCAK - 31 ARALIK 2017 VE 2016 DÖNEMLERİNE AİT KAR VEYA ZARAR TABLOLARI

GELİR VE GİDER KALEMLERİ		Dipnot	TÜRK LİRASI ( TL )	
			Bağımsız Denetimden Geçmiş	Bağımsız Denetimden Geçmiş
			1 Ocak -31 Aralık 2017	1 Ocak -31 Aralık 2016
I.	ESAS FAALİYET GELİRLERİ			
	FAKTORİNG GELİRLERİ	33	92.295.242	91.795.863
1.1	Faktoring Alacaklarından Alınan Faizler		89.653.789	90.647.536
1.1.1	İskontolu		72.271.815	69.483.526
1.1.2	Diğer		17.381.974	21.164.010
1.2	Faktoring Alacaklarından Alınan Ücret ve Komisyonlar		2.641.453	1.148.327
1.2.1	İskontolu		2.632.286	1.032.723
1.2.2	Diğer		9.167	115.604
	FINANSMAN KREDİLERİNDEN GELİRLER	34	--	--
1.3	Finansman Kredilerinden Alınan Faizler		--	--
1.4	Finansman Kredilerinden Alınan Ücret ve Komisyonlar		--	--
	KİRALAMA GELİRLERİ	35	--	--
1.1	Finansal Kiralama Gelirleri		--	--
1.2	Faaliyet Kiralaması Gelirleri		--	--
1.2	Kiralama İşlemlerinden Alınan Ücret ve Komisyonlar		--	--
II.	FINANSMAN GİDERLERİ (-)	36	(58.310.321)	(56.296.770)
2.1	Kullanılan Kredilere Verilen Faizler		(51.113.499)	(44.900.373)
2.2	Faktoring İşlemlerinden Borçlara Verilen Faizler		--	--
2.3	Finansal Kiralama Giderleri		--	--
2.4	İhraç Edilen Menkul Kıymetlere Verilen Faizler		(4.051.103)	(8.226.557)
2.5	Diğer Faiz Giderleri		(98.000)	(14.856)
2.6	Verilen Ücret ve Komisyonlar		(3.047.719)	(3.154.985)
III.	BRÜT K/Z (I+II)		33.984.921	35.499.093
IV.	ESAS FAALİYET GİDERLERİ (-)	37	(9.562.466)	(9.497.957)
4.1	Personel Giderleri		(6.055.184)	(5.979.953)
4.2	Kıdem Tazminatı Karşılığı Gideri		(42.230)	(244.828)
4.3	Araştırma Geliştirme Giderleri		--	--
4.4	Genel İşletme Giderleri		(3.306.455)	(3.044.264)
4.5	Diğer		(158.597)	(229.113)
V.	BRÜT FAALİYET K/Z (III+IV)		24.422.455	26.001.135
VI.	DiĞER FAALİYET GELİRLERİ	38	2.346.797	7.865.641
6.1	Bankalardan Alınan Faizler		24.593	58.306
6.2	Ters Repo İşlemlerinden Alınan Faizler		--	--
6.3	Menkul Değerlerden Alınan Faizler		594	--
6.3.1	Alım Satım Amaçlı Finansal Varlıklardan		--	--
6.3.2	Gerçeğe Uygun Değer Farkı Kar/Zarara Yansıtılan Olarak Sınıflandırılan FV		--	--
6.3.3	Satılmaya Hazır Finansal Varlıklardan		--	--
6.3.4	Vadeye Kadar Elde Tutulacak Yatırımlardan		594	--
6.4	Temettü Gelirleri		--	--
6.5	Sermaye Piyasası İşlemleri Kârı		--	--
6.5.1	Türev Finansal İşlemlerden		--	--
6.5.2	Diğer		--	--
6.6	Kambiyo İşlemleri Kârı		1.642.313	4.037.666
6.7	Diğer		679.297	3.769.669
VII.	TAKİPTEKİ ALACAKLARA İLİŞKİN ÖZEL KARŞILIKLAR (-)	39	(11.833.884)	(14.991.536)
VIII.	DiĞER FAALİYET GİDERLERİ (-)	40	(779.390)	(3.510.782)
8.1	Menkul Değerler Değer Düşüş Gideri		--	--
8.1.1	Gerçeğe Uygun Değer Farkı Kar/Zarara Yansıtılan Olarak Sınıflandırılan FV Değer Düşüş Gideri		--	--
8.1.2	Satılmaya Hazır Finansal Varlıklardan		--	--
8.1.3	Vadeye Kadar Elde Tutulacak Yatırımlardan		--	--
8.2	Duran Varlıklar Değer Düşüş Giderleri		--	--
8.2.1	Maddi Duran Varlık Değer Düşüş Gideri		--	--
8.2.2	Satış Amaçlı Elde Tutulan ve Durdurulan Faaliyetlere İlişkin Duran Varlıklar Değer Değer Düşüş Gideri		--	--
8.2.3	Serfeys Değer Düşüş Gideri		--	--
8.2.4	Diğer Maddi Olmayan Duran Varlıklar Değer Düşüş Gideri		--	--
8.2.5	İştirak, Bağlı Ortaklık ve İş Ortaklıkları Değer Düşüş Giderleri		--	--
8.3	Türev Finansal İşlemlerden Zarar		--	--
8.4	Kambiyo İşlemleri Zararı		(779.390)	(3.510.782)
8.5	Diğer		--	--
IX.	NET FAALİYET K/Z (V+...+VIII)		14.155.978	15.364.457
X.	BİRLEŞME İŞLEMİ SONRASINDA GELİR OLARAK KAYDEDİLEN FAZLALIK TUTARI		--	--
XI.	NET PARASAL POZİSYON KÂRIZARARI		--	--
XII.	SÜRDÜRÜLEN FAALİYETLER VERGİ ÖNCESİ K/Z (IX+X+XI)		14.155.978	15.364.457
XIII.	SÜRDÜRÜLEN FAALİYETLER VERGİ KARŞILIĞI (±)		(2.825.818)	(3.097.375)
13.1	Cari Vergi Karşılığı	24.c	(3.048.586)	(3.158.292)
13.2	Ertelenmiş Vergi Gider Etkisi (-)	24.b	--	--
13.3	Ertelenmiş Vergi Gelir Etkisi (+)	24.b	222.768	60.917
XIV.	SÜRDÜRÜLEN FAALİYETLER DÖNEM NET K/Z (XII±XIII)		11.330.160	12.267.082
XV.	DURDURULAN FAALİYETLERDEN GELİRLER		--	--
15.1	Satış Amaçlı Elde Tutulan Duran Varlık Gelirleri		--	--
15.2	Bağlı Ortaklık, İştirak ve İş Ortaklıkları Satış Karları		--	--
15.3	Diğer Durdurulan Faaliyet Gelirleri		--	--
XVI.	DURDURULAN FAALİYETLERDEN GİDERLER (-)		--	--
16.1	Satış Amaçlı Elde Tutulan Duran Varlık Giderleri		--	--
16.2	Bağlı Ortaklık, İştirak ve İş Ortaklıkları Satış Zararları		--	--
16.3	Diğer Durdurulan Faaliyet Giderleri		--	--
XVII.	DURDURULAN FAALİYETLER VERGİ ÖNCESİ K/Z (XV-XVI)		--	--
XVIII.	DURDURULAN FAALİYETLER VERGİ KARŞILIĞI (±)		--	--
18.1	Cari Vergi Karşılığı		--	--
18.2	Ertelenmiş Vergi Gider Etkisi (-)		--	--
18.3	Ertelenmiş Vergi Gelir Etkisi (+)		--	--
XIX.	DURDURULAN FAALİYETLER DÖNEM NET K/Z (XVII±XVIII)		--	--
XX.	ANA ORTAKLIK DIŞI PAYLAR		--	--
XX.	NET DÖNEM KÂRIZARARI (XIV+XIX)		11.330.160	12.267.082
	HİSSE BAŞINA KAZANÇ		0,60	0,65
	Sürdürülen Faaliyetlerden Hisse Başına Kazanç (Tam TL)	41	0,60	0,65
	Durdurulan Faaliyetlerden Hisse Başına Kazanç (Tam TL)		--	--
	SEYRELTİŞİMİŞ HİSSE BAŞINA KAZANÇ		0,60	0,65
	Sürdürülen Faaliyetlerden Hisse Başına Kazanç (Tam TL)		0,60	0,65
	Durdurulan Faaliyetlerden Hisse Başına Kazanç (Tam TL)		--	--



**AK FAKTORİNG ANONİM ŞİRKETİ**  
**1 OCAK - 31 ARALIK 2017 VE 2016 DÖNEMLERİNE AİT DİĞER KAPSAMLI GELİR TABLOLARI**

	Dipnot	TÜRK LİRASI ( TL )	
		Bağımsız Denetimden Geçmiş	Bağımsız Denetimden Geçmiş
		1 Ocak -31 Aralık 2017	1 Ocak -31 Aralık 2016
<b>DÖNEM KARI / (ZARARI)</b>	41	11.330.160	12.267.082
<b>DİĞER KAPSAMLI GELİRLER</b>			
<b>Kar veya Zararda Yeniden Sınıflandırılmayacak Birikmiş Diğer Kapsamlı Gelirler veya Giderler</b>	32.3.b	(52.371)	--
Maddi Duran Varlıklar Yeniden Değerleme Artışları / (Azalışları),net		--	--
Maddi Olmayan Duran Varlıklar Yeniden Değerleme Artışları / (Azalışları),net		--	--
Tanımlanmış Fayda Planları Yeniden Ölçüm Kazançları / (Kayıpları),net		(52.371)	--
Özkaynak Yöntemiyle Değerlenen Yatırımların Diğer Kapsamlı Gelirlerinden Kar / (Zararda) Sınıflandırılmayacak Paylar,net		--	--
Diğer Kar veya Zarar Olarak Yeniden Sınıflandırılmayacak Diğer Kapsamlı Gelir Unsurları,net		--	--
<b>Kar veya Zararda Yeniden Sınıflandırılacak Birikmiş Diğer Kapsamlı Gelirler veya Giderler</b>		--	--
Yabancı Para Çevrim Farkları		--	--
Satılmaya Hazır Finansal Varlıkların Yeniden Değerleme ve /veya Sınıflandırma Kazanç / (Kayıpları)		--	--
Nakit Akış Riskinden Korunma Kazançları / (Kayıpları)		--	--
Yurtdışı İşletmeye İlişkin Yatırım Riskinden Korunma Kazançları / (Kayıpları)		--	--
Özkaynak Yöntemiyle Değerlenen Yatırımların Diğer Kapsamlı Gelirlerinden Kar / (Zararda) Sınıflandırılacak Paylar		--	--
Diğer Kar veya Zarar Olarak Yeniden Sınıflandırılacak Diğer Kapsamlı Gelir Unsurları		--	--
Kar veya Zararda Yeniden Sınıflandırılacak Diğer Kapsamlı Gelire İlişkin Vergiler		--	--
Dönem Vergi Geliri / (Gideri)		--	--
Ertelenmiş Vergi Geliri / (Gideri)		--	--
<b>DİĞER KAPSAMLI GELİR</b>		(52.371)	--
<b>TOPLAM KAPSAMLI GELİR</b>		11.277.789	12.267.082
<b>Toplam Kapsamlı Gelirin Dağılımı</b>			
Kontrol Gücü Olmayan Paylar		--	--
Ana Ortaklık Payları		11.277.789	12.267.082








**AK FAKTORİNG ANONİM ŞİRKETİ**  
1 OCAK - 31 ARALIK 2017 VE 2016 DÖNEMLERİNE AİT NAKİT AKIŞ TABLOLARI


	Dipnot	TÜRK LİRASI ( TL)	
		Bağımsız Denetimden Geçmiş	Bağımsız Denetimden Geçmiş
		1 Ocak -31 Aralık 2017	1 Ocak -31 Aralık 2016
<b>A. ESAS FAALİYETLERE İLİŞKİN NAKİT AKIŞLARI</b>			
1.1 Esas Faaliyet Konusu Aktif ve Pasiflerdeki Değişim Öncesi Faaliyet Kârı		24.947.263	29.814.756
1.1.1 Alınan Faizler / Kiralama Gelirleri	33	89.678.976	91.564.566
1.1.2 Ödenen Faizler	27, 36	(55.164.602)	(53.438.653)
1.1.3 Kiralama Giderleri		--	--
1.1.4 Alınan Temettüleri		--	--
1.1.5 Alınan Ücret ve Komisyonlar	33	2.641.453	1.148.327
1.1.6 Elden Edilen Diğer Kazançlar	38, 40	(1.603.499)	1.141.567
1.1.7 Zarar Olarak Muhasebeleştirilen Takipteki Alacaklardan Tahsilatlar	15	470.937	6.276
1.1.8 Personele ve Hizmet Tedarik Edenlere Yapılan Nakit Ödemeler	37	(9.333.048)	(8.657.347)
1.1.9 Ödenen Vergiler	24	(1.742.954)	(1.949.980)
1.1.10 Diğer		--	--
<b>1.2 Esas Faaliyet Konusu Aktif ve Pasiflerdeki Değişim</b>		<b>(25.770.909)</b>	<b>(46.870.635)</b>
1.2.1 Faktoring Alacaklarındaki Net (Artış) / Azalış	11	(21.609.961)	(40.568.327)
1.2.2 Finansman Kredilerindeki Net (Artış) / Azalış		--	--
1.2.4 Kiralama İşlemlerinden Alacaklardaki Net (Artış) / Azalış		--	--
1.2.6 Diğer Aktiflerde Net (Artış) / Azalış	14, 23, 25	(3.382.047)	(2.695.211)
1.2.6 Faktoring Borçlarındaki Net Artış / (Azalış)	11	(1.221.931)	1.494.752
1.2.7 Alınan Kredilerindeki Net Artış / (Azalış)		--	--
1.2.8 Vadesi Gelmiş Borçlarda Net Artış / (Azalış)	14, 24, d	411.780	(5.164.992)
1.2.9 Diğer Borçlarda Net Artış / (Azalış)	29, 31	31.250	63.143
<b>I. Esas Faaliyetlerinden Kaynaklanan Net Nakit Akışı</b>		<b>(823.645)</b>	<b>(17.055.880)</b>
<b>B. YATIRIM FAALİYETLERİNE İLİŞKİN NAKİT AKIŞLARI</b>			
2.1 İktisap Edilen Bağlı Ortaklık ve İştirakler ve İş Ortaklıkları		--	--
2.2 Elden Çıkarılan Bağlı Ortaklık ve İştirakler ve İş Ortaklıkları		--	--
2.3 Satın Alınan Menkuller ve Gayrimenkuller	21, 22	(414.296)	(349.891)
2.4 Elden Çıkarılan Menkul ve Gayrimenkuller	21, 22	13.216	--
2.5 Elde Edilen Satılmaya Hazır Finansal Varlıklar		--	--
2.6 Elden Çıkarılan Satılmaya Hazır Finansal Varlıklar		--	--
2.7 Satın Alınan Vadeye Kadar Elde Tutulacak Yatırımlar		--	--
2.8 Satılan Vadeye Kadar Elde Tutulacak Yatırımlar		--	--
2.9 Yatırım Faaliyetlerine İlişkin Diğer Nakit Akışları	7	--	--
<b>II. Yatırım Faaliyetlerinden Kaynaklanan Net Nakit Akışı</b>		<b>(401.081)</b>	<b>(349.891)</b>
<b>C. FİNANSMAN FAALİYETLERİNE İLİŞKİN NAKİT AKIŞLARI</b>			
3.1 Krediler ve İhraç Edilen Menkul Değerlerden Sağlanan Nakit	27, 28	8.639.872	22.708.279
3.2 Krediler ve İhraç Edilen Menkul Değerlerden Kaynaklanan Nakit Çıkışı		--	--
3.3 İhraç Edilen Sermaye Araçları		--	--
3.4 Temettü Ödemeleri		(7.500.000)	(5.000.000)
3.5 Finansal Kiralamaya İlişkin Ödemeler		--	--
3.6 Finansman Faaliyetlerine İlişkin Diğer Nakit Akışları		--	--
<b>III. Finansman Faaliyetlerinden Sağlanan Net Nakit</b>		<b>1.139.872</b>	<b>17.708.279</b>
<b>IV. Döviz Kurundaki Değişimin Nakit ve Nakde Eşdeğer Varlıklar Üzerindeki Etkisi</b>		<b>--</b>	<b>--</b>
<b>V. Nakit ve Nakde Eşdeğer Varlıklardaki Net Artış</b>		<b>(84.854)</b>	<b>302.508</b>
<b>VI. Dönem Başındaki Nakit ve Nakde Eşdeğer Varlıklar</b>	<b>6, 8</b>	<b>700.013</b>	<b>397.505</b>
<b>VII. Dönem Sonundaki Nakit ve Nakde Eşdeğer Varlıklar</b>	<b>6, 8</b>	<b>615.158</b>	<b>700.013</b>



**AK FAKTORİNG ANONİM ŞİRKETİ**  
**1 OCAK - 31 ARALIK 2017 VE 2016 DÖNEMLERİNE AİT KAR DAĞITIM TABLOLARI**

		TÜRK LİRASI ( TL )	
		Bağımsız Denetimden Geçmiş	Bağımsız Denetimden Geçmiş
		CARI DÖNEM	ÖNCEKİ DÖNEM
		1 Ocak - 31 Aralık 2017	1 Ocak - 31 Aralık 2016
<b>I.</b>	<b>DÖNEM KÂRININ DAĞITIMI</b>		
1.1	DÖNEM KÂRI	14.155.979	15.364.457
1.2	ÖDENECEK VERGİ VE YASAL YÜKÜMLÜLÜKLER (-)	<b>(3.048.586)</b>	<b>(3.158.290)</b>
1.2.1	Kurumlar Vergisi (Gelir Vergisi)	(3.048.586)	(3.158.290)
1.2.2	Gelir Vergisi Kesintisi	--	--
1.2.3	Diğer Vergi ve Yasal Yükümlülükler	--	--
<b>A.</b>	<b>NET DÖNEM KÂRI (1.1-1.2)</b>	<b>11.107.393</b>	<b>12.206.167</b>
1.3	GEÇMİŞ DÖNEMLER ZARARI (-)	--	--
1.4	BİRİNCİ TERTİP YASAL YEDEK AKÇE (-)	555.370	610.308
1.5	BANKADA BIRAKILMASI VE TASARRUFU ZORUNLU YASAL FONLAR (-)	(222.768)	(60.917)
<b>B.</b>	<b>DAĞITILABİLİR NET DÖNEM KÂRI [(A)-(1.3+1.4+1.5)]</b>	<b>10.552.023</b>	<b>11.656.775</b>
1.6	ORTAKLARA BİRİNCİ TEMETTÜ (-)	--	1.275.000
1.6.1	Hisse Senedi Sahiplerine	--	1.275.000
1.6.2	İmtiyazlı Hisse Senedi Sahiplerine	--	--
1.6.3	Katılma İntifa Senetlerine	--	--
1.6.4	Kâra İştirakli Tahvillere	--	--
1.6.5	Kâr ve Zarar Ortaklığı Belgesi Sahiplerine	--	--
1.7	PERSONELE TEMETTÜ (-)	--	--
1.8	YÖNETİM KURULUNA TEMETTÜ (-)	--	--
1.9	ORTAKLARA İKİNCİ TEMETTÜ (-)	--	6.225.000
1.9.1	Hisse Senedi Sahiplerine	--	6.225.000
1.9.2	İmtiyazlı Hisse Senedi Sahiplerine	--	--
1.9.3	Katılma İntifa Senetlerine	--	--
1.9.4	Kâra İştirakli Tahvillere	--	--
1.9.5	Kâr ve Zarar Ortaklığı Belgesi Sahiplerine	--	--
1.10	İKİNCİ TERTİP YASAL YEDEK AKÇE (-)	--	622.500
1.11	STATÜ YEDEKLERİ (-)	--	--
1.12	OLAĞANÜSTÜ YEDEKLER	--	3.534.275
1.13	DİĞER YEDEKLER	--	--
1.14	ÖZEL FONLAR	--	--
<b>II.</b>	<b>YEDEKLERDEN DAĞITIM</b>		
2.1	DAĞITILAN YEDEKLER	--	--
2.2	İKİNCİ TERTİP YASAL YEDEKLER (-)	--	--
2.3	ORTAKLARA PAY (-)	--	--
2.3.1	Hisse Senedi Sahiplerine	--	--
2.3.2	İmtiyazlı Hisse Senedi Sahiplerine	--	--
2.3.3	Katılma İntifa Senetlerine	--	--
2.3.4	Kâra İştirakli Tahvillere	--	--
2.3.5	Kâr ve Zarar Ortaklığı Belgesi Sahiplerine	--	--
2.4	PERSONELE PAY (-)	--	--
2.5	YÖNETİM KURULUNA PAY (-)	--	--
<b>III.</b>	<b>HİSSE BAŞINA KÂR</b>		
3.1	HİSSE SENEDİ SAHİPLERİNE	--	--
3.2	HİSSE SENEDİ SAHİPLERİNE ( % )	--	--
3.3	İMTİYAZLI HİSSE SENEDİ SAHİPLERİNE	--	--
3.4	İMTİYAZLI HİSSE SENEDİ SAHİPLERİNE ( % )	--	--
<b>IV.</b>	<b>HİSSE BAŞINA TEMETTÜ</b>		
4.1	HİSSE SENEDİ SAHİPLERİNE	--	--
4.2	HİSSE SENEDİ SAHİPLERİNE ( % )	--	--
4.3	İMTİYAZLI HİSSE SENEDİ SAHİPLERİNE	--	--
4.4	İMTİYAZLI HİSSE SENEDİ SAHİPLERİNE ( % )	--	--

- 2017 yılına ilişkin olarak genel kurul yapılmadığından net dönem karından sonra hesaplama devam ettirilmemiştir.





## AK FAKTORİNG ANONİM ŞİRKETİ

31 ARALIK 2017 TARİHİ İTİBARIYLA

FİNANSAL TABLOLARA İLİŞKİN AÇIKLAYICI NOTLAR

(Tutarlar, aksi belirtilmedikçe Türk Lirası (TL) olarak ifade edilmiştir)

### 1. ŞİRKETİN ORGANİZASYON VE FAALİYET KONUSU

Ak Faktoring Anonim Şirketi 18 Eylül 1992 yılında "Ak Factoring Hizmetleri Ticaret Anonim Şirketi" unvanı ile kurulmuştur. 12 Ekim 2012 tarihinde şirket merkezinde yapılan Olağanüstü Genel Kurul toplantısında şirketin unvanının "Ak Faktoring Anonim Şirketi" olarak değiştirilmesine oy birliği ile karar verilmiştir. Söz konusu karar 31 Ekim 2012 ve 8183 sayılı Ticaret Sicil Gazetesinde ilan edilerek şirketin unvanı "Ak Faktoring Anonim Şirketi" olarak tescil edilmiştir.

Şirket, Büyükdere Cad. Özsezen İşmerkezi C Blok No: 126 Kat: 9 Esentepe, Şişli / İstanbul adresinde faaliyet göstermektedir. Şirket'in esas faaliyet konusu, endüstriyel ve ticari şirketlere faktoring hizmetleri sunmaktır. Şirket, faktoring faaliyetlerini tek bir coğrafi bölgede (Türkiye) sürdürmektedir.

Şirketin ortaklık yapısı aşağıdaki gibidir:

	31 Aralık 2017		31 Aralık 2016	
	Tutarı	%	Tutarı	%
Altın Has Holding A.Ş.	% 100,00	25.499.700	% 100,00	25.499.625
İnan Altınbaş	> 1	75	> 1	75
Hüseyin Altınbaş	> 1	75	> 1	75
Abdülhamit Yurt	--	--	> 1	75
Atilla Keskin	> 1	75	> 1	75
Vedat Bayat	> 1	75	> 1	75
	<b>% 100,00</b>	<b>25.500.000</b>	<b>% 100,00</b>	<b>25.500.000</b>

31 Aralık 2017 tarihi itibarıyla çalışan sayısı 47'dir. (31 Aralık 2016 - 53).

### 2. FİNANSAL TABLOLARIN SUNUMUNA İLİŞKİN ESASLAR


#### 2.1. Sunuma İlişkin Temel Esaslar

##### 2.1.1. Uygulanan Muhasebe Standartları

Şirket faaliyetlerini 24 Aralık 2013 tarih ve 28861 sayılı Resmi Gazete'de yayımlanarak yürürlüğe giren Finansal Kiralama, Faktoring ve Finansman Şirketlerince Uygulanacak Tekdüzen Hesap Planı ve İzahnamesi Hakkında Tebliğ kapsamında Türkiye Muhasebe Standartlarına uygun olarak muhasebeleştirmiştir.

Faaliyetlerin muhasebeleştirilmesinde, 13 Aralık 2012 tarih, 28496 sayılı Resmi Gazete'de yayınlanan "Finansal Kiralama, Faktoring ve Finansman Şirketleri Kanunu"na dayanılarak hazırlanan ve 24 Aralık 2013 tarihli ve 28861 sayılı Resmi Gazetede yayımlanan Finansal Kiralama, Faktoring ve Finansman Şirketlerinin Muhasebe Uygulamaları ile Finansal Tabloları Hakkında Yönetmelik hükümleri uygulanmıştır.

2 Kasım 2011 tarihinde Resmi Gazete'de yayımlanarak ve yürürlüğe giren 660 sayılı Kanun Hükmünde Kararname ile 2499 sayılı Kanun'un Ek 1. Maddesi iptal edilmiş ve Kamu Gözetimi, Muhasebe ve Denetim Standartları Kurumu("Kurum") kurulmuştur. Finansal tabloların hazırlanmasında, Kamu Gözetimi Muhasebe ve Denetim Standartları Kurumu ("KGK") tarafından yürürlüğe konulmuş olan Türkiye Muhasebe Standartları / Türkiye Finansal Raporlama Standartları ile bunlara ilişkin ek ve yorumları ("TMS/TFRS") esas alınmıştır.



## AK FAKTORİNG ANONİM ŞİRKETİ

31 ARALIK 2017 TARİHİ İTİBARIYLA  
FİNANSAL TABLOLARA İLİŞKİN AÇIKLAYICI NOTLAR  
(Tutarlar, aksi belirtilmedikçe Türk Lirası (TL) olarak ifade edilmiştir)

### 2. FİNANSAL TABLOLARIN SUNUMUNA İLİŞKİN ESASLAR (Devamı)

#### 2.1. Sunuma İlişkin Temel Esaslar (Devamı)

##### 2.1.2. İşlevsel ve Raporlama Para Birimi

Şirket'in işlevsel para birimi Türk Lirası (TL) olup raporlama para birimi Türk Lirası (TL)'dir.

##### 2.1.3. Yüksek Enflasyon Dönemlerinde Finansal Tabloların Düzeltilmesi

Şirket'in finansal tabloları 31 Aralık 2004 tarihine kadar "Yüksek Enflasyonlu Ekonomilerde Finansal Raporlamaya İlişkin Türkiye Muhasebe Standardı" ("TMS 29") uyarınca enflasyon düzeltilmesine tabi tutulmuştur. BDDK tarafından 28 Nisan 2005 tarihinde yayımlanan bir Genelge ile enflasyon muhasebesi uygulamasını gerektiren göstergelerin ortadan kalktığı belirtilmiş ve 1 Ocak 2005 tarihi itibarıyla enflasyon muhasebesi uygulamasına son verilmiştir.

##### 2.1.4. Netleştirme

Finansal tablolara alınan tutarların netleştirilmesi için hukuki bir hakkın olduğunda ve finansal varlık ve finansal borcu netleştirmek suretiyle kapatma veya borcun ifası ile varlığın finansal tablolara alınmasını aynı zamanda yapma niyetinin olması söz konusu olduğunda finansal varlık ve borçlar netleştirilerek finansal durum tablosunda net tutarları ile gösterilir.


### 2.2. Muhasebe Politikalarındaki Değişiklikler

Muhasebe politikalarında yapılan önemli değişiklikler ve tespit edilen önemli muhasebe hataları geriye dönük olarak uygulanır ve önceki dönem finansal tabloları yeniden düzenlenir. Şirket muhasebe politikalarını bir önceki mali yıl ile tutarlı olarak uygulamıştır.

### 2.3. Muhasebe Tahminlerindeki Değişiklik ve Hatalar

Muhasebe tahminlerindeki değişiklikler, yalnızca bir döneme ilişkin ise, değişikliğin yapıldığı cari dönemde, gelecek dönemlere ilişkin ise, hem değişikliğin yapıldığı dönemde hem de gelecek dönemlerde, ileriye yönelik olarak uygulanır. Tespit edilen önemli muhasebe hataları geriye dönük olarak uygulanır ve önceki dönem finansal tabloları yeniden düzenlenir.

Finansal tabloların Raporlama Standartları'na uygun olarak hazırlanması, yönetimin, politikaların uygulanması ve raporlanan varlık, yükümlülük, gelir ve gider tutarlarını etkileyen kararlar almasını, tahminler ve varsayımlar yapmasını gerektirmektedir. Gerçekleşen sonuçlar bu tahminlerden farklılık gösterebilir. Tahminler ve tahminlerin temelini teşkil eden varsayımlar sürekli olarak gözden geçirilmektedir. Muhasebe tahminlerindeki güncellemeler, güncelleme yapıldığı dönemde ve bu güncellemelerden etkilenen müteakip dönemlerde kayıtlara alınır.





## AK FAKTORİNG ANONİM ŞİRKETİ

31 ARALIK 2017 TARİHİ İTİBARIYLA

**FİNANSAL TABLOLARA İLİŞKİN AÇIKLAYICI NOTLAR**

(Tutarlar, aksi belirtilmedikçe Türk Lirası (TL) olarak ifade edilmiştir)

### 2. FİNANSAL TABLOLARIN SUNUMUNA İLİŞKİN ESASLAR (Devamı)

#### 2.4. Karşılaştırmalı Bilgiler ve Önceki Dönem Tarihli Finansal Tabloların Düzeltilmesi

Cari dönem finansal tabloları ve dipnotlar önceki dönem finansal tablo ve dipnotları ile karşılaştırmalı olarak sunulmuştur. Cari dönem finansal tabloların sunumu ile uygunluk sağlanması açısından karşılaştırmalı bilgiler gerekli görüldüğünde yeniden sınıflandırılmaktadır.

Muhasebe ilkeleri, Şirket tarafından sürekli uygulanmakta ve daha önceki dönemlerde uygulanan muhasebe ilkeleri ile tutarlılık göstermektedir.

Tahminler ve tahminlerin temelini teşkil eden varsayımlar sürekli olarak gözden geçirilmektedir. Muhasebe tahminlerindeki güncellemeler tahminlerin güncellemesinin yapıldığı dönemde ve bu güncellemelerden etkilenen müteakip dönemlerde kayıtlara alınır

#### 2.5 Yeni ve Revize Edilmiş Türkiye Muhasebe Standartları


##### a) Finansal tablolarda raporlanan tutarları ve dipnotları etkileyen TMS'de yapılan değişiklikler

Bulunmamaktadır.

##### b) 2017 yılından itibaren geçerli olup, Şirket'in finansal tablolarını etkilemeyen standartlar, mevcut standartlara getirilen değişiklikler ve yorumlar

KGK Aralık 2017'de, TMS 7 Nakit Akış Tabloları standardında değişikliklerini yayınlamıştır. Değişiklikler, finansal tablo kullanıcılarının finansman faaliyetlerinden kaynaklanan yükümlülüklerdeki değişiklikleri değerlendirebilmeleri için gerekli açıklamaları, nakit akışlarından kaynaklanan değişiklikleri ve nakit akışı yaratmayan değişiklikleri içerecek şekilde sunulması için TMS 7'ye açıklık getirilmesini amaçlamaktadır. Dipnot açıklamalarındaki iyileştirmeler, şirketlerin finansal borçlarındaki değişiklikler için bilgi sağlamasını gerektirmektedir. Değişiklikler, 1 Ocak 2017 ve sonrasında başlayan yıllık hesap dönemleri için uygulanacaktır. Şirket'in bu değişiklikleri ilk kez uygulamasında, önceki dönemlere ilişkin karşılaştırmalı bilgi sunulmasına gerek yoktur.

TMS 12 Gelir Vergileri: Gerçekleşmemiş Zararlar için Ertelenmiş Vergi Varlıklarının Muhasebeleştirilmesi (Değişiklikler) KGK Aralık 2017'de, TMS 12 Gelir Vergileri standardında değişikliklerini yayınlamıştır. Yapılan değişiklikler gerçeğe uygun değeri ile ölçülen borçlanma araçlarına ilişkin ertelenmiş vergi muhasebeleştirilmesi konusunda açıklık getirmektedir. Değişiklikler; gerçekleşmemiş zararlar için ertelenmiş vergi varlıklarının muhasebeleştirilmesi hükümleri konusunda, uygulamadaki mevcut farklılıkları gidermeyi amaçlamaktadır. Değişiklikler, 1 Ocak 2017 ve sonrasında başlayan yıllık hesap dönemleri için geriye dönük olarak uygulanacaktır. Erken uygulamaya izin verilmektedir. Ancak, değişikliklerin ilk kez uygulandığı dönem, karşılaştırmalı sunulan ilk dönemin açılış özkaynaklarındaki etki, açılış geçmiş yıllar karları/zararları ve diğer özkaynak kalemleri arasında ayrıştırılmadan, açılış geçmiş yıllar karları/zararlarında (ya da uygun olması durumunda bir diğer özkaynak kaleminde) muhasebeleştirilebilecektir. Şirket'in finansal durumu veya performansı üzerinde etkisi olmayacaktır.



## AK FAKTORİNG ANONİM ŞİRKETİ

31 ARALIK 2017 TARİHİ İTİBARIYLA  
FİNANSAL TABLOLARA İLİŞKİN AÇIKLAYICI NOTLAR  
(Tutarlar, aksi belirtilmedikçe Türk Lirası (TL) olarak ifade edilmiştir)

### 2. FİNANSAL TABLOLARIN SUNUMUNA İLİŞKİN ESASLAR (devamı)

#### 2.5 Yeni ve Revize Edilmiş Türkiye Muhasebe Standartları (devamı)

- b) 2017 yılından itibaren geçerli olup, Şirket'in finansal tablolarını etkilemeyen standartlar, mevcut standartlara getirilen değişiklikler ve yorumlar

#### TFRS Yıllık İyileştirmeler – 2014-2016 Dönemi

KGK Aralık 2017'de, aşağıda belirtilen standartları değiştirerek, TFRS Standartları 2014-2016 dönemine ilişkin Yıllık İyileştirmelerini yayınlamıştır:

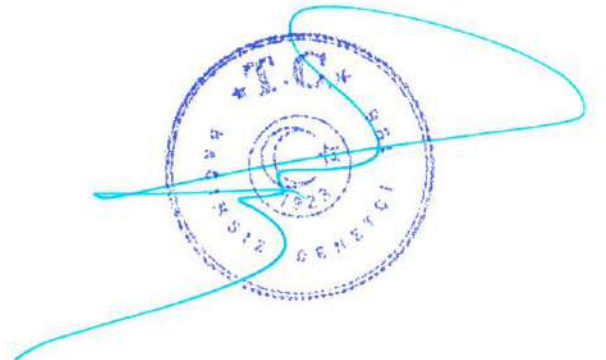
- TFRS 1 "Uluslararası Finansal Raporlama Standartlarının İlk Uygulaması": Bu değişiklik, bazı TFRS 7 açıklamalarının, TMS 19 geçiş hükümlerinin ve TFRS 10 Yatırım İşletmeleri'nin kısa dönemli istisnalarını kaldırmıştır. Değişiklik, 1 Ocak 2018 ve sonrasında başlayan yıllık hesap dönemleri için uygulanacaktır.

- TFRS 12 "Diğer İşletmelerdeki Paylara İlişkin Açıklamalar": Bu değişiklik, işletmenin, TFRS 5 Satış Amaçlı Elde Tutulan Duran Varlıklar ve Durdurulan Faaliyetler uyarınca satış amaçlı olarak sınıflandırılan ya da elden çıkarılacak varlık grubuna dahil olup satış amaçlı olarak sınıflandırılan bağlı ortaklık, iştirak veya iş ortaklıklarındaki payları için özet finansal bilgileri açıklaması gerekmediğine açıklık getirmektedir. Değişiklik, 1 Ocak 2017 ve sonrasında başlayan yıllık hesap dönemleri için uygulanacaktır.

- TMS 28 "İştiraklerdeki ve İş Ortaklıklarındaki Yatırımlar": Bu değişiklik, iştirakteki veya iş ortaklığındaki yatırım, bir girişim sermayesi kuruluşu veya benzeri işletmeler yoluyla dolaylı olarak ya da bu işletmelerce doğrudan elde tutuluyorsa, işletmenin, iştirakteki ve iş ortaklığındaki yatırımlarını TFRS 9 Finansal Araçlar uyarınca gerçeğe uygun değer farkı kâr veya zarara yansıtılan olarak ölçmeyi seçebilmesinin, her iştirak veya iş ortaklığının ilk muhasebeleştirilmesi sırasında geçerli olduğuna açıklık getirmektedir. Değişiklik, 1 Ocak 2018 ve sonrasında başlayan yıllık hesap dönemleri için uygulanacaktır. Erken uygulamaya izin verilmektedir.

#### b) Henüz yürürlüğe girmemiş standartlar ile mevcut önceki standartlara getirilen değişiklikler ve yorumlar

Finansal tabloların onaylanma tarihi itibarıyla yayımlanmış fakat cari raporlama dönemi için henüz yürürlüğe girmemiş ve Şirket tarafından erken uygulanmaya başlanmamış yeni standartlar, yorumlar ve değişiklikler aşağıdaki gibidir. Şirket aksi belirtilmedikçe yeni standart ve yorumların yürürlüğe girmesinden sonra finansal tablolarını ve dipnotlarını etkileyecek gerekli değişiklikleri yapacaktır.





## AK FAKTORİNG ANONİM ŞİRKETİ

### 31 ARALIK 2017 TARİHİ İTİBARIYLA FİNANSAL TABLOLARA İLİŞKİN AÇIKLAYICI NOTLAR

(Tutarlar, aksi belirtilmedikçe Türk Lirası (TL) olarak ifade edilmiştir)

#### 2. FİNANSAL TABLOLARIN SUNUMUNA İLİŞKİN ESASLAR (devamı)

##### 2.5 Yeni ve Revize Edilmiş Türkiye Muhasebe Standartları (devamı)

##### c) Henüz yürürlüğe girmemiş standartlar ile mevcut önceki standartlara getirilen değişiklikler ve yorumlar (devamı)

#### TFRS 9 Finansal Araçlar (2017 versiyonu)

KGK tarafından Ocak 2017'de yayımlanan TFRS 9 Finansal Araçlar Standardı, TMS 39 Finansal Araçlar: Muhasebeleştirme ve Ölçme standardındaki mevcut yönlendirmeyi değiştirmektedir. Bu versiyon daha önceki versiyonlarda yayımlanan yönlendirmeleri de içerecek şekilde finansal varlıklardaki değer düşüklüğünün hesaplanması için yeni bir beklenen kredi zarar modeli de dahil olmak üzere finansal araçların sınıflandırılması ve ölçülmesi ve yeni genel riskten korunma muhasebesi gereklilikleri ile ilgili güncellenmiş uygulamaları içermektedir. TFRS 9'un yeni versiyonunda aynı zamanda TMS 39'da yer alan finansal araçların muhasebeleştirilmesi ve bilanço dışı bırakılması ile ilgili uygulamalar da yeni standarda taşınmaktadır. TFRS 9 standardı, 1 Ocak 2018 ve sonrasında başlayan yıllık hesap dönemleri için geçerli olup erken uygulamaya izin verilmektedir. Şirket, factoring alacaklarını BDDK'nın yayımladığı Yönetmeliğe uygun olarak muhasebeleştirilmektedir. Dolayısıyla TFRS 9'un uygulanması BDDK'nın ilgili yönde yapacağı düzenlemelere bağlıdır.

#### TFRS 15 Müşteri Sözleşmelerinden Hasılat


KGK tarafından Eylül 2016'da yayımlanan yeni hasılat standardı, mevcut TFRS'lerde yer alan rehberliği değiştirerek müşterilerle yapılan sözleşmeler için kontrol bazlı yeni bir model getirmektedir. Bu yeni standart, hasılatın muhasebeleştirilmesinde sözleşmede yer alan mal ve hizmetleri ayrıştırma ve zamana yayarak muhasebeleştirme konularında yeni yönlendirmeler getirmekte ve hasılat bedelinin, gerçeğe uygun değerden ziyade, Şirketin hak etmeyi beklediği bedel olarak ölçülmesini öngörmektedir. TFRS 15, 1 Ocak 2018 ve sonrasında başlayan yıllık hesap dönemleri için geçerli olup, erken uygulanmasına izin verilmektedir. Şirket, TFRS 15'in uygulanmasının finansal tabloları üzerindeki muhtemel etkilerini değerlendirmektedir.

#### TFRS 4 Sigorta Sözleşmeleri (Değişiklikler);

KGK Aralık 2017'de, TFRS 4 'Sigorta Sözleşmeleri' standardında değişiklikler yayımlamıştır. TFRS 4'te yapılan değişiklik iki farklı yaklaşım sunmaktadır: 'örtülü yaklaşım (overlay approach)' ve 'erteleyici yaklaşım (deferral approach)'. Değişiklikler, 1 Ocak 2018 ve sonrasında başlayan yıllık hesap dönemleri için uygulanacaktır. Erken uygulamaya izin verilmektedir.

#### TFRS Yorum 22 Yabancı Para Cinsinden Yapılan İşlemler ve Avans Bedelleri

KGK'nın 19 Aralık 2017'de yayımladığı bu yorum yabancı para cinsinden alınan veya yapılan avans ödemelerini kapsayan işlemlerin muhasebeleştirilmesi konusuna açıklık getirmektedir. Bu yorum, ilgili varlığın, gider veya gelirin ilk muhasebeleştirilmesinde kullanılacak döviz kurunun belirlenmesi amacı ile işlem tarihini, işletmenin avans alımı veya ödemesinden kaynaklanan parasal olmayan varlık veya parasal olmayan yükümlüklerini ilk muhasebeleştirdiği tarih olarak belirtmektedir. İşletmenin bu Yorumu gelir vergilerine, veya düzenlediği sigorta poliçelerine (reasürans poliçeleri dahil) veya sahip olduğu reasürans poliçelerine uygulamasına gerek yoktur. Yorum, 1 Ocak 2018 ve sonrasında başlayan yıllık hesap dönemleri için uygulanacaktır. Erken uygulamaya izin verilmektedir. Söz konusu değişikliklerin Şirket'in finansal durumu ve performansı üzerindeki etkileri değerlendirilmektedir.





## AK FAKTORİNG ANONİM ŞİRKETİ

31 ARALIK 2017 TARİHİ İTİBARIYLA  
FİNANSAL TABLOLARA İLİŞKİN AÇIKLAYICI NOTLAR  
(Tutarlar, aksi belirtilmedikçe Türk Lirası (TL) olarak ifade edilmiştir)

### 2. FİNANSAL TABLOLARIN SUNUMUNA İLİŞKİN ESASLAR (devamı)

#### 2.5 Yeni ve Revize Edilmiş Türkiye Muhasebe Standartları (devamı)

##### c) Henüz yürürlüğe girmemiş standartlar ile mevcut önceki standartlara getirilen değişiklikler ve yorumlar (devamı)

#### TFRS 2 Hisse Bazlı Ödeme İşlemlerinin Sınıflandırma ve Ölçümü (Değişiklikler)

KGK Aralık 2017'de, TFRS 2 Hisse Bazlı Ödemeler standardında değişiklikler yayınlamıştır. Değişiklikler, belirli hisse bazlı ödeme işlemlerinin nasıl muhasebeleştirilmesi gerektiği ile ilgili TFRS 2'ye açıklık getirilmesini amaçlamaktadır. Değişiklikler aşağıdaki konuların muhasebeleştirilmesini kapsamaktadır; a. nakit olarak ödenen hisse bazlı ödemelerin ölçümünde hakediş koşullarının etkileri, b. stopaj vergi yükümlülükleri açısından net mahsup özelliği bulunan hisse bazlı ödeme işlemleri, c. işlemin niteliğini nakit olarak ödenen hisse bazlı işlemde özkaynağa dayalı hisse bazlı işleme dönüştüren hüküm ve koşullardaki değişiklikler. Değişiklikler, 1 Ocak 2018 ve sonrasında başlayan yıllık hesap dönemleri için uygulanacaktır. Erken uygulamaya izin verilmektedir. Söz konusu değişikliklerin Grup'un finansal durumu ve performansı üzerindeki etkileri değerlendirilmektedir.

#### TMS 28 "İştiraklerdeki ve İş Ortaklıklarındaki Yatırımlar" da yapılan değişiklikler (Değişiklikler)

KGK Aralık 2017'de, TMS 28 İştiraklerdeki ve İş Ortaklıklarındaki Yatırımlar standardında değişikliklerini yayınlamıştır. Söz konusu değişiklikler, iştirak veya iş ortaklığındaki net yatırımın bir parçasını oluşturan iştirak veya iş ortaklığındaki uzun vadeli yatırımlar için TFRS 9 Finanslar Araçları uygulayan işletmeler için açıklık getirmektedir.


TFRS 9 Finansal Araçlar, TMS 28 İştiraklerdeki ve İş Ortaklıklarındaki Yatırımlar uyarınca muhasebeleştirilen iştiraklerdeki ve iş ortaklıklarındaki yatırımları kapsamamaktadır. Söz konusu değişiklikte KGK, TFRS 9'un sadece şirketin özkaynak yöntemi kullanarak muhasebeleştiği yatırımları kapsam dışında bıraktığına açıklık getirmektedir. İşletme, TFRS 9'u, özkaynak yöntemine göre muhasebeleşmediği ve özü itibarı ile ilgili iştirak ve iş ortaklıklarındaki net yatırımın bir parçasını oluşturan uzun vadeli yatırımlar dahil olmak üzere iştirak ve iş ortaklıklarındaki diğer yatırımlara uygulayacaktır.

Değişiklik, 1 Ocak 2019 ve sonrasında başlayan yıllık hesap dönemleri için uygulanacaktır. Erken uygulamaya izin verilmektedir. Grup, değişikliğin finansal durumu ve performansı üzerine etkilerini değerlendirmektedir.

#### TMS 40 Yatırım Amaçlı Gayrimenkuller: Yatırım Amaçlı Gayrimenkullerin Transferleri (Değişiklikler)

KGK Aralık 2017'de, TMS 40 "Yatırım Amaçlı Gayrimenkuller" standardında değişiklik yayınlamıştır. Yapılan değişiklikler, kullanım amacı değişikliğinin, gayrimenkulün 'yatırım amaçlı gayrimenkul' tanımına uymasına ya da uygunluğunun sona ermesine ve kullanım amacı değişikliğine ilişkin kanıtların mevcut olmasına bağlı olduğunu belirtmektedir. Değişiklikler, 1 Ocak 2018 ve sonrasında başlayan yıllık hesap dönemleri için uygulanacaktır. Erken uygulamaya izin verilmektedir. Değişiklik Grup için geçerli değildir ve Grup'un finansal durumu veya performansı üzerinde etkisi olmayacaktır.

TFRS 10 ve TMS 28: Yatırımcı İşletmenin İştirak veya İş Ortaklığına Yaptığı Varlık Satışları veya Katkıları - Değişiklik KGK, özkaynak yöntemi ile ilgili devam eden araştırma projesi çıktılarına bağlı olarak değiştirilmek üzere, Aralık 2017'de TFRS 10 ve TMS 28'de yapılan söz konusu değişikliklerin geçerlilik tarihini süresiz olarak ertelemiştir. Ancak, erken uygulamaya halen izin vermektedir.



## AK FAKTORİNG ANONİM ŞİRKETİ

31 ARALIK 2017 TARİHİ İTİBARIYLA

**FİNANSAL TABLOLARA İLİŞKİN AÇIKLAYICI NOTLAR**

(Tutarlar, aksi belirtilmedikçe Türk Lirası (TL) olarak ifade edilmiştir)

### 2. FİNANSAL TABLOLARIN SUNUMUNA İLİŞKİN ESASLAR (Devamı)

#### 2.5 Yeni ve Revize Edilmiş Türkiye Muhasebe Standartları (devamı)

##### c) Uluslararası Muhasebe Standartları Kurumu (UMSK) tarafından yayınlanmış fakat KGK tarafından yayınlanmamış yeni ve düzeltilmiş standartlar ve yorumlar


Aşağıda listelenen yeni standartlar, yorumlar ve mevcut Uluslararası Finansal Raporlama Standartları'ndaki ("UFRS") değişiklikler UMSK tarafından yayınlanmış fakat cari raporlama dönemi için henüz yürürlüğe girmemiştir; fakat bu yeni standartlar, yorumlar ve değişiklikler henüz KGK tarafından TMS'ye uyarlanmamıştır/yayınlanmamıştır ve bu sebeple TMS'nin bir parçasını oluşturmazlar. Buna bağlı olarak UMSK tarafından yayımlanan fakat hali hazırda KGK tarafından yayımlanmayan standartlara UFRS veya UMS şeklinde atıfta bulunmaktadır. Şirket, finansal tablolarında ve dipnotlarda gerekli değişiklikleri bu standart ve yorumlar TMS'de yürürlüğe girdikten sonra yapacaktır.

##### **UFRS 2 Hisse Bazlı Ödemeler Standardında Değişiklikler – Hisse Bazlı Ödeme İşlemlerinin Sınıflandırılması ve Ölçümü**

UMSK tarafından hisse bazlı ödemelere ilişkin muhasebe uygulamalarındaki tutarlılığın artırılması ve bazı belirsizlikleri gidermek üzere UFRS 2 Hisse Bazlı Ödemeler standardında değişiklikler yapılmıştır. Bu değişikliklerle; ödemesi nakit olarak yapılan hisse bazlı ödemelerin ölçümü, stopaj netleştirilerek gerçekleştirilen hisse bazlı ödemelerin sınıflandırılması ve nakit olarak ödenenden özkaynağa dayalı araçla ödenen şekline dönüşen hisse bazlı ödemelerdeki değişikliğin muhasebeleştirilmesi konularına açıklık getirilmektedir. Böylelikle, nakit olarak yapılan hisse bazlı ödemelerin ölçümünde özkaynağa dayalı hisse bazlı ödemelerin ölçümünde kullanılan aynı yaklaşım benimsenmiştir. Stopaj netleştirilerek gerçekleştirilen hisse bazlı ödemeler, belirli koşulların karşılanması durumunda, özkaynağa dayalı finansal araçlar verilerek suretiyle yapılan ödemeler olarak muhasebeleştirilecektir. Bu değişiklik, 1 Ocak 2018 ve sonrasında başlayan yıllık hesap dönemleri için geçerli olup erken uygulamaya izin verilmektedir. Şirket, UFRS 2'de yapılan bu değişikliğin uygulanmasının finansal tabloları üzerindeki muhtemel etkilerini değerlendirmektedir.

##### **UFRYK 22 - Yabancı Para İşlemler ve Avans Tutarları**

8 Aralık 2016'da, UMSK tarafından verilen veya alınan avanslardan yabancı para cinsinden olanlar için hangi tarihi kurun dikkate alınacağı konusunda yaşanan tereddütleri gidermek üzere UFRYK 22 yayımlanmıştır. Bu Yorum, işletmeler tarafından parasal olmayan kalem niteliğindeki peşin ödenen giderler veya avans olarak alınan gelirler için muhasebeleştirilen ve yabancı para cinsinden olan varlık veya yükümlülükler için geçerlidir. İşlem tarihi, hangi tarihi kurun kullanılacağına belirlenmesi bakımından, peşin ödemeye ilişkin bir varlığın veya ertelenen gelire ilişkin bir yükümlülüğün ilk muhasebeleştirme tarihi olacaktır. Önceden alınan veya peşin olarak verilen birden fazla avans tutarı varsa, her bir avans tutarı için ayrı bir işlem tarihi belirlenmelidir. UFRYK 22'in yürürlük tarihi 1 Ocak 2018'den sonra başlayan raporlama dönemleri olmakla birlikte, erken uygulanmasına izin verilmektedir. Şirket, UFRYK 22'nin uygulanmasının finansal tabloları üzerindeki muhtemel etkilerini değerlendirmektedir.





## AK FAKTORİNG ANONİM ŞİRKETİ

31 ARALIK 2017 TARİHİ İTİBARIYLA  
FİNANSAL TABLOLARA İLİŞKİN AÇIKLAYICI NOTLAR  
(Tutarlar, aksi belirtilmedikçe Türk Lirası (TL) olarak ifade edilmiştir)

### 2. FİNANSAL TABLOLARIN SUNUMUNA İLİŞKİN ESASLAR (devamı)

#### 2.5 Yeni ve Revize Edilmiş Türkiye Muhasebe Standartları (devamı)

d) Uluslararası Muhasebe Standartları Kurumu (UMSK) tarafından yayınlanmış fakat KGK tarafından yayınlanmamış yeni ve düzeltilmiş standartlar ve yorumlar

#### UFRS 16 Kiralama İşlemleri

Yeni UFRS 16 Kiralama İşlemleri Standardı 13 Ocak 2016 tarihinde UMSK tarafından yayınlanmıştır. Bu standart kiralama işlemlerinin muhasebeleştirilmesinin düzenlendiği mevcut UMS 17 Kiralama İşlemleri, UFRS Yorum 4 Bir Anlaşmanın Kiralama İşlemi İçerip İçermediğinin Belirlenmesi ve UMS Yorum 15 Faaliyet Kiralamaları – Teşvikler standartlarının ve yorumlarının yerini almakta ve UMS 40 Yatırım Amaçlı Gayrimenkuller standardında da değişikliklere sebep olmaktadır. UFRS 16, kiracılar açısından mevcut uygulama olan finansal kiralama işlemlerinin bilançoda ve faaliyet kiralaması işlemlerinin bilanço dışında gösterilmesi şeklindeki ikili muhasebe modelini ortadan kaldırmaktadır. Bunun yerine, mevcut finansal kiralama muhasebesine benzer olarak bilanço bazlı tekil bir muhasebe modeli ortaya koyulmaktadır. Kiralayanlar için muhasebeleştirme mevcut uygulamalara benzer şekilde devam etmektedir. Bu değişiklik 1 Ocak 2019 ve sonrasında başlayan yıllık hesap dönemleri için geçerli olacaktır ve UFRS 15 Müşteri Sözleşmelerinden Hasılat standardını uygulayan işletmeler için erken uygulamaya izin verilmektedir. Şirket, UFRS 16'nın uygulanmasının finansal tabloları üzerindeki muhtemel etkilerini değerlendirmektedir.

#### UFYK 23 Gelir Vergisi İşlemlerine İlişkin Belirsizlikler

17 Haziran 2017'de, UMSK tarafından gelir vergilerinin hesaplanmasına ilişkin belirsizliklerin finansal tablolara nasıl yansıtılacağına belirlemek üzere UFYK 23 Gelir Vergisi İşlemlerine İlişkin Belirsizlikler Yorumunu yayımlanmıştır. Belirli bir işlem veya duruma vergi düzenlemelerinin nasıl uygulanacağına veya vergi otoritesinin bir şirketin vergi işlemlerini kabul edip etmeyeceğine yönelik belirsizlikler bulunabilir. UMS 12 "Gelir Vergileri", cari ve ertelenmiş verginin nasıl hesaplanacağına açıklık getirmekle birlikte, ancak bunlara ilişkin belirsizliklerin etkilerinin finansal tablolara nasıl yansıtılacağına yönelik rehberlik sağlamamaktadır. UFYK 23, gelir vergilerinin muhasebeleştirmesinde gelir vergilerine ilişkin belirsizliğin etkilerinin finansal tablolara nasıl yansıtılacağına açıklık getirmek suretiyle UMS 12'de yer alan hükümlere ilave gereklilikler getirmektedir. Bu yorumun yürürlük tarihi 1 Ocak 2019 ve sonrasında başlayan raporlama dönemleri olmakla birlikte, erken uygulanmasına izin verilmektedir. Şirket, UFYK 23'ün uygulanmasının finansal tabloları üzerindeki muhtemel etkilerini değerlendirmektedir.

#### 2.6. Önemli Muhasebe Politikalarının Özeti

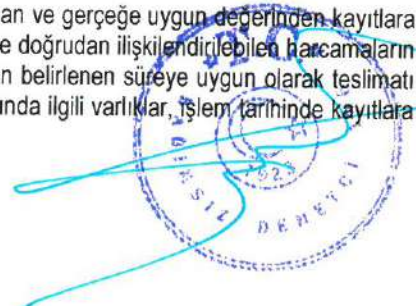
##### a. Gelir Tanımlanması

Faktoring işlemlerinden elde edilen faiz, komisyon ve ücret gelirleri tahakkuk esasına göre muhasebeleştirilmektedir. Faktoring işlemlerinden elde edilen faiz gelirlerinin tahakkuk esasına göre kazanılmamış bölümleri ayrıca gösterilmektedir. Şüpheli hale gelen faktoring alacakları alacakların tahsil edilebilecek olan kısımlarından düşülmek suretiyle muhasebeleştirilmektedir.

##### b. Finansal Araçlar

Finansal Varlıklar

Gerçeğe uygun değer farkı kâr veya zarara yansıtılan finansal varlık olarak sınıflanan ve gerçeğe uygun değerinden kayıtlara alınanlar haricindeki finansal varlıklar, gerçeğe uygun piyasa değeri ile alım işlemiyle doğrudan ilişkilendirilebilen harcamaların toplam tutarı üzerinden muhasebeleştirilir. Yatırım araçlarının ilgili piyasa tarafından belirlenen süreye uygun olarak teslimatı koşulunu taşıyan bir kontrata bağlı olan finansal varlıkların alımı veya satışı sonucunda ilgili varlıklar, işlem tarihinde kayıtlara alınır veya kayıtlardan çıkarılır.



## AK FAKTORİNG ANONİM ŞİRKETİ

### 31 ARALIK 2017 TARİHİ İTİBARIYLA FİNANSAL TABLOLARA İLİŞKİN AÇIKLAYICI NOTLAR

(Tutarlar, aksi belirtilmedikçe Türk Lirası (TL) olarak ifade edilmiştir)

## 2. FİNANSAL TABLOLARIN SUNUMUNA İLİŞKİN ESASLAR (Devamı)

### 2.6. Önemli Muhasebe Politikalarının Özeti (Devamı)

#### b. Finansal Araçlar(devamı)

##### Finansal Varlıklar(devamı)

Finansal varlıklar "gerçeğe uygun değer farkı kâr veya zarara yansıtılan finansal varlıklar", "vadesine kadar elde tutulacak yatırımlar", "satılmaya hazır finansal varlıklar" ve "kredi ve alacaklar" olarak sınıflandırılır. Sınıflandırma, finansal varlığın elde edilme amacına ve özelliğine bağlı olarak, ilk kayda alma sırasında belirlenmektedir.

##### Etkin Faiz Yöntemi

Etkin faiz yöntemi, finansal varlığın itfa edilmiş maliyet ile değerlendirilmesi ve ilgili faiz gelirinin ilişkilili olduğu döneme dağıtılması yöntemidir. Etkin faiz oranı; finansal aracın beklenen ömrü boyunca veya uygun olması durumunda daha kısa bir zaman dilimi süresince tahsil edilecek tahmini nakit toplamının, ilgili finansal varlığın tam olarak net bugünkü değerine indirgeyen orandır. Gerçeğe uygun değer farkı kâr veya zarara yansıtılan finansal varlıklar dışında sınıflandırılan finansal varlıklar ile ilgili gelirler etkin faiz yöntemi kullanılmak suretiyle hesaplanmaktadır.


##### Gerçeğe Uygun Değer Farkı Kâr veya Zarara Yansıtılan Finansal Varlıklar

Gerçeğe uygun değer farkı gelir tablosuna yansıtılan finansal varlıklar; alım-satım amacıyla elde tutulan ve alım-satım amaçlı olarak edinilmemekle birlikte ilk muhasebeleştirme esnasında bu kategoride muhasebeleştirilen finansal varlıklardır. Bir finansal varlık kısa vadede elden çıkarılması amacıyla edinildiği zaman veya ilk muhasebeleştirme sırasında daha doğru bir muhasebesel gösterim sağlanacağı kanaatine varıldığı zaman söz konusu kategoride sınıflandırılır. Finansal riske karşı etkili bir koruma aracı olarak belirlenmemiş olan türev ürünleri teşkil eden bahse konu finansal varlıklar da gerçeğe uygun değer farkı kâr veya zarara yansıtılan finansal varlıklar olarak sınıflandırılır.

Finansal yatırımlar içinde yer alan krediye bağlı özel kesim yatırımları, alım-satım amaçlı menkul değerler olarak sınıflanmış olup, müteakip değerlemelerinde değer kazanç ve kayıplar gelir tablolarına yansıtılacak şekilde makul değeri üzerinden muhasebeleştirilir. Güvenilir bir gerçeğe uygun değer bulunmadığı durumlarda söz konusu yatırımlar iskonto edilmiş maliyet değerinden değerlendirilir. İskonto edilmiş maliyet, etkin faiz oranı metoduyla hesaplanır.

##### Vadesine Kadar Elde Tutulan Finansal Varlıklar

Şirket'in vadesine kadar elde tutma olanağı ve niyeti olduğu, sabit veya belirlenebilir bir ödeme planına sahip, sabit vadeli borçlanma araçları, vadesine kadar elde tutulacak yatırımlar olarak sınıflandırılır. Vadesine kadar elde tutulacak yatırımlar etkin faiz yöntemine göre itfa edilmiş maliyet bedelinden değer düşüklüğü tutarı düşülerek kayıtlara alınır ve ilgili gelirler etkin faiz yöntemi kullanılmak suretiyle hesaplanır.





## AK FAKTORİNG ANONİM ŞİRKETİ

31 ARALIK 2017 TARİHİ İTİBARIYLA

FİNANSAL TABLOLARA İLİŞKİN AÇIKLAYICI NOTLAR

(Tutarlar, aksi belirtilmedikçe Türk Lirası (TL) olarak ifade edilmiştir)

### 2. FİNANSAL TABLOLARIN SUNUMUNA İLİŞKİN ESASLAR (Devamı)

#### 2.6. Önemli Muhasebe Politikalarının Özeti (Devamı)

##### b. Finansal Araçlar (Devamı)

###### Satılmaya Hazır Finansal Varlıklar

Şirket tarafından elde tutulan ve aktif bir piyasada işlem gören borsaya kote özkaynak araçları ile bazı borçlanma senetleri satılmaya hazır finansal varlıklar olarak sınıflandırılır ve gerçeğe uygun değerleriyle gösterilir. Şirket'in aktif bir piyasada işlem görmeyen ve borsaya kote olmayan fakat satılmaya hazır finansal varlık olarak sınıflanan özkaynak araçları bulunmakta ve gerçeğe uygun değerleri güvenilir olarak ölçülememiği için maliyet değerleriyle gösterilmektedir. Gelir tablosuna kaydedilen değer düşüklükleri, etkin faiz yöntemi kullanılarak hesaplanan faiz ve parasal varlıklarla ilgili kur farkı kar/zarar tutarı haricindeki, gerçeğe uygun değerdeki değişikliklerden kaynaklanan kazanç ve zararlar diğer kapsamlı gelir içinde muhasebeleştirilir ve finansal varlıklar değer artış fonunda biriktirilir. Yatırımın elden çıkarılması ya da değer düşüklüğüne uğraması durumunda, finansal varlıklar değer artış fonunda biriken toplam kar/zarar, gelir tablosuna sınıflandırılmaktadır. Satılmaya hazır özkaynak araçlarına ilişkin temettüer Şirket'in temettü alma hakkının olduğu durumlarda gelir tablosunda muhasebeleştirilmektedir.

Yabancı para birimiyle ifade edilen satılmaya hazır parasal varlıkların gerçeğe uygun değeri ifade edildiği para birimi üzerinden belirlenmekte ve raporlama dönemi sonundaki geçerli kurdan çevrilmektedir. Gelir tablosunda muhasebeleştirilen kur farkı kazançları/zararları, parasal varlığın itfa edilmiş maliyet değeri üzerinden belirlenmektedir. Diğer kur farkı kazançları ve zararları, diğer kapsamlı gelir içinde muhasebeleştirilmektedir.

###### Factoring Alacakları ve Diğer Alacaklar

Factoring alacakları ve diğer alacaklar, ilk kayıt tarihinde gerçeğe uygun değerleri ile muhasebeleştirilmektedir. İlk kayıt tarihinden sonraki raporlama dönemlerinde, factoring alacakları dışındaki diğer alacaklar, etkin faiz yöntemi kullanılarak iskonto edilmiş maliyeti üzerinden gösterilmektedir. Factoring işlemleri sonraki raporlama dönemlerinde kayıtlı değerleri ile gösterilmektedir. Şirket yönetimi factoring alacaklarının ilk kayda alınması esnasında iskonto işleminin dikkate alınması nedeniyle kayıtlı değerlerinin gerçeğe uygun değerlerine yakın olduğunu öngörmektedir.

Factoring alacaklarına BDDK tarafından 24 Aralık 2013 tarihli ve 28861 sayılı Resmi Gazete'de yayımlanan "Finansal Kiralama, Factoring ve Finansman Şirketlerinin Muhasebe Uygulamaları ile Finansal Tabloları Hakkında Yönetmelik"e uygun olarak özel karşılık ve serbest karşılık ayrılmaktadır.

###### Finansal Varlıklarda Değer Düşüklüğü

Gerçeğe uygun değer farkı kar veya zarara yansıtılan finansal varlıklar dışındaki finansal varlıklar, her bilanço tarihinde bir finansal varlık veya finansal varlık grubunun değer düşüklüğüne uğradığına ilişkin göstergelerin bulunup, bulunmadığına dair değerlendirmeye tabi tutulur. Finansal varlığın ilk muhasebeleştirilmesinden sonra bir veya birden daha fazla olayın meydana gelmesi ve söz konusu zarar olayının ilgili finansal varlığın veya varlık grubunun güvenilir bir biçimde tahmin edilebilen gelecekteki tahmini nakit akımları üzerindeki etkisi sonucunda değer düşüklüğüne uğradığına ilişkin tarafsız bir göstergenin bulunması durumunda değer düşüklüğüne uğrar ve değer düşüklüğü zarar oluşur. Kredi ve alacaklar için değer düşüklüğü tutarı gelecekte beklenen tahmini nakit akımlarının finansal varlığın esas faiz oranı üzerinden iskonto edilerek hesaplanan bugünkü değeri ile defter değeri arasındaki farktır.

Factoring alacakları haricinde, tüm diğer finansal varlıklarda, değer düşüklüğü doğrudan ilgili finansal varlığın kayıtlı değerinden düşülür. Alacakların tahsil edilememesi durumunda söz konusu tutar karşılık hesabından düşülerek silinir. Karşılık hesabındaki değişimler gelir tablosunda muhasebeleştirilir.

Satılmaya hazır özkaynak araçları haricinde değer düşüklüğü zararı sonraki dönemde azalır ve azalış değer düşüklüğü zararının muhasebeleştirilmesi sonrasında meydana gelen bir olayla ilişkilendirilebiliyorsa önceden muhasebeleştirilen değer düşüklüğü zararı değer düşüklüğünün iptal edileceği tarihte yatırımın değer düşüklüğü hiçbir zaman muhasebeleştirilmemiş olması durumunda ulaşacağı itfa edilmiş maliyet tutarını aşmayacak şekilde kar / zararda iptal edilir.





## AK FAKTORİNG ANONİM ŞİRKETİ

31 ARALIK 2017 TARİHİ İTİBARIYLA

### FİNANSAL TABLOLARA İLİŞKİN AÇIKLAYICI NOTLAR

(Tutarlar, aksi belirtilmedikçe Türk Lirası (TL) olarak ifade edilmiştir)

## 2. FİNANSAL TABLOLARIN SUNUMUNA İLİŞKİN ESASLAR (Devamı)

### 2.6. Önemli Muhasebe Politikalarının Özeti (Devamı)

#### b. Finansal Araçlar (Devamı)

Nakit ve Nakit Benzerleri

Nakit ve nakit benzeri kalemler, nakit para, vadesiz mevduat ve satın alım tarihinden itibaren vadeleri 3 ay veya 3 aydan daha az olan, hemen nakde çevrilebilecek olan ve önemli tutarda değer değişikliği riskini taşımayan yüksek likiditeye sahip diğer kısa vadeli yatırımlardır. Bu varlıkların defter değeri gerçeğe uygun değerlerine yakındır.

Türev Finansal Araçlar ve Finansal Riskten Korunma Muhasebesi

Şirket'in faaliyetleri, temel olarak işletmeyi kurlar ve faiz oranlarındaki değişimlere bağlı olan finansal risklere maruz bırakır. Şirket gelecekte gerçekleşecek döviz ve kredi işlemlerine bağlı kur ve faiz oranı dalgalanmaları ile ilişkilendirilen finansal risklerini yönetmek amacıyla türev finansal araçları (esas olarak döviz kuru forward sözleşmeleri) kullanmaktadır. Türev finansal araçlar, sözleşme tarihindeki gerçeğe uygun değerleri ile kayıt altına alınmakta ve sonraki raporlama dönemlerinde gerçeğe uygun değerleri ile muhasebeleştirilmektedir. Türev işlemler ekonomik olarak riskten korunma sağlamakla birlikte, finansal riskten korunma muhasebesine (hedge) uygun kalem olarak tanımlanması için tüm gereken koşullar yerine getirilmediği için alım satım amaçlı olarak muhasebeleştirilmekte ve söz konusu araçlar dolayısı ile gerçekleşen kazanç veya kayıp kar zarar tablosu ile ilişkilendirilmektedir.

Finansal Yükümlülükler

Şirket'in finansal yükümlülükleri ve özkaynak araçları, sözleşmeye bağlı düzenlemelere, finansal bir yükümlülüğün ve özkaynağa dayalı bir aracın tanımlanma esasına göre sınıflandırılır. Şirket'in tüm borçları düşüldükten sonra kalan varlıklarındaki hakkı temsil eden sözleşme özkaynağa dayalı finansal araçtır.

Belirli finansal yükümlülükler ve özkaynağa dayalı finansal araçlar için uygulanan muhasebe politikaları aşağıda belirtilmiştir.

Finansal yükümlülükler gerçeğe uygun değer farkı kar veya zarara yansıtılan finansal yükümlülükler veya diğer finansal yükümlülükler olarak sınıflandırılır.

Gerçeğe Uygun Değer Farkı Kar veya Zarara Yansıtılan Finansal Yükümlülükler

Gerçeğe uygun değer farkı kar veya zarara yansıtılan finansal yükümlülükler, gerçeğe uygun değeriyle kayda alınır ve her raporlama döneminde, bilanço tarihindeki gerçeğe uygun değeriyle yeniden değerlendirilir. Gerçeğe uygun değerlerindeki değişim, gelir tablosunda muhasebeleştirilir. Gelir tablosunda muhasebeleştirilen net kazanç ya da kayıplar, söz konusu finansal yükümlülük için ödenen faiz tutarını da kapsar.

Diğer Finansal Yükümlülükler

Diğer finansal yükümlülükler, finansal borçlar dahil, başlangıçta işlem maliyetlerinden arındırılmış gerçeğe uygun değerleriyle muhasebeleştirilir.

Diğer finansal yükümlülükler sonraki dönemlerde etkin faiz oranı üzerinden hesaplanan faiz gideri ile birlikte etkin faiz yöntemi kullanılarak itfa edilmiş maliyet bedelinden muhasebeleştirilir.

Etkin faiz yöntemi, finansal yükümlülüğün itfa edilmiş maliyetlerinin hesaplanması ve ilgili faiz giderinin ilişkili olduğu döneme dağıtılması yöntemidir. Etkin faiz oranı; finansal aracın beklenen ömrü boyunca veya uygun olması halinde daha kısa bir zaman dilimi süresince gelecekte yapılacak tahmini nakit ödemelerini tam olarak ilgili finansal yükümlülüğün net bugünkü değerine indirgeyen orandır.



## AK FAKTORİNG ANONİM ŞİRKETİ

31 ARALIK 2017 TARİHİ İTİBARIYLA  
FİNANSAL TABLOLARA İLİŞKİN AÇIKLAYICI NOTLAR  
(Tutarlar, aksi belirtilmedikçe Türk Lirası (TL) olarak ifade edilmiştir)

### 2. FİNANSAL TABLOLARIN SUNUMUNA İLİŞKİN ESASLAR (Devamı)

#### 2.6. Önemli Muhasebe Politikalarının Özeti (Devamı)

##### c. Maddi Duran Varlıklar ve Amortisman

Maddi varlıklar, 01 Ocak 2005 tarihinden önce satın alınan kalemler için 31 Aralık 2004 tarihi itibarıyla enflasyonun etkilerine göre düzeltilmiş maliyet değerlerinden ve 31 Aralık 2004 tarihinden sonra satın alınan kalemler için satın alım maliyet değerlerinden birikmiş amortisman ve kalıcı değer kayıpları düşülerek yansıtılır.

Amortisman, maddi varlıkların düzeltilmiş değerleri üzerinden faydalı ömürleri üzerinden doğrusal amortisman yöntemi kullanılarak ayrılmaktadır. Söz konusu varlıkların tahmin edilen faydalı ömürleri aşağıda belirtilmiştir:

	Yıllar
Mobilya ve Demirbaşlar	5 -10

Maddi varlıkların elden çıkartılması sonucu oluşan kar veya zarar, düzeltilmiş tutarlar ile tahsil olunan tutarların karşılaştırılması ile belirlenir ve cari dönemde ilgili gelir ve gider hesaplarına yansıtılır.

Yeni bir faaliyet açma maliyetleri, reklam maliyetleri de dahil yeni ürün ya da hizmet sunma maliyetleri, elemanların eğitim maliyeti de dahil yeni bir yerde veya yeni bir müşteri kesimiyle iş yapma maliyetleri, genel yönetim maliyetleri gibi maliyetler, maddi varlığın alış fiyatına dahil olmadıklarından ve varlığı, yönetimin amaçları doğrultusunda faaliyet gösterebilmesi amacıyla gerekli pozisyona ve işler duruma getirmek için katlanılmadıklarından, varlıkla doğrudan ilişkilendirilemez, dolayısıyla elde etme maliyetine dahil edilmemektedir.

##### d. Maddi Olmayan Duran Varlıklar ve İtfa Payları


Maddi olmayan varlıklar, tanımlanabilir olması, ilgili kaynak üzerinde kontrolün bulunması ve gelecekte elde edilmesi beklenen bir ekonomik faydanın varlığı kriterlerine göre finansal tablolara alınmaktadır. Bu çerçevede, eğitim faaliyetlerine ilişkin harcamalar, reklam ve promosyon faaliyetlerine ilişkin harcamalar, kısmen veya tamamen yeniden organizasyona ilişkin harcamalar ve maddi varlıkların maliyetine dahil edilebilenler hariç başlangıç faaliyetlerine ilişkin harcamalar gerçekleştiği anda gider olarak finansal tablolara alınmaktadır.

##### e. Varlıklarda Değer Düşüklüğü

İtfaya tabi olan varlıklar için defter değerinin geri kazanılmasının mümkün olmadığı durum ya da olayların ortaya çıkması halinde değer düşüklüğü testi uygulanır. Varlığın defter değerinin geri kazanılabilir tutarını aşması durumunda değer düşüklüğü karşılığı kaydedilir. Geri kazanılabilir tutar satış maliyetleri düşüldükten sonra elde edilen gerçeğe uygun değer veya kullanımdaki değer büyük olanıdır. Değer düşüklüğünün değerlendirilmesi için varlıklar ayrı tanımlanabilir nakit akımlarının olduğu en düşük seviyede gruplanır (nakit üreten birimler). Değer düşüklüğüne tabi olan finansal olmayan varlıklar her raporlama tarihinde değer düşüklüğünün olası iptali için gözden geçirilir.

##### f. Sermaye Artışları

Mevcut ortaklardan olan sermaye artışları yıllık genel kurullarda onaylanıp tescil olunan nominal değerleri üzerinden muhasebeleştirilir.





## AK FAKTORİNG ANONİM ŞİRKETİ

31 ARALIK 2017 TARİHİ İTİBARIYLA  
FİNANSAL TABLOLARA İLİŞKİN AÇIKLAYICI NOTLAR  
(Tutarlar, aksi belirtilmedikçe Türk Lirası (TL) olarak ifade edilmiştir)

### 2. FİNANSAL TABLOLARIN SUNUMUNA İLİŞKİN ESASLAR (Devamı)

#### 2.6. Önemli Muhasebe Politikalarının Özeti (Devamı)

##### g. Kıdem Tazminatı Karşılığı

Türkiye'de mevcut kanunlar ve toplu iş sözleşmeleri hükümlerine göre kıdem tazminatı, emeklilik veya işten çıkarılma durumunda ödenmektedir. Güncellenmiş olan TMS 19 Çalışanlara Sağlanan Faydalar Standardı ("TMS 19") uyarınca söz konusu türdeki ödemeler tanımlanmış emeklilik fayda planları olarak nitelendirilir.

Finansal durum tablosunda muhasebeleştirilen kıdem tazminatı yükümlülüğü, tüm çalışanların emeklilik dolayısıyla ileride doğması beklenen yükümlülük tutarlarının net bugünkü değerine göre hesaplanmış ve finansal tablolara yansıtılmıştır. Hesaplanan tüm aktüeryal kayıplar ve kazançlar diğer kapsamlı gelir altında muhasebeleştirilmektedir.

##### h. Karşılıklar, Koşullu Varlık ve Yükümlülükler

Geçmiş olaylardan kaynaklanan mevcut bir yükümlülüğün bulunması, yükümlülüğün yerine getirilmesinin muhtemel olması ve söz konusu yükümlülük tutarının güvenilir bir şekilde tahmin edilebilir olması durumunda finansal tablolarda karşılık ayrılır.

Karşılık olarak ayrılan tutar, yükümlülüğe ilişkin risk ve belirsizlikler göz önünde bulundurularak, bilanço tarihi itibarıyla yükümlülüğün yerine getirilmesi için yapılacak harcamanın tahmin edilmesi yoluyla hesaplanır.

Karşılığın, mevcut yükümlülüğün karşılanması için gerekli tahmini nakit akımlarını kullanarak ölçülmesi durumunda söz konusu karşılığın defter değeri, ilgili nakit akımlarının bugünkü değerine eşittir.

Karşılığın ödenmesi için gerekli olan ekonomik faydanın bir kısmı ya da tamamının üçüncü taraflarca karşılanmasının beklendiği durumlarda, tahsil edilecek tutar, ilgili tutarın tahsil edilmesinin hemen hemen kesin olması ve güvenilir bir şekilde ölçülmesi halinde varlık olarak muhasebeleştirilir.

##### i. Borçlanma Maliyetleri

Tüm borçlanma maliyetleri oluştukları dönemlerde gelir tablosuna kaydedilmektedir.

##### j. Kur Değişiminin Etkileri

Şirket'in finansal tabloları, işletmenin faaliyette bulunduğu temel ekonomik çevrede geçerli olan para birimi ile sunulmuştur. Şirket'in faaliyet sonuçları ve mali durumu, işletmenin fonksiyonel para birimi ve finansal tablolar için sunum para birimi olan TL cinsinden ifade edilmiştir.

Şirket tarafından kullanılan 31 Aralık 2017 ve 31 Aralık 2016 tarihli kur bilgileri aşağıdaki gibidir:

		TL / USD	TL / EURO	TL / GBP
31 Aralık 2017	:	3,7719	4,5155	5,0803
31 Aralık 2016	:	3,5192	3,7099	4,3189

Şirket'in finansal tablolarının hazırlanması sırasında, yabancı para cinsinden (TL dışındaki para birimleri) gerçekleşen işlemler, işlem tarihindeki kurlar esas alınmak suretiyle kaydedilmektedir. Finansal durum tablosunda yer alan dövizde endeksli parasal varlık ve yükümlülükler bilanço tarihinde geçerli olan TCMB gişe alış kurları kullanılarak Türk Lirası'na çevirmektedir.

##### k. Hisse Başına Kazanç

Türkiye'de şirketler, sermayelerini, hissedarlarına geçmiş yıl karlarından dağıttıkları "bedelsiz hisse" yolu ile arttırabilmektedirler. Bu tip "bedelsiz hisse" dağıtımları, hisse başına kazanç hesaplamalarında, ihraç edilmiş hisse gibi değerlendirilir. Buna göre, bu hesaplamalarda kullanılan ağırlıklı ortalama hisse sayısı, söz konusu hisse senedi dağıtımlarının geçmişe dönük etkileri de dikkate alınarak bulunmuştur.





## AK FAKTORİNG ANONİM ŞİRKETİ

31 ARALIK 2017 TARİHİ İTİBARIYLA  
FİNANSAL TABLOLARA İLİŞKİN AÇIKLAYICI NOTLAR  
(Tutarlar, aksi belirtilmedikçe Türk Lirası (TL) olarak ifade edilmiştir)

### 2. FİNANSAL TABLOLARIN SUNUMUNA İLİŞKİN ESASLAR (Devamı)

#### 2.6. Önemli Muhasebe Politikalarının Özeti (Devamı)

##### 1. *Bilanço Tarihinden Sonraki Olaylar*

Bilanço tarihinden sonraki olaylar, kara ilişkin herhangi bir duyuru veya diğer seçilmiş finansal bilgilerin kamuya açıklanmasından sonra ortaya çıkmış olsalar bile, bilanço tarihi ile finansal durum tablosunun yayımı için yetkilendirilme tarihi arasındaki tüm olayları kapsar.

Şirket, bilanço tarihinden sonraki düzeltme gerektiren olayların ortaya çıkması durumunda, finansal tablolara alınan tutarları bu yeni duruma uygun şekilde düzeltir.

##### *m. Finansal Kiralama*

Kiralama - Kiracı durumunda Şirket

Mülkiyete ait risk ve kazanımların önemli bir kısmının kiracıya ait olduğu kiralama işlemleri, finansal kiralama olarak sınıflandırılırken diğer kiralamalar faaliyet kiralaması olarak sınıflandırılır.

Finansal kiralama ile elde edilen varlıklar, kiralama tarihindeki varlığın makul değeri, ya da asgari kira ödemelerinin bugünkü değerinden düşük olanı kullanılarak aktifleştirilir. Kiralayana karşı olan yükümlülük, finansal durum tablosunda finansal kiralama yükümlülüğü olarak gösterilir. Finansal kiralama ödemeleri, finansman gideri ve finansal kiralama yükümlülüğündeki azalışı sağlayan anapara ödemesi olarak ayrılır ve böylelikle borcun geri kalan anapara bakiyesi üzerinden sabit bir oranda faiz hesaplanmasını sağlar.

Finansal giderler, Şirket'in yukarıda ayrıntılarına yer verilen genel borçlanma politikası kapsamında gelir tablosuna kaydedilir. Faaliyet kiralamaları için yapılan ödemeler, kira dönemi boyunca doğrusal yöntem ile gelir tablosuna kaydedilir.


##### *n. Kurum Kazancı Üzerinden Hesaplanan Vergiler*

Gelir vergisi gideri, cari vergi ve ertelenmiş vergi giderinin toplamından oluşur. Cari yıl vergi yükümlülüğü, dönem karının vergiye tabi olan kısmı üzerinden hesaplanır. Vergiye tabi kar, diğer yıllarda vergilendirilebilen veya indirilebilen gelir veya gider kalemleri ile vergilendirilemeyen veya indirilemeyen kalemleri hariç tuttuğundan dolayı, gelir tablosunda belirtilen kardan farklılık gösterir.

Şirket'in cari vergi yükümlülüğü bilanço tarihi itibarıyla yasallaşmış ya da önemli ölçüde yasallaşmış vergi oranı kullanılarak hesaplanmıştır.

Ertelenmiş vergi yükümlülüğü veya varlığı, varlıkların ve yükümlülüklerin finansal tablolarda gösterilen tutarları ile yasal vergi matrahı hesabında dikkate alınan tutarları arasındaki geçici farklılıkların bilanço yöntemine göre vergi etkilerinin yasallaşmış vergi oranları dikkate alınarak hesaplanmasıyla belirlenmektedir. Ertelenen vergi yükümlülükleri vergilendirilebilir geçici farkların tümü için hesaplanırken, indirilebilir geçici farklardan oluşan ertelenen vergi varlıkları, gelecekte vergiye tabi kar elde etmek suretiyle bu farklardan yararlanmanın kuvvetle muhtemel olması şartıyla hesaplanmaktadır.

Şerefiye veya işletme birleşmeleri dışında varlık veya yükümlülüklerin ilk defa finansal tablolara alınmasından dolayı oluşan ve hem ticari hem de mali kar veya zararı etkilemeyen geçici zamanlama farklarına ilişkin ertelenen vergi yükümlülüğü veya varlığı hesaplanmaz.



## AK FAKTORİNG ANONİM ŞİRKETİ

31 ARALIK 2017 TARİHİ İTİBARIYLA  
FİNANSAL TABLOLARA İLİŞKİN AÇIKLAYICI NOTLAR  
(Tutarlar, aksi belirtilmedikçe Türk Lirası (TL) olarak ifade edilmiştir)

### 2. FİNANSAL TABLOLARIN SUNUMUNA İLİŞKİN ESASLAR (Devamı)

#### 2.6. Önemli Muhasebe Politikalarının Özeti (Devamı)

##### n. Kurum Kazancı Üzerinden Hesaplanan Vergiler (Devamı)

Ertelenmiş vergi yükümlülükleri, Şirket'in geçici farklılıkların ortadan kalkmasını kontrol edebildiği ve yakın gelecekte bu farkın ortadan kalkma olasılığının düşük olduğu durumlar haricinde, bağlı ortaklık ve iştiraklerdeki yatırımlar ve iş ortaklıklarındaki paylar ile ilişkilendirilen vergilendirilebilir geçici farkların tümü için hesaplanır. Bu tür yatırım ve paylar ile ilişkilendirilen vergilendirilebilir geçici farklardan kaynaklanan ertelenen vergi varlıkları yakın gelecekte vergiye tabi yeterli kar elde etmek suretiyle bu farklardan yararlanmanın kuvvetle muhtemel olması ve gelecekte bu farkların ortadan kalkmasının muhtemel olması şartıyla hesaplanmaktadır.

Ertelenmiş vergi varlığının kayıtlı değeri, her bir bilanço tarihi itibarıyla gözden geçirilir. Ertelenen vergi varlığının bir kısmının veya tamamının sağlayacağı faydanın elde edilmesine imkan verecek düzeyde mali kar elde etmenin muhtemel olmadığı ölçüde, ertelenen vergi varlığının kayıtlı değeri azaltılır.

Ertelenmiş vergi varlıkları ve yükümlülükleri varlıkların gerçekleşeceği veya yükümlülüklerin yerine getirildiği dönemde geçerli olması beklenen ve bilanço tarihi itibarıyla kanunlaşmış veya önemli ölçüde kanunlaşmış vergi oranları (vergi düzenlemeleri) üzerinden hesaplanır. Ertelenmiş vergi varlıkları ve yükümlülüklerinin hesaplanması sırasında, Şirket'in bilanço tarihi itibarıyla varlıklarının defter değerini geri kazanma ya da yükümlülüklerini yerine getirmesi için tahmin ettiği yöntemlerin vergi sonuçları dikkate alınır.

Ertelenmiş vergi varlıkları ve yükümlülükleri, cari vergi varlıklarıyla cari vergi yükümlülüklerini mahsup etme ile ilgili yasal bir hakkın olması veya söz konusu varlık ve yükümlülüklerin aynı vergi mercileri tarafından toplanan gelir vergisiyle ilişkilendirilmesi durumunda ya da Şirket'in cari vergi varlık ve yükümlülüklerini net bir esasa bağlı bir şekilde ödeme niyetinin olması durumunda mahsup edilir.


Doğrudan özkaynakta alacak ya da borç olarak muhasebeleştirilen kalemler (ki bu durumda onlara ilişkin ertelenmiş vergi de doğrudan özkaynakta muhasebeleştirilir) ile ilişkilendirilen ya da işletme birleşmelerinin ilk kayda alımından kaynaklananların haricindeki cari vergi ile döneme ait ertelenmiş vergi, gelir tablosunda gider ya da gelir olarak muhasebeleştirilir. İşletme birleşmelerinde, şerefiye hesaplanmasında ya da satın alınan, satın alınan bağlı ortaklığın tanımlanabilen varlık, yükümlülük ve şarta bağlı borçlarının gerçeğe uygun değerinde elde ettiği payın satın alım maliyetini aşan kısmının belirlenmesinde vergi etkisi göz önünde bulundurulur.

##### o. Nakit Akış Tablosu

Nakit akış tablosunda, döneme ilişkin nakit akımları esas, yatırım ve finansman faaliyetlerine dayalı bir biçimde sınıflandırılarak raporlanır.

Esas faaliyetlerden kaynaklanan nakit akımları, Şirket'in faktoring faaliyetlerinden kaynaklanan nakit akımlarını gösterir. Yatırım faaliyetleriyle ilgili nakit akımları, Şirket'in yatırım faaliyetlerinde (sabit yatırımlar ve finansal yatırımlar) kullandığı ve elde ettiği nakit akımlarını gösterir.

Finansman faaliyetlerine ilişkin nakit akımları, Şirket'in finansman faaliyetlerinde kullandığı kaynakları ve bu kaynakların geri ödemelerini gösterir.





## AK FAKTORİNG ANONİM ŞİRKETİ

### 31 ARALIK 2017 TARİHİ İTİBARIYLA FİNANSAL TABLOLARA İLİŞKİN AÇIKLAYICI NOTLAR

(Tutarlar, aksi belirtilmedikçe Türk Lirası (TL) olarak ifade edilmiştir)

## 2. FİNANSAL TABLOLARIN SUNUMUNA İLİŞKİN ESASLAR (Devamı)

### 2.6. Önemli Muhasebe Politikalarının Özeti (Devamı)

#### r. İlişkili Taraflar

Bir tarafın Şirket ile ilişkili taraf sayılabilmesi aşağıdaki kriterlere bağlıdır:

- Söz konusu tarafın, doğrudan ya da dolaylı olarak bir veya birden fazla aracı yoluyla:
  - İşletmeyi kontrol etmesi, işletme tarafından kontrol edilmesi ya da işletme ile ortak kontrol altında bulunması (ana ortaklıklar, bağlı ortaklıklar ve aynı iş dalındaki bağlı ortaklıklar dahil olmak üzere);
  - Şirket üzerinde önemli etkisinin olmasını sağlayacak payının olması veya
  - Şirket üzerinde ortak kontrole sahip olması;
- Tarafın, Şirket'in bir iştiraki olması;
- Tarafın, Şirket'in ortak girişimci olduğu bir iş ortaklığı olması;
- Tarafın, Şirket'in veya ana ortaklığının kilit yönetici personelinin bir üyesi olması;
- Tarafın, (a) ya da (d) de bahsedilen herhangi bir bireyin yakın bir aile üyesi olması;
- Tarafın; kontrol edilen, ortak kontrol edilen ya da önemli etki altında veya (d) ya da (e)'de bahsedilen herhangi bir bireyin doğrudan ya da dolaylı olarak önemli oy hakkına sahip olduğu bir işletme olması veya
- Tarafın, işletmenin ya da işletme ile ilişkili taraf olan bir işletmenin çalışanlarına işten ayrılma sonrasında sağlanan fayda planları olması, gerekir.

İlişkili taraflarla yapılan işlem, ilişkili taraflar arasında kaynaklarının, hizmetlerin ya da yükümlülüklerin bir bedel karşılığı olup olmadığına bakılmaksızın transferidir. Ekteki finansal tablolarda Şirket'in hissedarları, bağlı ortaklığı ve bu kişiler ve şirketle ilişkili olan şirketler, bunların kilit yöneticileri ve ilişkili oldukları bilinen diğer gruplar, ilişkili taraflar olarak tanımlanmışlardır.

#### s. Bölümlere Göre Raporlama

Finansal Bilgilerin Bölümlere Göre Raporlanması, finansal tablo kullanıcıları tarafından işletmelerin geçmiş performansının daha iyi anlaşılabilmesi, risk ve getirilerinin daha iyi değerlendirilebilmesi ve işletme hakkında bir bütün olarak daha doğru karar verilebilmesine yönelik olmak üzere, finansal bilgilerin üretilen farklı türdeki ürün ve hizmetler ile işletmenin faaliyet gösterdiği farklı coğrafi bölgeler bazında bölümlere göre raporlanmasına ilişkindir.

#### t. Devlet Teşvik ve Yardımları

Makul değerleri ile izlenen parasal olmayan devlet teşvikleri de dahil olmak üzere tüm devlet teşvikleri, elde edilmesi için gerekli şartların işletme tarafından yerine getirileceğine ve teşvikin işletme tarafından elde edilebileceğine dair makul bir güvence oluştuğunda finansal tablolara alınır.

Devletten temin edilen feragat edilebilir borçlar, feragat koşullarının işletme tarafından yerine getirileceğine dair makul bir güvence oluşması durumunda devlet teşviki olarak kabul edilir. Şirket'in 31 Aralık 2017 ve 31 Aralık 2016 tarihleri itibarıyla yararlandığı herhangi bir teşvik veya yardım bulunmamaktadır.

#### u. Satış Amacıyla Elde Tutulan Duran Varlıklar ve Durdurulan Faaliyetler

##### i) Satış Amacıyla Elde Tutulan Duran Varlıklar

Şirket, bir duran varlığı satma niyetinde ise ve satışın 12 ay içerisinde gerçekleşme olasılığı yüksek ise ilgili duran varlık satılmaya hazır duran varlık olarak finansal durum tablosunda sınıflandırılır. Satım amaçlı elde tutulan maddi duran varlıklar kayıtlı değerini veya makul değerini düşük olanı ile değerlendirir. Kayıtlı değerini geri elde edilebilirliği ilgili duran varlığın kullanımı ile değil satışı ile gerçekleşir.

Kullandırılan fonların nakit olarak tahsil kabiliyetinin yitilmesi sözkonusu olduğunda Şirket tarafından teminat olarak alınan varlıklar, sahipliğinin edinilmesi sonrasında satış amaçlı olarak sınıflandırılır.





## AK FAKTORİNG ANONİM ŞİRKETİ

31 ARALIK 2017 TARİHİ İTİBARIYLA  
FİNANSAL TABLOLARA İLİŞKİN AÇIKLAYICI NOTLAR  
(Tutarlar, aksi belirtilmedikçe Türk Lirası (TL) olarak ifade edilmiştir)

### 2. FİNANSAL TABLOLARIN SUNUMUNA İLİŞKİN ESASLAR (Devamı)

#### 2.6. Önemli Muhasebe Politikalarının Özeti (Devamı)

##### u. Satış Amacıyla Elde Tutulan Duran Varlıklar ve Durdurulan Faaliyetler (Devamı)

###### ii) Durdurulan Faaliyetler

İşletmelerin, durdurulan faaliyetle doğrudan ilişkilendirilebilen varlıklarının hemen hemen bütününe ilişkin bağlayıcı bir satış sözleşmesine taraf olması ya da yönetim kurulu veya benzer nitelikteki yönetim organının durdurma ile ilgili olarak ayrıntılı ve resmi bir planı onaylaması veya söz konusu planla ilgili duyuru yapması halinde kamuya açıklama yapılır. Durdurulan faaliyetlerin finansal tablolara alınma ve değerlendirme prensipleri konusunda varlıklarda değer düşüklüğü, karşılıklar, şarta bağlı varlık ve yükümlülükler, maddi varlıklar ve çalışanlara sağlanan faydalar kapsamındaki ilgili hükümlere uyulur. Şirket'in 31 Aralık 2017 ve 31 Aralık 2016 tarihleri itibarıyla durdurulan faaliyeti bulunmamaktadır.

### 3. İŞLETME BİRLEŞMELERİ

Yoktur (31 Aralık 2016 - Yoktur).

### 4. İŞ ORTAKLIKLARI

Yoktur (31 Aralık 2016 - Yoktur).

### 5. BÖLÜMLERE GÖRE RAPORLAMA

Yoktur (31 Aralık 2016 - Yoktur).

### 6. NAKİT, NAKİT BENZERLERİ VE MERKEZ BANKASI


	31.12.2017		31.12.2016	
	TP	YP	TP	YP
Nakit kasası	5.532	--	7.699	--
	<b>5.532</b>	<b>--</b>	<b>7.699</b>	<b>--</b>

### 7. GERÇEĞE UYGUN DEĞER FARKI K/Z'A YANSITILAN FV (Net)

Yoktur (31 Aralık 2016 - Yoktur).

### 8. BANKALAR

	31.12.2017		31.12.2016	
	TP	YP	TP	YP
Vadesiz mevduat	576.526	33.100	440.652	11.662
Vadeli mevduat	--	--	240.000	--
	<b>576.526</b>	<b>33.100</b>	<b>680.652</b>	<b>11.662</b>



**AK FAKTORİNG ANONİM ŞİRKETİ****31 ARALIK 2017 TARİHİ İTİBARIYLA  
FİNANSAL TABLOLARA İLİŞKİN AÇIKLAYICI NOTLAR**

(Tutarlar, aksi belirtilmedikçe Türk Lirası (TL) olarak ifade edilmiştir)

**9. TERS REPO İŞLEMLERİNDEN ALACAKLAR**

Yoktur (31 Aralık 2016 - Yoktur).

**10. SATILMAYA HAZIR FİNANSAL VARLIKLAR (Net)**

	31.12.2017		31.12.2016	
	TP	YP	TP	YP
Hisse Senetleri	960.000	--	960.000	--
<i>Birikim Varlık Yönetim A.Ş.</i>	10.000	--	10.000	--
<i>Final Varlık Yönetim A.Ş.</i>	950.000	--	950.000	--
	<b>960.000</b>	<b>--</b>	<b>960.000</b>	<b>--</b>

Şirket; Birikim Varlık Yönetim A.Ş. nezdinde 10.000 TL bedel ve % 0,10 hisse oranına, Final Varlık Yönetim A.Ş. nezdinde 950.000 TL ve % 1,90 oranında hisseye sahiptir.

**11. FAKTORİNG ALACAKLARI / BORÇLARI****a. Faktoring Alacakları**

	31.12.2017		31.12.2016	
	TP	YP	TP	YP
İskontolu faktoring alacakları	322.020.426	--	320.977.558	--
Diğer faktoring alacakları	94.924.994	--	86.326.944	--
Yeniden yapılandırılan faktoring alacakları	14.590.900	--	15.565.100	--
Faktoring alacakları faiz gelir tahakkuku	2.294.912	--	3.005.560	--
Faktoring alacaklarından kazanılmamış faiz gelirleri (-)	(19.236.110)	--	(19.986.656)	--
	<b>414.595.122</b>	<b>--</b>	<b>405.888.506</b>	<b>--</b>

Faktoring alacaklarının vadesel dağılımı:

31.12.2017	1 aya	3 aya	3 ay	1 yıl	Toplam
	kadar	kadar	1 yıl arası	5 yıl arası	
Faktoring alacakları	65.617.464	138.330.544	197.736.493	12.910.621	414.595.122
31.12.2016	1 aya	3 aya	3 ay	1 yıl	Toplam
	kadar	kadar	1 yıl arası	5 yıl arası	
Faktoring alacakları	51.266.995	135.186.676	200.701.724	18.733.111	405.888.506



## AK FAKTORİNG ANONİM ŞİRKETİ

31 ARALIK 2017 TARİHİ İTİBARIYLA  
FİNANSAL TABLOLARA İLİŞKİN AÇIKLAYICI NOTLAR  
(Tutarlar, aksi belirtilmedikçe Türk Lirası (TL) olarak ifade edilmiştir)

### 11. FAKTORİNG ALACAKLARI / BORÇLARI (Devamı)

#### a. Faktoring Alacakları (Devamı)

Faktoring alacaklarının sektörel dağılımı aşağıdaki gibidir:

Sektör	31.12.2017	31.12.2017	31.12.2016	31.12.2016
	Tutar ('000)	Yüzde %	Tutar ('000)	Yüzde %
Tekstil ve tekstil ürünleri sanayi	107.037	24,67%	96.945	22,76%
İnşaat	79.950	18,43%	66.612	15,64%
Tarım	47.432	10,93%	18456	4,33%
Diğer toplumsal sosyal ve kişisel hizmetler	34.372	7,92%	24.318	5,71%
Kimya ve kimya ürünleri ile sentetik lif. Sanayi	29.345	6,76%	15.319	3,60%
Başka yerlerde sınıflandırılmamış imalat sanayi	25.900	5,97%	32.371	7,60%
Enerji üreten madenlerin çıkarılması	22.226	5,12%	14.734	3,46%
Toptan ve perakende ticaret mot. ar. servis hizmetleri	18.941	4,37%	31.065	7,29%
Ulaşım araçları sanayi	16.659	3,84%	20.556	4,83%
Kağıt ham. ve kağıt ürünleri basım sanayi	14.087	3,25%	13.260	3,11%
Gıda, meşrubat ve tütün sanayi	6.775	1,56%	19.198	4,51%
Taşımacılık, depolama ve haberleşme	6.694	1,54%	28.668	6,73%
Kauçuk ve plastik ürünleri sanayi	5.999	1,38%	4.706	1,11%
Deri ve deri ürünleri sanayi	5.751	1,33%	11.496	2,70%
Otel ve restoranlar (turizm)	5.585	1,29%	6.723	1,58%
Makine ve teçhizat sanayi	2.465	0,58%	3.775	0,89%
Metal ana sanayii ve işlenmiş madde üretimi	2.400	0,55%	2.437	0,57%
Diğer metal dışı madenler sanayi	2.173	0,50%	13.764	3,23%
Elektrikli ve optik aletler sanayi	40	0,01%	1.472	0,35%
	<b>433.831</b>	<b>100%</b>	<b>425.875</b>	<b>100%</b>

#### b. Faktoring Borçları

31 Aralık 2017 ve 31 Aralık 2016 tarihleri itibarıyla, kısa vadeli faktoring borçlarının detayı aşağıdaki gibidir:

	31.12.2017		31.12.2016	
	TP	YP	TP	YP
Faktoring borçları	975.080	--	2.197.011	--
	<b>975.080</b>	<b>--</b>	<b>2.197.011</b>	<b>--</b>

Faktoring borçları, faktoring müşterileri adına tahsil edilmiş olup, henüz ilgili faktoring müşterileri hesabına yatırılmamış tutarları ifade etmektedir.

### 12. FİNANSMAN KREDİLERİ

Yoktur (31 Aralık 2016 - Yoktur).





**AK FAKTORİNG ANONİM ŞİRKETİ****31 ARALIK 2017 TARİHİ İTİBARIYLA****FİNANSAL TABLOLARA İLİŞKİN AÇIKLAYICI NOTLAR**

(Tutarlar, aksi belirtilmedikçe Türk Lirası (TL) olarak ifade edilmiştir)

**13. KİRALAMA İŞLEMLERİNDEN ALACAKLAR / BORÇLAR**

Yoktur (31 Aralık 2016 - Yoktur).

**14. DİĞER ALACAKLAR / BORÇLAR****a) Diğer Alacaklar**

	31.12.2017		31.12.2016	
	TP	YP	TP	YP
Muhtelif alacaklar	2.076.432	--	2.030.053	--
<i>Müşterilerden BSMV alacağı</i>	1.050.374	--	1.258.301	--
<i>Dava ve Mahkeme Masraf alacağı</i>	409.535	--	445.075	--
<i>Diğer</i>	616.523	--	326.677	--
	<b>2.076.432</b>	<b>--</b>	<b>2.030.053</b>	<b>--</b>

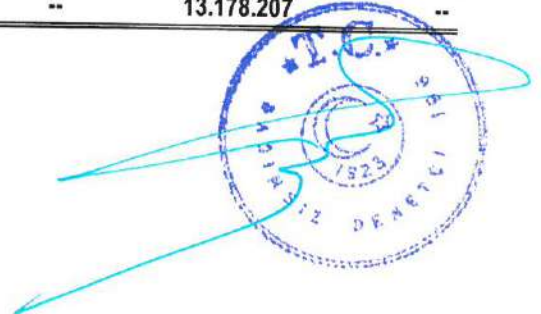
**b) Diğer Borçlar**

	31.12.2017		31.12.2016	
	TP	YP	TP	YP
Muhtelif borçlar	514.967	--	285.556	--
<i>Satıcılara borçlar</i>	506.589	--	283.210	--
<i>İlişkili taraflara borçlar (Not 42.2)</i>	431.695	--	192.473	--
<i>İlişkili olmayan taraflara borçlar</i>	74.894	--	90.737	--
<i>Personele borçlar</i>	8.378	--	2.346	--
	<b>514.967</b>	<b>--</b>	<b>285.556</b>	<b>--</b>

**15. TAKİPTEKİ ALACAKLAR**

31 Aralık 2017 ve 31 Aralık 2016 tarihleri itibarıyla, Şirket'in takipteki faktoring alacaklarının ve karşılıklarının dağılımı aşağıdaki gibidir:

	31.12.2017		31.12.2016	
	TP	YP	TP	YP
Takipteki alacaklar	32.919.922	--	21.856.679	--
Özel karşılıklar (-)	(20.241.914)	--	(8.678.472)	--
<b>Takipteki alacaklar, net</b>	<b>12.678.008</b>	<b>--</b>	<b>13.178.207</b>	<b>--</b>



## AK FAKTORİNG ANONİM ŞİRKETİ

31 ARALIK 2017 TARİHİ İTİBARIYLA  
FİNANSAL TABLOLARA İLİŞKİN AÇIKLAYICI NOTLAR  
(Tutarlar, aksi belirtilmedikçe Türk Lirası (TL) olarak ifade edilmiştir)

### 15. TAKİPTEKİ ALACAKLAR (Devamı)

	31.12.2017		31.12.2016	
	Toplam takipteki faktoring alacağı	Ayrılmış karşılık	Toplam takipteki faktoring alacağı	Ayrılmış karşılık
Vadesi 1-3 ay geçen	--	--	--	--
Vadesi 3-6 ay geçen	10.108.218	(520.769)	4.537.344	(468.626)
Vadesi 6-12 ay geçen	1.665.990	(832.995)	17.319.335	(8.209.846)
Vadesi 1 yıl ve üzeri geçen	21.145.714	(18.888.150)	--	--
	<b>32.919.922</b>	<b>(20.241.914)</b>	<b>21.856.679</b>	<b>(8.678.472)</b>

(\*) Şirket, karşılık çalışmasını riskteki teminatları çıkardıktan sonraki tutar üzerinden vadesi 3-6 ay geçenlere %30, vadesi 6-12 ay geçenlere %50, vadesi 1 yıl ve üzerinde geçmiş olan alacaklara ise %100 karşılık ayırarak yapmaktadır.

31 Aralık 2017 ve 31 Aralık 2016 tarihleri itibarıyla faktoring alacakları karşılığı hareketleri aşağıdaki gibidir:

	31.12.2017	31.12.2016
Açılış bakiyesi, 1 Ocak		
Dönem gideri (Not 39)	(8.678.472)	(8.629.410)
Devredilen alacaklar (*)	(11.833.884)	(14.991.536)
İptal edilen karşılıklar (Not 38)	--	14.838.386
	270.442	104.088
<b>Kapanış bakiyesi</b>	<b>(20.241.914)</b>	<b>(8.678.472)</b>

(\*) Şirket, önceki yıllarda tamamına karşılık ayırmış olduğu ve tahsili imkanı kalmayan faktoring alacaklarını "Final Varlık Yönetimi A.Ş.'ne devretmiştir.

### 16. TÜREV FİNANSAL VARLIKLAR VE YÜKÜMLÜLÜKLER

Yoktur. (31 Aralık 2016 – Yoktur.)

### 17. VADEYE KADAR ELDE TUTULACAK YATIRIMLAR (Net)

Yoktur. (31 Aralık 2016 – Yoktur.)

### 18. BAĞLI ORTAKLIKLAR (Net)


Yoktur. (31 Aralık 2016 – Yoktur.)

### 19. İŞ ORTAKLIKLARI (Net)

Yoktur. (31 Aralık 2016 – Yoktur.)

### 20. İŞTİRAKLER (Net)

Yoktur. (31 Aralık 2016 – Yoktur.)






**AK FAKTORİNG ANONİM ŞİRKETİ**

**31 ARALIK 2017 TARİHİ İTİBARIYLA**  
**FINANSAL TABLOLARA İLİŞKİN AÇIKLAYICI NOTLAR**  
(Tutarlar, aksi belirtilmedikçe Türk Lirası (TL) olarak ifade edilmiştir)

**21. MADDİ DURAN VARLIKLAR (Net)**

01 Ocak – 31 Aralık 2017 ve 2016 dönemine ait maddi duran varlıkların hareketleri aşağıdaki gibidir:

<b>Maliyet</b>	<b>Mobilya ve Demirbaşlar</b>
<b>1 Ocak 2016</b>	<b>833.290</b>
İlaveler	87.418
Çıkışlar (-)	--
<b>31 Aralık 2016</b>	<b>920.708</b>
İlaveler	84.632
Çıkışlar (-)	(10.006)
<b>31 Aralık 2017</b>	<b>995.334</b>
<b>Birikmiş amortismanlar</b>	
<b>1 Ocak 2016</b>	<b>295.286</b>
Amortisman gideri	183.382
Çıkışlar (-)	--
<b>31 Aralık 2016</b>	<b>478.668</b>
Amortisman gideri	163.344
Çıkışlar (-)	(8.299)
<b>31 Aralık 2017</b>	<b>633.713</b>
<b>Net kayıtlı değer</b>	
<b>1 Ocak 2016</b>	<b>538.004</b>
<b>31 Aralık 2016</b>	<b>442.041</b>
<b>31 Aralık 2017</b>	<b>361.622</b>




**AK FAKTORİNG ANONİM ŞİRKETİ**

**31 ARALIK 2017 TARİHİ İTİBARIYLA**  
**FİNANSAL TABLOLARA İLİŞKİN AÇIKLAYICI NOTLAR**  
(Tutarlar, aksi belirtilmedikçe Türk Lirası (TL) olarak ifade edilmiştir)

**22. MADDİ OLMAYAN DURAN VARLIKLAR (Net)**

01 Ocak – 31 Aralık 2017 ve 2016 dönemine ait maddi olmayan duran varlıkların hareketleri aşağıdaki gibidir:

<b>Maliyet</b>	<b>Haklar</b>
<b>1 Ocak 2016</b>	<b>232.179</b>
İlaveler	227.498
Çıkışlar (-)	--
<b>31 Aralık 2016</b>	<b>459.677</b>
İlaveler	329.664
Çıkışlar (-)	(3.210)
<b>31 Aralık 2017</b>	<b>786.131</b>
<b>Birikmiş itfa payları</b>	
<b>1 Ocak 2016</b>	<b>185.888</b>
İtfa gideri	58.804
Çıkışlar (-)	--
<b>31 Aralık 2016</b>	<b>244.692</b>
İtfa gideri	72.102
Çıkışlar (-)	(3.210)
<b>31 Aralık 2017</b>	<b>313.584</b>
<b>Net kayıtlı değer</b>	
<b>1 Ocak 2016</b>	<b>46.291</b>
<b>31 Aralık 2016</b>	<b>214.985</b>
<b>31 Aralık 2017</b>	<b>472.547</b>





## AK FAKTÖRİNG ANONİM ŞİRKETİ

31 ARALIK 2017 TARİHİ İTİBARIYLA  
FİNANSAL TABLOLARA İLİŞKİN AÇIKLAYICI NOTLAR  
(Tutarlar, aksi belirtilmedikçe Türk Lirası (TL) olarak ifade edilmiştir)

### 23. PEŞİN ÖDENMİŞ GİDERLER VE ERTELENMİŞ GELİRLER

Peşin ödenmiş giderler	31.12.2017		31.12.2016	
	TP	YP	TP	YP
Peşin ödenen faiz gideri	7.802.924	--	4.640.576	--
Diğer	477	--	4.300	--
	<b>7.803.401</b>	<b>--</b>	<b>4.644.876</b>	<b>--</b>

Ertelenmiş gelirler	31.12.2017		31.12.2016	
	TP	YP	TP	YP
Peşin tahsil edilen komisyon gelirleri	771.038	--	511.689	--
	<b>771.038</b>	<b>--</b>	<b>511.689</b>	<b>--</b>

### 24. VERGİ VARLIK VE YÜKÜMLÜKLERİ

#### a) Cari Dönem Vergi Varlığı / Borcu

Türkiye'de, kurumlar vergisi oranı 2017 yılı için %20'dir (2016: %20). Kurumlar vergisi oranı kurumların ticari kazancına vergi yasaları gereğince indirimi kabul edilmeyen giderlerin ilave edilmesi, vergi yasalarında yer alan istisna (iştirak kazançları istisnası, yatırım indirimi istisnası vb.) ve indirimlerin (arge indirimi gibi) indirilmesi sonucu bulunacak vergi matrahına uygulanır. Kar dağıtılmadığı takdirde başka bir vergi ödenmemektedir.

30 Aralık 2003 tarihinde Resmi Gazete'de yayımlanan, 5024 sayılı Vergi Usul Kanunu, Gelir Vergisi Kanunu ve Kurumlar Vergisi Kanunu'nda Değişiklik Yapılması Hakkında Kanun ("5024 sayılı Kanun"), kazançlarını bilanço esasına göre tespit eden gelir veya kurumlar vergisi mükelleflerinin finansal tablolarını 01 Ocak 2004 tarihinden başlayarak enflasyon düzeltmesine tabi tutmasını öngörmektedir. Anılan yasa hükmüne göre enflasyon düzeltmesi yapılabilmesi için son 36 aylık kümülatif enflasyon oranının (DİE TEFE artış oranının) %100'ü ve son 12 aylık enflasyon oranının (DİE TEFE artış oranının) %10'u aşması gerekmektedir. 2008, 2009 ve 2010 yılları için söz konusu şartlar sağlanmadığı için enflasyon düzeltmesi yapılmamıştır.

Türkiye'deki bir işyeri ya da daimi temsilcisi aracılığı ile gelir elde eden kurumlar ile Türkiye'de yerleşik kurumlara ödenen kar paylarından (temettü) stopaj yapılmaz. Bunların dışında kalan kişi ve kurumlara yapılan temettü ödemeleri %15 oranında stopaja tabidir. Karın sermayeye ilavesi, kar dağıtımı sayılmaz ve stopaj uygulanmaz.

Şirketler üçer aylık mali karları üzerinden %20 (2016: %20) oranında geçici vergi hesaplar ve o dönemi izleyen ikinci ayın 14 üncü gününe kadar beyan edip 17 inci günü akşamına kadar öderler. Yıl içinde ödenen geçici vergi o yıla ait olup izleyen yıl verilecek kurumlar vergisi beyanamesi üzerinden hesaplanacak kurumlar vergisinden mahsup edilir. Mahsuba rağmen ödenmiş geçici vergi tutarı kalmış ise bu tutar nakden iade alınabileceği gibi devlete karşı olan herhangi bir başka mali borca da mahsup edilebilir.

Kurumlar Vergisi Kanunu'nda kurumlara yönelik birçok istisna bulunmaktadır. Bu istisnalar aşağıda açıklanmıştır:

#### Yurtiçi İştirak Kazançları İstisnası:

Kurumların tam mükellefiyete tabi bir başka kurumun sermayesine iştiraktan elde ettikleri temettü kazançları (yatırım fonlarının katılma belgeleri ile yatırım ortaklıkları hisse senetlerinden elde edilen kar payları hariç) kurumlar vergisinden istisnadır.



## AK FAKTORİNG ANONİM ŞİRKETİ

31 ARALIK 2017 TARİHİ İTİBARIYLA  
FİNANSAL TABLOLARA İLİŞKİN AÇIKLAYICI NOTLAR  
(Tutarlar, aksi belirtilmedikçe Türk Lirası (TL) olarak ifade edilmiştir)

### 24. VERGİ VARLIK VE YÜKÜMLÜKLERİ (Devamı)

#### a) Cari Dönem Kurumlar Vergisi (Devamı)

##### *Emisyon Primi İstisnası*

Anonim şirketlerin kuruluşlarında veya sermayelerini artırdıkları sırada çıkardıkları payların bedelinin itibarı değeri aşan kısmından sağlanan emisyon primi kazançları kurumlar vergisinden istisnadır.

##### *Yurtdışı İştirak Kazançları İstisnası*

Kanuni ve iş merkezi Türkiye'de bulunmayan anonim veya limited şirket mahiyetindeki bir şirketin sermayesine, kazancın elde edildiği tarihe kadar devamlı olarak en az bir yıl süreyle % 10 veya daha fazla oranda iştirak eden kurumların, bu iştiraklerin kanuni veya iş merkezinin bulunduğu ülke vergi kanunları uyarınca en az %15 oranında (esas faaliyet konusu finansman temini veya sigortacılık olanlarda en az, Türkiye'de uygulanan kurumlar vergisi oranında) kurumlar vergisi benzeri vergi yükü taşıyan ve elde edildiği vergilendirme dönemine ilişkin yıllık kurumlar vergisi beyannamesinin verilmesi gereken tarihe kadar Türkiye'ye transfer ettikleri iştirak kazançları kurumlar vergisinden istisnadır.

##### *Gayrimenkul, İştirak Hissesi, Rüçhan Hakkı, Kurucu Senedi ve İntifa Senetleri Satış Kazancı İstisnası*


Kurumların, en az iki tam yıl süreyle aktiflerinde yer alan iştirak hisselerinin, gayrimenkullerinin, rüçhan hakkı, kurucu senedi ve intifa senetleri satışından doğan kazançlarının %75'i kurumlar vergisinden istisnadır. İstisnadan yararlanmak için söz konusu kazancın pasifte bir fon hesabında tutulması ve 5 yıl süre ile işletmeden çekilmemesi gerekmektedir. Satış bedelinin satışın yapıldığı yılı izleyen ikinci takvim yılı sonuna kadar tahsil edilmesi gerekir.

Türk vergi mevzuatına göre beyanname üzerinde gösterilen mali zararlar 5 yılı aşmamak kaydıyla dönem kurum kazancından indirilebilirler. Ancak, mali zararlar, geçmiş yıl karlarından mahsup edilemez.

Türkiye'de ödenecek vergiler konusunda vergi otoritesi ile mutabakat sağlamak gibi bir uygulama bulunmamaktadır. Kurumlar vergisi beyannameleri hesap döneminin kapandığı ayı takip eden dördüncü ayın 25'inci günü akşamına kadar bağlı bulunan vergi dairesine verilir. Bununla beraber, vergi incelemesine yetkili makamlar beş yıl zarfında muhasebe kayıtlarını inceleyebilir ve hatalı işlem tespit edilirse ödenecek vergi miktarları değişebilir.

##### *Transfer Fiyatlandırması*

5520 sayılı Kurumlar Vergisi Kanunu'nun transfer fiyatlaması ile ilgili yeni düzenlemeler getiren 13. maddesi 01 Ocak 2007 tarihi itibarıyla yürürlüğe girmiş bulunmaktadır. AB ve OECD transfer fiyatlandırması rehberini esas alan ilgili madde ile birlikte transfer fiyatlaması ile ilgili düzenlemelerde ciddi değişiklikler yapılmıştır. Bu çerçevede, kurumların ilişkili kişilerle yaptıkları mal veya hizmet alım ya da satımlarında emsallerine uygun olarak tespit edecekleri bedel veya fiyat kullanmaları gerekmektedir. Emsallere uygunluk ilkesi, ilişkili kişilerle yapılan mal veya hizmet alım ya da satımında uygulanan fiyat veya bedelin, aralarında böyle bir ilişkinin bulunmaması durumunda oluşacak fiyat veya bedele uygun olmasını ifade etmektedir. Kurumlar, ilişkili kişiler ile gerçekleştirdiği işlemlerde uygulanacak emsaline uygun fiyat veya bedelleri ilgili kanunda belirtilen yöntemlerden işlemin mahiyetine en uygun olanını kullanmak suretiyle tespit edeceklerdir. Emsaline uygunluk ilkesi doğrultusunda tespit edilen fiyat ve bedellere ilişkin hesaplamalara ait kayıt, cetvel ve belgelerin ispat edici kâğıtlar olarak kurumlar tarafından saklanması zorunlu kılınmıştır. Ayrıca, kurumlar bir hesap dönemi içerisinde ilişkili kişiler ile yaptıkları işlemlere ilişkin olarak bilgi ve belgeleri içerecek şekilde bir rapor hazırlayacaklardır.





## AK FAKTORİNG ANONİM ŞİRKETİ

31 ARALIK 2017 TARİHİ İTİBARIYLA  
FİNANSAL TABLOLARA İLİŞKİN AÇIKLAYICI NOTLAR  
(Tutarlar, aksi belirtilmedikçe Türk Lirası (TL) olarak ifade edilmiştir)

### 24. VERGİ VARLIK VE YÜKÜMLÜKLERİ (Devamı)

#### a) Cari Dönem Vergi Varlığı / Borcu (Devamı)

31 Aralık 2017 ve 31 Aralık 2016 tarihleri itibarıyla finansal durum tablosunda yer alan cari dönem vergi varlığı / borcunun detayı aşağıdaki gibidir:

	31.12.2017		31.12.2016	
	TP	YP	TP	YP
Kurumlar vergisi	(3.044.916)	--	(3.158.290)	--
Peşin ödenen vergi ve fonlar (-)	1.742.954	--	1.949.979	--
<b>Cari dönem vergi varlığı / (borcu)</b>	<b>(1.301.962)</b>	<b>--</b>	<b>(1.208.311)</b>	<b>--</b>


#### b) Ertelenmiş Vergi Varlığı / Borcu

Şirket ertelenen vergi varlık ve yükümlülüklerini finansal durum tablosu kalemlerinin Uluslararası Finansal Raporlama Standartları ve yasal finansal tablolar arasındaki farklı değerlendirmeler sonucunda ortaya çıkan geçici farkların etkilerini dikkate alarak hesaplamaktadır.

Gelecek dönemlerde gerçekleşecek uzun vadeli geçici farklar üzerinden yükümlülük metoduna göre hesaplanan ertelenen vergi varlıkları ve yükümlülükleri için uygulanacak oran % 20'dir.

31 Aralık 2017 ve 31 Aralık 2016 tarihleri itibarıyla birikmiş geçici farklar ve ertelenen vergi varlık ve yükümlülüklerinin yürürlükteki vergi oranları kullanılarak hazırlanan dökümü aşağıdaki gibidir:

	Kümülatif Geçici Farklar		Ertelenmiş Vergi	
	31.12.2017	31.12.2016	31.12.2017	31.12.2016
<b>Ertelenen vergi varlıkları:</b>				
Kıdem tazminatı karşılığı	(285.653)	(474.313)	57.131	94.863
Personel izin karşılığı	(129.931)	(192.804)	25.986	38.561
Şüpheli alacak karşılığı	(1.253.851)	--	250.770	--
Dava karşılığı	(122.400)	--	24.480	--
<b>Ertelenen vergi varlıkları toplamı</b>	<b>(1.791.835)</b>	<b>(667.117)</b>	<b>358.367</b>	<b>133.424</b>
<b>Ertelenen vergi yükümlülükleri:</b>				
Maddi ve maddi olmayan duran varlıklar	12.094	1.219	(2.420)	(244)
<b>Ertelenen vergi yükümlülükleri toplamı</b>	<b>12.094</b>	<b>1.219</b>	<b>(2.420)</b>	<b>(244)</b>
<b>Ertelenen vergi varlıkları, net</b>	<b>(1.779.741)</b>	<b>(665.898)</b>	<b>355.947</b>	<b>133.180</b>



## AK FAKTORİNG ANONİM ŞİRKETİ

31 ARALIK 2017 TARİHİ İTİBARIYLA  
FİNANSAL TABLOLARA İLİŞKİN AÇIKLAYICI NOTLAR  
(Tutarlar, aksi belirtilmedikçe Türk Lirası (TL) olarak ifade edilmiştir)

### 24. VERGİ VARLIK VE YÜKÜMLÜKLERİ (Devamı)

#### b) Ertelenmiş Vergi Varlığı / Borcu (Devamı)

Ertelenmiş vergi varlığı / (borcu) hareketleri	31.12.2017	31.12.2016
1 Ocak, açılış bakiyesi	133.180	72.263
Ertelenmiş vergi (gider)/geliri	222.767	60.917
<b>Kapanış bakiyesi</b>	<b>355.947</b>	<b>133.180</b>

#### c) Sürdürülen Faaliyet Vergi Karşılığı

Kar ve zarar tablolarında yer alan vergi karşılığı aşağıda özetlenmiştir:

	1 Ocak - 31 Aralık 2017	1 Ocak - 31 Aralık 2016
Cari dönem vergi geliri / (gideri), net	(3.048.586)	(3.158.292)
Ertelenen vergi geliri / (gideri), net	222.768	60.917
	<b>(2.825.818)</b>	<b>(3.097.375)</b>

#### d) Ödenecek Vergi ve Yükümlülükler

	31.12.2017		31.12.2016	
	TP	YP	TP	YP
Gelir Vergisi	95.889	--	108.610	--
BSMV	544.083	--	351.923	--
Damga Vergisi	2.930	--	3.192	--
Ödenecek SGK primleri	245.072	--	241.881	--
	<b>887.974</b>	<b>--</b>	<b>705.606</b>	<b>--</b>

### 25. DİĞER AKTİFLER

Yoktur (31 Aralık 2016 - Yoktur).


### 26. SATIŞ AMAÇLI ELDE TUTULAN VE DURDURULAN FAALİYETLERE İLİŞKİN VARLIKLAR (Net) VE BORÇLARI

#### a) Satış Amaçlı Elde Tutulan Varlıklar

Yoktur (31 Aralık 2016 - Yoktur).

#### b) Durdurulan Faaliyetler

Yoktur (31 Aralık 2016 - Yoktur).





## AK FAKTORİNG ANONİM ŞİRKETİ

31 ARALIK 2017 TARİHİ İTİBARIYLA  
FİNANSAL TABLOLARA İLİŞKİN AÇIKLAYICI NOTLAR  
(Tutarlar, aksi belirtilmedikçe Türk Lirası (TL) olarak ifade edilmiştir)

### 27. ALINAN KREDİLER

	31.12.2017		31.12.2016	
	TP	YP	TP	YP
Banka kredileri	224.451.184	6.648.460	242.594.087	--
Faktoring şirketlerinden sağlanan fonlar	137.862.338	--	75.100.101	--
Faiz tahakkuku	3.003.704	9.419	5.034.668	--
	<b>365.317.226</b>	<b>6.657.879</b>	<b>322.728.856</b>	<b>--</b>

### 28. İHRAÇ EDİLEN MENKUL KIYMETLER (Net)

	31.12.2017		31.12.2016	
	TP	YP	TP	YP
İhraç edilen menkul kıymetler	--	--	40.000.000	--
Bonolar	--	--	40.000.000	--
Tahviller	--	--	--	--
İhraç edilen menkul kıymet faiz reeskontlar	--	--	606.377	--
Bonolar	--	--	606.377	--
Tahviller	--	--	--	--
	--	--	<b>40.606.377</b>	<b>--</b>

#### 31 Aralık 2017 itibarıyla:


Şirket 25 Ağustos 2016 tarihinde 1 yıl vadeli 40.000.000.-TL tutarında bono ihraç etmiştir. 30 Haziran 2017 sonu itibarıyla 627.175 TL faiz tahkuk etmiştir. Faiz kupon ödemeleri 24 Kasım 2016, 23 Şubat 2017, 25 Mayıs 2017 ve 24 Ağustos 2017 tarihlerinde, anapara ödemesinin tamamı da son kupon ödemesi ile birlikte yapılmıştır.

#### 31 Aralık 2016 itibarıyla:

Şirket 25 Ağustos 2016 tarihinde 1 yıl vadeli 40.000.000.-TL tutarında bono ihraç etmiştir. Dönem sonu itibarıyla 606.377 TL faiz tahkuk etmiştir. İlk faiz kupon ödemesi 24 Kasım 2016 tarihinde yapılmış, diğer kupon ödemeleri 23 Şubat 2017, 25 Mayıs 2017 ve 24 Ağustos 2017 tarihlerinde yapılacaktır. Anapara ödemesinin tamamı son kupon ödemesi ile birlikte yapılacaktır. 110.000.000 TL tahvil ihracı ile ilgili 03 Ekim 2016 tarihli yönetim kurulu kararı alınmış olup, ihraç için SPK'nın onayı beklenmektedir.

### 29. DİĞER YABANCI KAYNAKLAR

Yoktur (31 Aralık 2016 - Yoktur).



**AK FAKTORİNG ANONİM ŞİRKETİ****31 ARALIK 2017 TARİHİ İTİBARIYLA  
FİNANSAL TABLOLARA İLİŞKİN AÇIKLAYICI NOTLAR**

(Tutarlar, aksi belirtilmedikçe Türk Lirası (TL) olarak ifade edilmiştir)

**30. BORÇ VE GİDER KARŞILIKLARI**

	31.12.2017		31.12.2016	
	TP	YP	TP	YP
Kıdem tazminatı karşılığı	285.654	--	474.313	--
İzin karşılığı	129.931	--	192.804	--
Diğer karşılıklar	122.400	--	105.000	--
	<b>537.985</b>	<b>--</b>	<b>772.117</b>	<b>--</b>

**Çalışan Hakları Yükümlülüğü Karşılığı****Kıdem Tazminatı Karşılığı**

Yürürlükteki İş Kanunu hükümleri uyarınca, çalışanlardan kıdem tazminatına hak kazanacak şekilde iş sözleşmesi sona erenlere, hak kazandıkları yasal kıdem tazminatlarının ödenmesi yükümlülüğü vardır. Ayrıca, halen yürürlükte bulunan 506 sayılı Sosyal Sigortalar Kanununun 6 Mart 1981 tarih, 2422 sayılı ve 25 Ağustos 1999 tarih, 4447 sayılı yasalar ile değişik 60'ncı maddesi hükmü gereğince kıdem tazminatını alarak işten ayrılma hakkı kazananlara da yasal kıdem tazminatlarını ödeme yükümlülüğü bulunmaktadır.


31 Aralık 2017 tarihi itibarıyla ödenecek kıdem tazminatı, yıllık tam olarak 4.732,48 TL (31 Aralık 2016: Tam olarak 4.297,21 TL) tavanına tabidir.

Kıdem tazminatı yükümlülüğü yasal olarak herhangi bir fontlamaya tabi değildir. Kıdem tazminatı karşılığı, Şirket'in, çalışanların emekli olmasından kaynaklanan gelecekteki muhtemel yükümlülük tutarının bugünkü değerinin tahmin edilmesi yoluyla hesaplanmaktadır. TMS 19 ("Çalışanlara Sağlanan Faydalar"), Şirket'in yükümlülüklerinin, tanımlanmış fayda planları kapsamında aktüeryal değerlendirme yöntemleri kullanılarak geliştirilmesini öngörür. Bu doğrultuda, toplam yükümlülüklerin hesaplanmasında kullanılan aktüeryal varsayımlar aşağıda belirtilmiştir:

Ana varsayım, her hizmet yılı için olan azami yükümlülük tutarının enflasyona paralel olarak artacak olmasıdır. Dolayısıyla, uygulanan iskonto oranı, gelecek enflasyon etkilerinin düzeltilmesinden sonraki beklenen reel oranı ifade eder. Bu nedenle, 31 Aralık 2017 tarihi itibarıyla, ekli finansal tablolarda karşılıklar, geleceğe ilişkin, çalışanların emekliliğinden kaynaklanacak muhtemel yükümlülüğünün bugünkü değeri tahmin edilerek hesaplanır. İlgili finansal durum tablosu tarihlerindeki karşılıklar, yıllık % 9,50 enflasyon (31 Aralık 2016: % 8,53) ve % 13,40 iskonto oranı (31 Aralık 2016: % 9,75) varsayımlarına göre yaklaşık % 3,56 (31 Aralık 2016: % 1,12) olarak elde edilen reel iskonto oranı kullanılmak suretiyle hesaplanmıştır. Bu hesaplamada ortaya çıkan yükümlülük üzerinden isteğe bağlı işten ayrılmalar neticesinde ödenmeyip, Şirket'e kalacak olan kıdem tazminatı tutarlarının tahmini oranı da dikkate alınmıştır.

**Kıdem tazminatı karşılığı hareketleri:**

	31.12.2017	31.12.2016
1.Oca	474.313	294.499
Hizmet maliyeti	(263.149)	179.814
Faiz maliyeti	6.278	--
Ödenen tazminatlar	43.453	--
Parasal (kazanç) / kayıp	24.759	--
<b>Dönem sonu</b>	<b>285.654</b>	<b>474.313</b>





## AK FAKTORİNG ANONİM ŞİRKETİ

31 ARALIK 2017 TARİHİ İTİBARIYLA  
FİNANSAL TABLOLARA İLİŞKİN AÇIKLAYICI NOTLAR  
(Tutarlar, aksi belirtilmedikçe Türk Lirası (TL) olarak ifade edilmiştir)

### 31. SERMAYE BENZERİ KREDİLER

Yoktur. (31 Aralık 2016 – Yoktur.)

### 32. ÖZKAYNAKLAR

#### 32.1. Ödenmiş sermaye ve sermaye yedekleri

Şirket'in çıkartılmış ödenmiş sermayesi 25.500.000 TL olup beheri 1 TL olan 25.500.000 adet paydan oluşmaktadır. (31 Aralık 2016: 25.500.000 TL / 25.500.000 adet pay)

Pay sahipleri ve pay oranları aşağıda belirtilmiştir:

	31.12.2017		31.12.2016	
	%	Tutarı	%	Tutarı
Altınhas Holding A.Ş.	100,00%	25.499.700	100,00%	25.499.625
İnan Altınbaş	> 1	75	> 1	75
Hüseyin Altınbaş	> 1	75	> 1	75
Abdülhamit Yurt	--	--	> 1	75
Atilla Keskin	> 1	75	> 1	75
Vedat Bayat	> 1	75	> 1	75
	<b>100,00%</b>	<b>25.500.000</b>	<b>100,00%</b>	<b>25.500.000</b>

Sermayeyi temsil eden hisse senetlerine tanınan imtiyaz bulunmamaktadır.

#### 32.2. Sermaye yedekleri


Yoktur. (31 Aralık 2016 – Yoktur.)

#### 32.3.a Kar veya Zararda Yeniden Sınıflandırılmayacak Birikmiş Diğer Kapsamlı Gelirler veya Giderler

Yoktur. (31 Aralık 2016 – Yoktur.)

#### 32.3.b Kar veya Zararda Yeniden Sınıflandırılacak Birikmiş Diğer Kapsamlı Gelirler veya Giderler

	31.12.2017		31.12.2016	
	TP	YP	TP	YP
Kıdem tazminatı aktüeryali,net	(52.371)	--	--	--
	<b>(52.371)</b>	<b>--</b>	<b>--</b>	<b>--</b>



## AK FAKTORİNG ANONİM ŞİRKETİ

31 ARALIK 2017 TARİHİ İTİBARIYLA  
FİNANSAL TABLOLARA İLİŞKİN AÇIKLAYICI NOTLAR  
(Tutarlar, aksi belirtilmedikçe Türk Lirası (TL) olarak ifade edilmiştir)

### 32. ÖZKAYNAKLAR (Devamı)

#### 32.4. Kar Yedekleri

	31.12.2017		31.12.2016	
	TP	YP	TP	YP
Yasal yedekler	4.188.387	--	2.955.579	--
Olağanüstü yedekler	21.987.951	--	18.453.677	--
	<b>26.176.338</b>	<b>--</b>	<b>21.409.256</b>	<b>--</b>

#### 32.5. Geçmiş Yıllar Kar veya Zararı

Yoktur. (31 Aralık 2016 – Yoktur.)

#### 32.6. Ana Ortaklık Dışı Paylar

Yoktur. (31 Aralık 2016 – Yoktur.)

### 33. FAKTORİNG GELİRLERİ

	1 Ocak - 31 Aralık 2017	1 Ocak - 31 Aralık 2016
Faiz gelirleri	89.653.789	90.647.536
Ücret ve komisyon gelirleri	2.641.453	1.148.327
	<b>92.295.242</b>	<b>91.795.863</b>

### 34. FİNANSMAN KREDİ GELİRLERİ

Yoktur. (01 Ocak – 31 Aralık 2016 - Yoktur.)

### 35. KİRALAMA GELİRLERİ

Yoktur. (01 Ocak – 31 Aralık 2016 - Yoktur.)

### 36. FİNANSMAN GİDERLERİ

	1 Ocak - 31 Aralık 2017	1 Ocak - 31 Aralık 2016
Kullanılan kredilere ödenen faizler (Yurtiçi)	(51.094.930)	(44.458.143)
Kullanılan kredilere ödenen faizler (Yurtdışı)	(18.569)	(442.230)
İhraç edilen menkul kıymetlere verilen faizler	(4.051.103)	(8.226.557)
Diğer Faiz Giderleri	(98.000)	(14.856)
Ücret ve komisyon giderleri	(3.047.719)	(3.154.984)
	<b>(58.310.321)</b>	<b>(56.296.770)</b>





**AK FAKTORİNG ANONİM ŞİRKETİ****31 ARALIK 2017 TARİHİ İTİBARIYLA  
FİNANSAL TABLOLARA İLİŞKİN AÇIKLAYICI NOTLAR**

(Tutarlar, aksi belirtilmedikçe Türk Lirası (TL) olarak ifade edilmiştir)

**37. ESAS FAALİYET GİDERLERİ**

	1 Ocak - 31 Aralık 2017	1 Ocak - 31 Aralık 2016
Personel giderleri	(6.055.184)	(5.979.953)
Kıdem tazminatı karşılığı gideri	(42.230)	(244.628)
Diğer giderler	(158.597)	(229.113)
Genel işletme giderleri	(3.306.455)	(3.044.264)
<i>Banka işlem masrafları</i>	(558.556)	(480.966)
<i>Ofis kira ve aidat gideri</i>	(538.012)	(503.361)
<i>Taşıt kira gideri</i>	(458.808)	(394.032)
<i>Aidat gideri</i>	(321.959)	(298.230)
<i>Denetim ve danışmanlık gideri</i>	(298.892)	(191.635)
<i>Amortisman ve itfa payları</i>	(235.451)	(242.185)
<i>Bilgi işlem gideri</i>	(214.341)	(172.632)
<i>Taşıt yakıt gideri</i>	(124.175)	(117.559)
<i>Ofis gideri</i>	(98.671)	(126.803)
<i>Vergi ve harçlar</i>	(98.669)	(113.988)
<i>Haberleşme gideri</i>	(68.903)	(75.683)
<i>Kırtasiye gideri</i>	(41.907)	(32.386)
<i>Dava takip gideri</i>	(29.434)	(141.316)
<i>Ulaşım gideri</i>	(28.416)	(33.615)
<i>Seyahat gideri</i>	(21.966)	(30.991)
<i>Demirbaş bakım onarım gideri</i>	(12.736)	(1.226)
<i>Diğer</i>	(155.559)	(87.657)
	<b>(9.562.466)</b>	<b>(9.497.957)</b>

**38. DİĞER FAALİYET GELİRLERİ**

	1 Ocak - 31 Aralık 2017	1 Ocak - 31 Aralık 2016
Kambiyo işlemleri karı	1.642.313	4.037.666
Bankalardan elde edilen faiz geliri	24.593	58.306
Konusu kalmayan faktoring alacağı karşılığı (Not 15)	270.442	104.088
Diğer faiz gelirleri	594	--
<i>Menkul Kıymetlerden elde edilen faiz geliri</i>	594	--
Diğer faiz dışı gelirler	408.855	3.665.581
<i>Sgk Teşvik geliri</i>	189.669	65.581
<i>Diğer</i>	219.186	(*) 3.600.000
	<b>2.346.796</b>	<b>7.865.641</b>

(\*)30.06.2016 tarihi itibarıyla 18 adet firmadan 14.838.385 TL alacağımız Final Varlık Yönetim Şirketine devredilmiştir. Karşılığında 3.600.000 tl para alınmıştır. (Bkz.not 42.5)



## AK FAKTORİNG ANONİM ŞİRKETİ

31 ARALIK 2017 TARİHİ İTİBARIYLA  
FİNANSAL TABLOLARA İLİŞKİN AÇIKLAYICI NOTLAR  
(Tutarlar, aksi belirtilmedikçe Türk Lirası (TL) olarak ifade edilmiştir)

### 39. TAKİPTEKİ ALACAK KARŞILIĞI

	1 Ocak - 31 Aralık 2017	1 Ocak - 31 Aralık 2016
Factoring alacakları özel karşılık gideri	(11.833.884)	(14.991.536)
	<b>(11.833.884)</b>	<b>(14.991.536)</b>

Şirket, karşılık çalışmasını riskteki teminatları çıkardıktan sonraki tutar üzerinden vadesi 3-6 ay geçenlere %30, vadesi 6-12 ay geçenlere %50, vadesi 1 yıl ve üzerinde geçmiş olan alacaklara ise %100 karşılık ayırarak yapmaktadır.

### 40. DİĞER FAALİYET GİDERLERİ

	1 Ocak - 31 Aralık 2017	1 Ocak - 31 Aralık 2016
Kambiyo işlemleri zararı	(779.390)	(3.510.782)
	<b>(779.390)</b>	<b>(3.510.782)</b>

### 41. HİSSE BAŞINA KAZANÇ

	1 Ocak - 31 Aralık 2017	1 Ocak - 31 Aralık 2016
Dönem başı itibarıyla tedavüldeki hisse senedi adedi toplamı	25.500.000	25.500.000
Çıkarılan bedelsiz hisse senetleri	--	--
Dönem sonu itibarıyla tedavüldeki hisse senedi adedi toplamı	25.500.000	25.500.000
Tedavüldeki hisse senedinin ağırlıklı ortalama adedi	18.728.022	18.728.022
<b>Net kar / (zarar) (TL)</b>	<b>11.330.159</b>	<b>12.267.082</b>
<b>Hisse başına kar / (zarar) %</b>	<b>60,49%</b>	<b>65,50%</b>
<b>Hisse başına kar / (zarar) (TL)</b>	<b>0,60 TL</b>	<b>0,65 TL</b>

Şirket'in karına katılım konusunda bir imtiyaz bulunmamaktadır.

### 42. İLİŞKİLİ TARAF AÇIKLAMALARI

#### 42.1. İlişkili Taraplardan Alacaklar

İlişkili Taraplardan Alacaklar (Not -14)	31.12.2017	31.12.2016
Grup şirketlerinden alacaklar Final Varlık Yönetim A.Ş.	630	6.041.590
<b>Toplam</b>	<b>630</b>	<b>6.041.590</b>



**AK FAKTORİNG ANONİM ŞİRKETİ**

31 ARALIK 2017 TARİHİ İTİBARIYLA  
FİNANSAL TABLOLARA İLİŞKİN AÇIKLAYICI NOTLAR  
(Tutarlar, aksi belirtilmedikçe Türk Lirası (TL) olarak ifade edilmiştir)

**42. İLİŞKİLİ TARAF AÇIKLAMALARI (Devamı)****42.2. İlişkili Taraplara Borçlar**

<b>İlişkili Taraplardan Borçlar (Not -14)</b>	<b>31.12.2017</b>	<b>31.12.2016</b>
<i>Grup şirketlere borçlar</i>		
<i>Altınhas Holding A.Ş. (Ticari olmayan)</i>	--	--
<i>Altınhas Holding A.Ş. (Ticari)</i>	431.695	192.473
<b>Toplam</b>	<b>431.695</b>	<b>192.473</b>

**42.3. İlişkili Taraplardan Alınan Teminat, İpotek ve Kefaletler**

<b>Kefaletin cinsi</b>	<b>31.12.2017</b>	<b>31.12.2016</b>
TL	698.388.161	541.400.000
EURO	4.000.000	4.000.000
USD	18.300.000	18.300.000
GBP	1.300.000	--


**42.4. İlişkili Taraplara Ödenen (Giderler)**

	<b>1 Ocak -31 Aralık 2017</b>	<b>1 Ocak -31 Aralık 2016</b>
<b>Altınhas Holding A.Ş.</b>	<b>8.830.819</b>	<b>4.486.172</b>
Ofis kira ve bina aidatı	610.018	479.028
Bilgi işlem gideri	107.537	73.568
Kefalet komisyonu	3.047.719	2.635.449
Taşıt kira ve yakıt gideri	568.240	453.698
Muhtelif işletme gideri	95.036	70.231
Faiz gideri	4.402.268	774.197
<b>Pama Mağazacılık A.Ş.</b>	<b>--</b>	<b>1.264</b>
Temsil ve ağırlama giderleri	--	1.264
	<b>8.830.819</b>	<b>4.487.436</b>

**42.5 İlişkili Taraplardan Alınan (Gelirler)**

	<b>1 Ocak -31 Aralık 2017</b>	<b>1 Ocak -31 Aralık 2016</b>
Final Varlık Yönetim A.Ş. (Not 38)	219.186	(*) 3.600.000
<b>Toplam</b>	<b>219.186</b>	<b>3.600.000</b>

(\*) 30.06.2016 tarihi itibarıyla 18 adet firmadan 14.838.385 TL alacağımızı Final Varlık Yönetim Şirketine devredilmiştir. Karşılığında 3.600.000 tl para alınmıştır (Bkz.not 38).



**AK FAKTORİNG ANONİM ŞİRKETİ**

31 ARALIK 2017 TARİHİ İTİBARIYLA  
FİNANSAL TABLOLARA İLİŞKİN AÇIKLAYICI NOTLAR  
(Tutarlar, aksi belirtilmedikçe Türk Lirası (TL) olarak ifade edilmiştir)

**42. İLİŞKİLİ TARAF AÇIKLAMALARI (Devamı)****42.6. Üst Düzey Yöneticilerine Ödenen Ücret ve Benzeri Menfaatler**

	1 Ocak -31 Aralık 2017	1 Ocak - 31 Aralık 2016
Ücret ve benzeri menfaatler	689.667	630.000
	<b>689.667</b>	<b>630.000</b>

**43. KOŞULLU VARLIK VE YÜKÜMLÜLÜKLER****43.1. Bilanço Dışı Yükümlülükler****a) Alınan Teminatlar**

31 Aralık 2017 ve 31 Aralık 2016 tarihleri itibarıyla, Şirket'in faktoring alacaklarına karşılık alınan teminatlar aşağıdaki gibidir;

	31.12.2017		31.12.2016	
	TP	YP	TP	YP
Müşterilerden alınan teminat çekleri	2.457.172.529	--	1.993.207.231	--
Müşterilerden alınan teminat senetleri	137.000	7.324.018	137.000	12.492.630
Müşteriden alınan ipotekler	199.000.000	--	168.750.000	--
Müşteriden alınan rehinler	9.572.500	--	1.655.000	--
	<b>2.665.882.029</b>	<b>7.324.018</b>	<b>2.163.749.231</b>	<b>12.492.630</b>


**b) Verilen Teminat, Rehin ve İpotekler (TRİ)**

	31.12.2017		31.12.2016	
	TP	YP	TP	YP
Verilen teminat mektupları	3.143.103	--	4.510.695	--
	<b>3.143.103</b>	<b>--</b>	<b>4.510.695</b>	<b>--</b>

**43.2. Emanet Kıymetler**

31 Aralık 2017 ve 31 Aralık 2016 tarihleri itibarıyla, Şirket'in faktoring alacaklarına alınan emanet kıymetler aşağıdaki gibidir;

	31.12.2017		31.12.2016	
	TP	YP	TP	YP
Müşteri çekleri	390.305.603	15.434.044	352.556.616	18.723.276
Müşteri senetleri	86.176.893	15.429.251	78.968.328	15.037.834
	<b>476.482.496</b>	<b>30.863.295</b>	<b>431.524.944</b>	<b>33.761.110</b>





## AK FAKTORİNG ANONİM ŞİRKETİ

31 ARALIK 2017 TARİHİ İTİBARIYLA  
FİNANSAL TABLOLARA İLİŞKİN AÇIKLAYICI NOTLAR  
(Tutarlar, aksi belirtilmedikçe Türk Lirası (TL) olarak ifade edilmiştir)

### 43. KOŞULLU VARLIK VE YÜKÜMLÜLÜKLER

#### 43.3. Devam Eden Dava ve/veya İcra Takipleri:

##### 31 Aralık 2017 tarihi itibarıyla:

Şirket vadesi geçmiş toplam 32.919.922.-TL alacağının 20.241.914.-TL'lik kısmı için kanuni takip başlatmıştır.

İlişikteki finansal tablolarda, Şirket tarafından açılan davalar ve yürütülen icra takiplerine ilişkin olarak, temin edilen teminatlar dikkate alınarak, gerekli karşılıklar ayrılmıştır.

##### 31 Aralık 2016 tarihi itibarıyla:

Şirket vadesi geçmiş toplam 21.856.679.-TL alacağının 8.678.472.-TL'lik kısmı için kanuni takip başlatmıştır.

İlişikteki finansal tablolarda, Şirket tarafından açılan davalar ve yürütülen icra takiplerine ilişkin olarak, temin edilen teminatlar dikkate alınarak, gerekli karşılıklar ayrılmıştır.

### 44. TAAHHÜTLER

Yoktur. (1 Ocak - 31 Aralık 2016 – Yoktur.)

### 45. FİNANSAL ARAÇLARDAN KAYNAKLANAN RİSKLERİN NİTELİĞİ VE DÜZEYİ


#### Risk Yönetimi Amaçları ve Prensipleri

Şirket'in en önemli finansal araçları, faktoring faaliyetlerinden kaynaklanan alacaklar, banka kredileri, tahvil borcu ve ilişkili taraflardan kullanılan fonları içeren finansal borçlardır. Bu finansal araçların en önemli amacı Şirket ana faaliyetini yürütmek ve Şirket'e finansman kaynağı sağlamaktır. Şirket'in finansal araçlarından kaynaklanan en önemli riskleri faiz oranı riski, likidite riski, kur riski ve kredi riskidir. Şirket Yönetimi aşağıda özetlenen risklerin her birini incelemekte ve aşağıda belirtilen politikaları geliştirmektedir.

#### Kredi Riski

Kredi riski, karşılıklı ilişki içinde olan taraflardan birinin bir finansal araca ilişkin olarak yükümlülüğünü yerine getirememesi sonucu diğer tarafın finansal açıdan zarara uğraması riskidir. Şirket, kredi riskini belli taraflarla yapılan işlemleri sınırlandırarak ve ilişkide bulunduğu tarafların güvenilirliğini sürekli değerlendirerek yönetmeye çalışmaktadır. Şirket prosedürleri uyarınca kredili çalışmak isteyen tüm müşteriler kredi inceleme aşamalarından geçirilmekte ve gerekli teminatlar alınmaktadır. Ayrıca alacaklar sürekli takip edilerek Şirket'in şüpheli kredi / alacak riski minimize edilmektedir.

Finansal durum tablosunda taşınan değerler Şirket'in maksimum kredi riskini yansıtmaktadır.



AK FAKTORİNG ANONİM ŞİRKETİ


31 ARALIK 2017 TARİHİ İTİBARIYLA  
FİNANSAL TABLOLARA İLİŞKİN AÇIKLAYICI NOTLAR  
(Tutarlar, aksi belirtilmedikçe Türk Lirası (TL) olarak ifade edilmiştir)

45. FİNANSAL ARAÇLARDAN KAYNAKLANAN RİSKLERİN NİTELİĞİ VE DÜZEYİ

Risk Yönetimi Amaçları ve Prensipleri (Devamı)

Kredi Riski (Devamı)

	31 Aralık 2017										Bankalarda tutulan mevduat	Vadeye kadar elde tutulacak yatırımlar
	Ticari alacaklar			Takipteki alacaklar			Finansman kredileri		Diğer alacaklar			
	İlişkili Taraf	Diğer Taraf	İlişkili Taraf	İlişkili Taraf	Diğer Taraf	İlişkili Taraf	Diğer Taraf	İlişkili Taraf	Diğer Taraf			
<b>Raporlama tarihi itibarıyla maruz kalınan azami kredi riski(A+B+C+D+E)</b>	--	414.595.122	--	--	12.678.008	--	--	--	--	2.076.432	609.626	--
- Azami riskin teminat, vs. ile güvence altına alınmış kısmı	--	208.572.500	--	--	--	--	--	--	--	--	--	--
<b>A. Vadesi geçmemiş ya da değer düşüklüğüne uğramamış finansal varlıkların net defter değeri</b>	--	414.595.122	--	--	--	--	--	--	--	2.076.432	609.626	--
<b>B. Vadesi geçmiş ancak değer düşüklüğüne uğramamış varlıkların net defter değeri</b>	--	--	--	--	--	--	--	--	--	--	--	--
<b>C. Değer düşüklüğüne uğrayan varlıkların net defter değerleri</b>	--	--	--	--	12.678.008	--	--	--	--	--	--	--
- Vadesi geçmiş (brüt defter değeri)	--	--	--	--	32.919.922	--	--	--	--	--	--	--
- Değer düşüklüğü (-)	--	--	--	--	(20.241.914)	--	--	--	--	--	--	--
- Net değerinin teminat, vs. ile güvence altına alınmış kısmı	--	--	--	--	--	--	--	--	--	--	--	--
- Vadesi geçmemiş (brüt defter değeri)	--	--	--	--	--	--	--	--	--	--	--	--
- Değer düşüklüğü (-)	--	--	--	--	--	--	--	--	--	--	--	--
- Net değerinin teminat, vs. ile güvence altına alınmış kısmı	--	--	--	--	--	--	--	--	--	--	--	--
<b>D. Bilanço dışı kredi riski içeren unsurlar</b>	--	--	--	--	--	--	--	--	--	--	--	--





AK FAKTORİNG ANONİM ŞİRKETİ

31 ARALIK 2017 TARİHİ İTİBARIYLA  
FİNANSAL TABLOLARA İLİŞKİN AÇIKLAYICI NOTLAR  
(Tutarlar, aksi belirtilmedikçe Türk Lirası (TL) olarak ifade edilmiştir)

45. FİNANSAL ARAÇLARDAN KAYNAKLANAN RİSKLERİN NİTELİĞİ VE DÜZEYİ

Risk Yönetimi Amaçları ve Prensipleri (Devamı)

Kredi Riski (Devamı)

	Alacaklar										Bankalarda tutulmuş mevduat	Vadeye kadar elde tutulacak yatırımlar
	Ticari alacaklar		Takipteki alacaklar		Finansman kredileri		Diğer alacaklar		Bankalarda tutulmuş mevduat	Vadeye kadar elde tutulacak yatırımlar		
	İlişkili Taraf	Diğer Taraf	İlişkili Taraf	Diğer Taraf	İlişkili Taraf	Diğer Taraf	İlişkili Taraf	Diğer Taraf				
31 Aralık 2016												
<b>Raporlama tarihi itibarıyla maruz kalınan azami kredi riski(A+B+C+D+E)</b>												
- Azami riskin teminat, vs. ile güvence altına alınmış kısmı	--	405.888.506	--	13.178.207	--	--	--	--	2.030.053	692.314	--	--
A. Vadesi geçmiş ya da değer düşüklüğüne uğramamış finansal varlıkların net defter değeri	--	170.405.000	--	--	--	--	--	--	--	--	--	--
B. Vadesi geçmiş ancak değer düşüklüğüne uğramamış varlıkların net defter değeri	--	405.888.506	--	--	--	--	--	--	2.030.053	692.314	--	--
C. Değer düşüklüğüne uğrayan varlıkların net defter değerleri	--	--	--	13.178.207	--	--	--	--	--	--	--	--
- Vadesi geçmiş (brüt defter değeri)	--	--	--	21.856.679	--	--	--	--	--	--	--	--
- Değer düşüklüğü (-)	--	--	--	(8.678.472)	--	--	--	--	--	--	--	--
- Net değerinin teminat, vs. ile güvence altına alınmış kısmı	--	--	--	--	--	--	--	--	--	--	--	--
- Vadesi geçmemiş (brüt defter değeri)	--	--	--	--	--	--	--	--	--	--	--	--
- Değer düşüklüğü (-)	--	--	--	--	--	--	--	--	--	--	--	--
- Net değerinin teminat, vs. ile güvence altına alınmış kısmı	--	--	--	--	--	--	--	--	--	--	--	--
D. Bilanço dışı kredi riski içeren unsurlar	--	--	--	--	--	--	--	--	--	--	--	--

## AK FAKTORİNG ANONİM ŞİRKETİ

31 ARALIK 2017 TARİHİ İTİBARIYLA  
FİNANSAL TABLOLARA İLİŞKİN AÇIKLAYICI NOTLAR  
(Tutarlar, aksi belirtilmedikçe Türk Lirası (TL) olarak ifade edilmiştir)

### 45. FİNANSAL ARAÇLARDAN KAYNAKLANAN RİSKLERİN NİTELİĞİ VE DÜZEYİ


#### Risk Yönetimi Amaçları ve Prensipleri (Devamı)

##### Likidite Riski:

Likidite riski bir şirketin fonlama ihtiyaçlarını karşılayamama riskidir. Likidite riski güvenilir kredi kuruluşlarının vermiş olduğu kredilerin de desteğiyle nakit girişleri ve çıkışlarının dengelenmesiyle düşürülmektedir.

Finansal varlık ve yükümlülüklerin vadelerine göre kırılımı finansal durum tablosu tarihinden vade tarihine kadar geçen süre dikkate alınarak gösterilmiştir.

31 Aralık 2017 ve 31 Aralık 2016 tarihleri itibarıyla türev olmayan finansal yükümlülüklerin vadesel dağılımı aşağıda verilmiştir.





**AK FAKTORİNG ANONİM ŞİRKETİ**

31 ARALIK 2017 TARİHİ İTİBARIYLA  
FİNANSAL TABLOLARA İLİŞKİN AÇIKLAYICI NOTLAR  
(Tutarlar, aksi belirtilmedikçe Türk Lirası (TL) olarak ifade edilmiştir)

**45. FİNANSAL ARAÇLARDAN KAYNAKLANAN RİSKLERİN NİTELİĞİ VE DÜZEYİ****Risk Yönetimi Amaçları ve Prensipleri (Devamı)****Likidite Riski: (Devamı)**

31 Aralık 2017 tarihi itibarıyla türev olmayan finansal yükümlülüklerin vadesel dağılımı aşağıda verilmiştir.

Sözleşme uyarınca vadeler	Defter Değeri	Sözleşme uyarınca nakit çıkışlar toplamı (=I+II+III+IV)	3 aydan kısa (I)	3-12 ay arası (II)	1-5 yıl arası (III)	5 yıldan uzun (IV)
Türev Olmayan Finansal Yükümlülükler	372.950.185	372.950.185	211.867.694	161.082.491	--	--
Alınan krediler	371.975.105	371.975.105	210.892.614	161.082.491	--	--
Faktoring borçları	975.080	975.080	975.080	--	--	--
İhraç edilen menkul kıymetler	--	--	--	--	--	--

Beklenen vadeler	Defter Değeri	Sözleşme uyarınca nakit çıkışlar toplamı (=I+II+III+IV)	3 aydan kısa (I)	3-12 ay arası (II)	1-5 yıl arası (III)	5 yıldan uzun (IV)
Türev Olmayan Finansal Yükümlülükler	514.967	514.967	514.967	--	--	--
Diğer borçlar	514.967	514.967	514.967	--	--	--

**AK FAKTORİNG ANONİM ŞİRKETİ**

31 ARALIK 2017 TARİHİ İTİBARIYLA  
FİNANSAL TABLOLARA İLİŞKİN AÇIKLAYICI NOTLAR  
(Tutarlar, aksi belirtilmedikçe Türk Lirası (TL) olarak ifade edilmiştir)

**45. FİNANSAL ARAÇLARDAN KAYNAKLANAN RİSKLERİN NİTELİĞİ VE DÜZEYİ****Risk Yönetimi Amaçları ve Prensipleri (Devamı)**

Likidite Riski: (Devamı)

31 Aralık 2016 tarihi itibarıyla türev olmayan finansal yükümlülüklerin vadesel dağılımı aşağıda verilmiştir.

Sözleşme uyarınca vadeler	Defter Değeri	Sözleşme uyarınca nakit çıkışlar toplamı (=I+II+III+IV)	3 aydan kısa (I)	3-12 ay arası (II)	1-5 yıl arası (III)	5 yıldan uzun (IV)
<b>Türev Olmayan Finansal Yükümlülükler</b>	<b>365.532.244</b>	<b>365.532.244</b>	<b>288.252.901</b>	<b>77.279.343</b>	--	--
Alınan krediler	322.728.856	322.728.856	286.055.891	36.672.965	--	--
Faktoring borçları	2.197.011	2.197.011	2.197.011	--	--	--
İhraç edilen menkul kıymetler	40.606.377	40.606.377	--	40.606.377	--	--

Beklenen vadeler	Defter Değeri	Sözleşme uyarınca nakit çıkışlar toplamı (=I+II+III+IV)	3 aydan kısa (I)	3-12 ay arası (II)	1-5 yıl arası (III)	5 yıldan uzun (IV)
<b>Türev Olmayan Finansal Yükümlülükler</b>	<b>285.556</b>	<b>285.556</b>	<b>285.556</b>	--	--	--
Diğer borçlar	285.556	285.556	285.556	--	--	--



## AK FAKTORİNG ANONİM ŞİRKETİ

31 ARALIK 2017 TARİHİ İTİBARIYLA  
FİNANSAL TABLOLARA İLİŞKİN AÇIKLAYICI NOTLAR  
(Tutarlar, aksi belirtilmedikçe Türk Lirası (TL) olarak ifade edilmiştir)

### 45. FİNANSAL ARAÇLARDAN KAYNAKLANAN RİSKLERİN NİTELİĞİ VE DÜZEYİ (Devamı)

#### Risk Yönetimi Amaçları ve Prensipleri (Devamı)

##### Piyasa Riski:

Piyasa riski faiz oranlarında, kurlarda veya menkul kıymetlerin ve diğer finansal sözleşmelerin değerinde meydana gelecek ve Şirketi olumsuz etkileyecek değişimlerdir. Şirket için esas önemli riskler kurdaki ve faizdeki değişimlerden oluşmaktadır.


#### a) Döviz Pozisyonu Tablosu ve İlgili Duyarlılık Analizi

Şirket, döviz cinsinden varlık ve yükümlülüklerinin yerel para birimine çevriminde kullanılan kur oranlarının değişimi nedeniyle, kur riskine maruzdur. Şirket, kur riskini döviz bakiyeleri pozisyonu analizi ile izlemektedir.

	31.12.2017	31.12.2016
Döviz cinsinden varlıklar (*)	8.478.021	11.302.472
Döviz cinsinden yükümlülükler (-) (**)	(14.626.397)	(6.851.064)
<b>Net döviz pozisyonu</b>	<b>(6.148.376)</b>	<b>4.451.408</b>

(\*) Dövizde endeksli ve dövizli faktoring alacakları toplamı

(\*\*) Dövizde endeksli banka kredileri



AK FAKTORİNG ANONİM ŞİRKETİ

31 ARALIK 2017 TARİHİ İTİBARIYLA  
FİNANSAL TABLOLARA İLİŞKİN AÇIKLAYICI NOTLAR  
(Tutarlar, aksi belirtilmedikçe Türk Lirası (TL) olarak ifade edilmiştir)

45. FİNANSAL ARAÇLARDAN KAYNAKLANAN RİSKLERİN NİTELİĞİ VE DÜZEYİ (Devamı)

Risk Yönetimi Amaçları ve Prensipleri (Devamı)

a) Döviz Pozisyonu Tablosu ve İlgili Duyarlılık Analizi (Devamı)

DÖVİZ POZİSYONU TABLOSU				
31 Aralık 2017				
	TL Karşılığı (Raporlama para birimi)	ABD Doları	Avro	GBP
1. Faktoring Alacakları	8.445.141	995.977	1.038.294	--
2a. Parasal Finansal Varlıklar (Kasa, Banka hesapları dahil)	32.880	--	--	6.472
2b. Parasal Olmayan Finansal Varlıklar	--	--	--	--
3. Diğer	--	--	--	--
<b>4. Dönen Varlıklar (1+2+3)</b>	<b>8.478.021</b>	<b>995.977</b>	<b>1.038.294</b>	<b>6.472</b>
5. Faktoring Alacakları	--	--	--	--
6a. Parasal Finansal Varlıklar	--	--	--	--
6b. Parasal Olmayan Finansal Varlıklar	--	--	--	--
7. Diğer	--	--	--	--
<b>8. Duran Varlıklar (5+6+7)</b>	<b>--</b>	<b>--</b>	<b>--</b>	<b>--</b>
<b>9. Toplam Varlıklar (4+8)</b>	<b>8.478.021</b>	<b>995.977</b>	<b>1.038.294</b>	<b>6.472</b>
10. Faktoring Borçları	--	--	--	--
11. Finansal Yükümlülükler	14.626.397	939.815	991.500	1.300.000
12a. Parasal Olan Diğer Yükümlülükler	--	--	--	--
12b. Parasal Olmayan Diğer Yük.ler	--	--	--	--
<b>13. Kısa Vadeli Yükümlülükler (10+11+12)</b>	<b>14.626.397</b>	<b>939.815</b>	<b>991.500</b>	<b>1.300.000</b>
14. Ticari Borçlar	--	--	--	--
15. Finansal Yükümlülükler	--	--	--	--
16 a. Parasal Olan Diğer Yükümlülükler	--	--	--	--
16 b. Parasal Olmayan Diğer Yük.ler	--	--	--	--
<b>17. Uzun Vadeli Yükümlülükler (14+15+16)</b>	<b>--</b>	<b>--</b>	<b>--</b>	<b>--</b>
<b>18. Toplam Yükümlülükler (13+17)</b>	<b>14.626.397</b>	<b>939.815</b>	<b>991.500</b>	<b>1.300.000</b>
<b>19. Bilanço Dışı Türev Araçların Net Varlık / (Yükümlülük) Pozisyonu (19a-19b)</b>	<b>--</b>	<b>--</b>	<b>--</b>	<b>--</b>
19a. Aktif Karakterli Bilanço Dışı Döviz Cinsinden Türev Ürünlerin Tutarı	--	--	--	--
19b. Pasif Karakterli Bilanço Dışı Döviz Cinsinden Türev Ürünlerin Tutarı	--	--	--	--
<b>20. Net Yabancı Para Varlık / (Yükümlülük) Pozisyonu (9-18+19)</b>	<b>(6.148.376)</b>	<b>56.162</b>	<b>46.794</b>	<b>(1.293.528)</b>
<b>21. Parasal Kalemler Net Yabancı Para Varlık / (Yükümlülük) Pozisyonu (=1+2a+5+6a-10-11-12a-14-15-16a)</b>	<b>(6.148.376)</b>	<b>56.162</b>	<b>46.794</b>	<b>(1.293.528)</b>
22. Döviz Hedge'i İçin Kullanılan Finansal Araçların Toplam Gerçeğe Uygun Değeri	--	--	--	--
23. Döviz Varlıkların Hedge Edilen Kısımının Tutarı	--	--	--	--
24. Döviz Yükümlülüklerin Hedge Edilen Kısımının Tutarı	--	--	--	--
25. İhracat	--	--	--	--
26. İthalat	--	--	--	--



AK FAKTORİNG ANONİM ŞİRKETİ

31 ARALIK 2017 TARİHİ İTİBARIYLA  
FİNANSAL TABLOLARA İLİŞKİN AÇIKLAYICI NOTLAR  
(Tutarlar, aksi belirtilmedikçe Türk Lirası (TL) olarak ifade edilmiştir)

45. FİNANSAL ARAÇLARDAN KAYNAKLANAN RİSKLERİN NİTELİĞİ VE DÜZEYİ (Devamı)

Risk Yönetimi Amaçları ve Prensipleri (Devamı)

a) Döviz Pozisyonu Tablosu ve İlgili Duyarlılık Analizi (Devamı)

DÖVİZ POZİSYONU TABLOSU				
31 Aralık 2016				
	TL Karşılığı (Raporlama para birimi)	ABD Doları	Avro	GBP
1. Faktoring Alacakları	11.290.810	2.216.334	941.018	--
2a. Parasal Finansal Varlıklar (Kasa, Banka hesapları dahil)	11.662	1.785	1.450	--
2b. Parasal Olmayan Finansal Varlıklar	--	--	--	--
3. Diğer	--	--	--	--
<b>4. Dönen Varlıklar (1+2+3)</b>	<b>11.302.472</b>	<b>2.218.119</b>	<b>942.468</b>	--
5. Faktoring Alacakları	--	--	--	--
6a. Parasal Finansal Varlıklar	--	--	--	--
6b. Parasal Olmayan Finansal Varlıklar	--	--	--	--
7. Diğer	--	--	--	--
<b>8. Duran Varlıklar (5+6+7)</b>	--	--	--	--
<b>9. Toplam Varlıklar (4+8)</b>	<b>11.302.472</b>	<b>2.218.119</b>	<b>942.468</b>	--
10. Faktoring Borçları	--	--	--	--
11. Finansal Yükümlülükler	6.851.064	1.352.508	563.712	--
12a. Parasal Olan Diğer Yükümlülükler	--	--	--	--
12b. Parasal Olmayan Diğer Yük.ler	--	--	--	--
<b>13. Kısa Vadeli Yükümlülükler (10+11+12)</b>	<b>6.851.064</b>	<b>1.352.508</b>	<b>563.712</b>	--
14. Ticari Borçlar	--	--	--	--
15. Finansal Yükümlülükler	--	--	--	--
16 a. Parasal Olan Diğer Yükümlülükler	--	--	--	--
16 b. Parasal Olmayan Diğer Yük.ler	--	--	--	--
<b>17. Uzun Vadeli Yükümlülükler (14+15+16)</b>	--	--	--	--
<b>18. Toplam Yükümlülükler (13+17)</b>	<b>6.851.064</b>	<b>1.352.508</b>	<b>563.712</b>	--
<b>19. Bilanço Dışı Türev Araçların Net Varlık / (Yükümlülük) Pozisyonu (19a-19b)</b>	--	--	--	--
19a. Aktif Karakterli Bilanço Dışı Döviz Cinsinden Türev Ürünlerin Tutarı	--	--	--	--
19b. Pasif Karakterli Bilanço Dışı Döviz Cinsinden Türev Ürünlerin Tutarı	--	--	--	--
<b>20. Net Yabancı Para Varlık / (Yükümlülük) Pozisyonu (9-18+19)</b>	<b>4.451.408</b>	<b>865.611</b>	<b>378.756</b>	--
<b>21. Parasal Kalemler Net Yabancı Para Varlık / (Yükümlülük) Pozisyonu (=1+2a+5+6a-10-11-12a-14-15-16a)</b>	<b>4.451.408</b>	<b>865.611</b>	<b>378.756</b>	--
22. Döviz Hedge'i İçin Kullanılan Finansal Araçların Toplam Gerçeğe Uygun Değeri	--	--	--	--
23. Döviz Varlıkların Hedge Edilen Kısımının Tutarı	--	--	--	--
24. Döviz Yükümlülüklerin Hedge Edilen Kısımının Tutarı	--	--	--	--
25. İhracat	--	--	--	--
26. İthalat	--	--	--	--



## AK FAKTORİNG ANONİM ŞİRKETİ

31 ARALIK 2017 TARİHİ İTİBARIYLA

FİNANSAL TABLOLARA İLİŞKİN AÇIKLAYICI NOTLAR

(Tutarlar, aksi belirtilmedikçe Türk Lirası (TL) olarak ifade edilmiştir)

### 45. FİNANSAL ARAÇLARDAN KAYNAKLANAN RİSKLERİN NİTELİĞİ VE DÜZEYİ (Devamı)

#### Kur Duyarlılık Analizi


##### Kuru Riski:

Şirket kur riskinin belirlenmesinde periyodik olarak hazırlanan döviz pozisyonu tablolarını kullanmaktadır. Döviz pozisyonu dikkate alınarak, döviz kurlarındaki aşağı veya yukarı yönlü değişimlerden kaynaklanacak kur farkı hesaplanarak maruz kalınan kur riski dönemsel olarak ölçülmektedir.

Kur riski, döviz cinsinden yükümlülük ve varlıkların dengelenmesi yoluyla kontrol edilmektedir. Bu kapsamda gelecek ara finansal dönemlerde dövize duyarlı varlık ve yükümlülüklerde meydana gelebilecek değişimler göz önünde bulundurularak döviz pozisyonu tahmin edilmektedir. Yapılan döviz pozisyon tahminleri sonrasında mevcut piyasa koşulları ve beklentiler dikkate alınarak kullanılabilir türev ürün ve işlem hacmi belirlenmektedir. Şirket döviz pozisyonunun açık olması durumunda net döviz alıcısı, kapalı olması durumunda ise net döviz satıcısı pozisyonuna girerek türev işlemlere başvurmaktadır.

Şirket'in kur riskine duyarlı finansal varlıkları döviz cinsinden nakit değerler (kasa, bankadaki mevduat), döviz cinsinden faktoring alacakları ile döviz cinsinden diğer alacaklar ve dönen varlıklardır. Kur riskine duyarlı finansal borçlar ise döviz cinsinden ticari borçlar, dövize endeksli banka kredilerdir.

	31.12.2017		31.12.2016	
	Bilanço Tarihinde	Rapor Tarihinde	Bilanço Tarihinde	Rapor Tarihinde
ABD \$	3,7719	3,7721	3,5192	3,6869
AVRO €	4,5155	4,7088	3,7099	3,9228
GBP	5,0803	5,2894	4,3189	4,6063



**AK FAKTORİNG ANONİM ŞİRKETİ**

31 ARALIK 2017 TARİHİ İTİBARIYLA  
FİNANSAL TABLOLARA İLİŞKİN AÇIKLAYICI NOTLAR  
(Tutarlar, aksi belirtilmedikçe Türk Lirası (TL) olarak ifade edilmiştir)

**45. FİNANSAL ARAÇLARDAN KAYNAKLANAN RİSKLERİN NİTELİĞİ VE DÜZEYİ (Devamı)****Kur Duyarlılık Analizi (Devamı)**

Finansal durum tablosu tarihi ve rapor tarihi itibarıyla gerçekleşen kur değişimlerinin Şirket'in yabancı para pozisyonu üzerindeki etkisi:

	Döviz Kuru Duyarlılık Analizi Tablosu			
	31 Aralık 2017			
	Kar/Zarar		Özkaynaklar	
	Yabancı paranın değer kazanması	Yabancı paranın değer kaybetmesi	Yabancı paranın değer kazanması	Yabancı paranın değer kaybetmesi
<b>ABD Doları'nın TL karşısında %10 değişmesi halinde:</b>				
1- ABD Doları net varlık/yükümlülüğü	21.184	(21.184)		
2- ABD Doları riskinden korunan kısım (-)	--	--	--	--
<b>3- ABD Doları Net Etki (1+2)</b>	<b>21.184</b>	<b>(21.184)</b>	--	--
<b>Avro'nun TL karşısında % 10 değişmesi halinde:</b>				
4- Avro net varlık/yükümlülüğü	21.130	(21.130)		
5- Avro riskinden korunan kısım (-)	--	--	--	--
<b>6- Avro Net Etki (4+5)</b>	<b>21.130</b>	<b>(21.130)</b>	--	--
<b>GBP'nin TL karşısında % 10 değişmesi halinde:</b>				
7- GBP döviz net varlık/yükümlülüğü	(657.151)	657.151		
8- GBP riskinden korunan kısım (-)	--	--	--	--
<b>9- GBP Net Etki (7+8)</b>	<b>(657.151)</b>	<b>657.151</b>	--	--
<b>TOPLAM (3+6+9)</b>	<b>(614.837)</b>	<b>614.837</b>	--	--

## AK FAKTORİNG ANONİM ŞİRKETİ

31 ARALIK 2017 TARİHİ İTİBARIYLA  
 FİNANSAL TABLOLARA İLİŞKİN AÇIKLAYICI NOTLAR  
 (Tutarlar, aksi belirtilmedikçe Türk Lirası (TL) olarak ifade edilmiştir)

## 45. FİNANSAL ARAÇLARDAN KAYNAKLANAN RİSKLERİN NİTELİĞİ VE DÜZEYİ (Devamı)

## Kur Duyarlılık Analizi (Devamı)

Döviz Kuru Duyarlılık Analizi Tablosu					
31 Aralık 2016					
	Kar/Zarar			Özkaynaklar	
	Yabancı paranın değer kazanması	Yabancı paranın değer kaybetmesi	Yabancı paranın değer kazanması	Yabancı paranın değer kaybetmesi	Yabancı paranın değer kaybetmesi
<b>ABD Doları'nın TL karşısında %10 değişmesi halinde:</b>					
1- ABD Doları net varlık/yükümlülüğü	304.626	(304.626)	--	--	--
2- ABD Doları riskinden korunan kısım (-)	--	--	--	--	--
<b>3- ABD Doları Net Etki (1+2)</b>	<b>304.626</b>	<b>(304.626)</b>	--	--	--
<b>Avro'nun TL karşısında % 10 değişmesi halinde:</b>					
4- Avro net varlık/yükümlülüğü	140.515	(140.515)	--	--	--
5- Avro riskinden korunan kısım (-)	--	--	--	--	--
<b>6- Avro Net Etki (4+5)</b>	<b>140.515</b>	<b>(140.515)</b>	--	--	--
<b>GBP'nin TL karşısında % 10 değişmesi halinde:</b>					
7- GBP-döviz net varlık/yükümlülüğü	--	--	--	--	--
8- GBP riskinden korunan kısım (-)	--	--	--	--	--
<b>9- GBP Net Etki (7+8)</b>	<b>--</b>	<b>--</b>	<b>--</b>	<b>--</b>	<b>--</b>
<b>TOPLAM (3+6+9)</b>	<b>445.141</b>	<b>(445.141)</b>	--	--	--



## AK FAKTORİNG ANONİM ŞİRKETİ

31 ARALIK 2017 TARİHİ İTİBARIYLA

### FİNANSAL TABLOLARA İLİŞKİN AÇIKLAYICI NOTLAR

(Tutarlar, aksi belirtilmedikçe Türk Lirası (TL) olarak ifade edilmiştir)

#### 45. FİNANSAL ARAÇLARDAN KAYNAKLANAN RİSKLERİN NİTELİĞİ VE DÜZEYİ (Devamı)

##### a) Faiz Pozisyonu Tablosu ve İlgili Duyarlılık Analizi


###### Faiz Oranı Riski:

Şirket'in faize duyarlı finansal varlıkları faktoring alacakları, faize duyarlı finansal borçları ise banka kredileri, çıkarılan tahvil ve ilişkili taraflara olan borçlarıdır.

Şirket'in alacak ve borçlarının faiz oranları genellikle vade bitiminde değiştiğinden yönetim alacak ve borçların vade bitim tarihlerini ortalama olarak aynı dönemlere getirmek ve böylece faiz artış ve azalışlarını yaklaşık olarak aynı tarihlerde yapılmasını sağlamak suretiyle faiz riskini dengeleme yoluna gitmektedir.

Şirket'in faiz oranına duyarlı olan aktif ve pasiflerine uygulanan ağırlıklı ortalama faiz oranları aşağıdaki gibidir:

%	31.12.2017				31.12.2016			
	TL	ABD \$	AVRO	GBP	TL	ABD \$	AVRO	GBP
<b><u>Varlıklar</u></b>								
Banka mevduatları	--	--	--	--	--	--	--	--
Alım satım amaçlı finansal varlıklar	--	--	--	--	--	--	--	--
Faktoring alacakları	22,65	10,35	7,75	--	22,24	11,10	11,21	--
<b><u>Yükümlülükler</u></b>								
Krediler	17,10	5,73	4,60	5,10	14,85	5,49	4,10	--
Faktoring borçları	--	--	--	--	--	--	--	--
İhraç edilen menkul kıymetler	--	--	--	--	15,82	--	--	--



## AK FAKTORİNG ANONİM ŞİRKETİ

### 31 ARALIK 2017 TARİHİ İTİBARIYLA FİNANSAL TABLOLARA İLİŞKİN AÇIKLAYICI NOTLAR

(Tutarlar, aksi belirtilmedikçe Türk Lirası (TL) olarak ifade edilmiştir)

#### 45. FİNANSAL ARAÇLARDAN KAYNAKLANAN RİSKLERİN NİTELİĞİ VE DÜZEYİ (Devamı)

##### b) Faiz Pozisyonu Tablosu ve İlgili Duyarlılık Analizi (Devamı)

Şirket'in faiz pozisyonu tablosu aşağıdaki gibidir.

Faiz Pozisyonu Tablosu		
	31.12.2017	31.12.2016
<b>Sabit faizli finansal araçlar</b>	<b>66.488.430</b>	<b>141.442.494</b>
Factoring alacakları	414.595.122	405.888.507
Alınan krediler (-)	(347.131.612)	(262.249.002)
Factoring borçları (-)	(975.080)	(2.197.011)
<b>Değişken faizli finansal araçlar</b>	<b>(24.843.493)</b>	<b>(101.086.232)</b>
Alım satım amaçlı finansal varlıklar	--	--
Alınan krediler (-)	(24.843.493)	(60.479.855)
İhraç edilen menkul kıymetler (-)	--	(40.606.377)

Şirket'e uygulanan faiz oranlarında meydana gelebilecek 1 puanlık artış/(azalış) ekli gelir tablosunda yer alan dönem net karı üzerinde 248.349 TL (31 Aralık 2016: 1.010.862 TL.) artış/(azalış)'a neden olacaktır.

#### Sermaye Riski Yönetimi Politikaları ve Prosedürleri

Şirket'in sermaye yönetim hedefleri, risk ile orantılı olarak hizmet ve ürünlerin fiyatlandırılması suretiyle Şirket'in faaliyetlerinin devamının ve hissedarlarına en uygun getirinin sağlanması için uygun sermaye yapısını sürdürülmesidir.

Şirket sermayeyi borç/özsermaye oranını kullanarak, net borcu toplam sermayeye oranlama suretiyle izler. Net borç, nakit ve nakit benzeri değerlerin, finansal durum tablosunda gösterildiği gibi, toplam borç tutarından düşülmesiyle hesaplanır. Toplam sermaye, finansal durum tablosunda gösterildiği gibi özsermaye ile net borcun toplanmasıyla hesaplanır.

	31.12.2017	31.12.2016
Toplam borçlar	376.964.111	369.015.522
<b>Eksi:</b>		
Nakit, nakit benzerleri ve merkez bankası	(5.532)	(7.699)
Bankalar	(609.626)	(692.314)
<b>Net borç</b>	<b>376.348.953</b>	<b>368.315.509</b>
Toplam özsermaye	62.954.126	59.176.339
Borç /özsermaye oranı	598%	622%

Şirket'in sermaye yönetiminin birincil amacı, hisse değerlerini maksimize etmek ve işletmelerini desteklemek adına, güçlü kredi derecesini ve sağlıklı sermaye oranlarının devamlılığını sağlamaktır. Şirket, ekonomik koşulların değişimi ışığında, sermaye yapısını yönetmekte ve düzeltmeler yapmaktadır. 31 Aralık 2017 tarihi itibarıyla herhangi bir hedef, politika ya da süreç değişikliği yapılmamıştır. (31 Aralık 2016 - Yoktur.)



## AK FAKTORİNG ANONİM ŞİRKETİ

31 ARALIK 2017 TARİHİ İTİBARIYLA

### FİNANSAL TABLOLARA İLİŞKİN AÇIKLAYICI NOTLAR

(Tutarlar, aksi belirtilmedikçe Türk Lirası (TL) olarak ifade edilmiştir)

#### 46. FİNANSAL ARAÇLAR (GERÇEĞE UYGUN DEĞER AÇIKLAMALARI VE FİNANSAL RİSKTEN KORUNMA MUHASEBESİ ÇERÇEVESİNDEKİ AÇIKLAMALAR)

Şirket, finansal araçların tahmini gerçeğe uygun değerlerini ulaşılabilen mevcut piyasa bilgileri ve uygun değerlendirme yöntemlerini kullanarak belirlemiştir. Ancak piyasa bilgilerini değerlendirip rayiç değerleri tahmin edebilmek yorum ve muhakeme gerektirir. Sonuç olarak burada sunulan tahminler, Şirket'in cari bir piyasa işleminde elde edebileceği miktarların göstergesi olmayabilir. Rayiç değerleri tahmin edilebilir finansal enstrümanların, değerlerinin tahmini için aşağıdaki yöntem ve varsayımlar kullanılmıştır:

**Finansal Varlıklar** -- Yabancı para cinsinden parasal kalemler bilanço değerinin rayiç değerlerine yakın olması sebebi ile dönem sonu kurları kullanılarak çevrilmiştir. Finansal aktiflerin, genellikle kısa vadeli olmaları, ekonomik ve sektörel şartlar dikkate alınarak muhtemel kayıplar için gerekli karşılıklar ayrılmış olmasından dolayı, rayiç değerlerin taşınan değerlerine yakın olduğu kabul edilir.

**Finansal Yükümlülükler** -- Yabancı para cinsinden parasal kalemler bilanço değerinin rayiç değerlerine yakın olması sebebi ile dönem sonu kurları kullanılarak çevrilmiştir. Finansal borçların ve diğer parasal yükümlülüklerin, kısa vadeli olmasından dolayı, rayiç değerlerin taşınan değerlerine yakın olduğu kabul edilir.

#### 47. BİLANÇO TARİHİNDEN SONRAKİ OLAYLAR

Yoktur. (31 Aralık 2016; "09 Şubat 2017 tarihli 4 numaralı Yönetim Kurulu kararına istinaden, Şirket Yönetim Kurulu Üyeliğinden ayrılan Cemil Özdemir'in yerine Yönetim Kurulu Üyesi olarak Yılmaz Bişgen atanmıştır.")

#### 48. FİNANSAL TABLOLARI ÖNEMLİ ÖLÇÜDE ETKİLEYEN YADA FİNANSAL TABLOLARIN AÇIK, YORUMLANABİLİR VE ANLAŞILABİLİR OLMASI AÇISINDAN AÇIKLANMASI GEREKEN DİĞER HUSUSLAR

Yoktur. (31 Aralık 2016 - Yoktur.)

