

**AK FAKTORİNG  
ANONİM ŐİRKETİ  
31 ARALIK 2016 TARİHİ İTİBARIYLA  
FİNANSAL TABLOLAR  
VE  
BAĞIMSIZ DENETİM RAPORU**

**BAĞIMSIZ DENETİM RAPORU**

**Ak Faktoring Anonim Şirketi**  
**Yönetim Kuruluna:**

***Finansal tablolara ilişkin rapor***

**Ak Faktoring Anonim Şirketi**'nin ("Şirket") 31 Aralık 2016 tarihi itibarıyla hazırlanan bilançosunu, aynı tarihte sona eren yıla ait gelir tablosunu, öz kaynaklarda muhasebeleştirilen gelir gider tablosunu, öz kaynak değişim tablosunu, nakit akış tablosunu ve önemli muhasebe politikaları ile diğer açıklayıcı notların bir özetini denetlemiş bulunuyoruz.

***Şirket Yönetim Kurulun'un sorumluluğuna ilişkin açıklama***


Şirket yönetimi, finansal tabloların 24 Aralık 2013 tarih ve 28861 sayılı Resmi Gazete'de yayımlanan Finansal Kiralama, Faktoring ve Finansman Şirketlerince Uygulanacak Tekdüzen Hesap Planı ve İzahnamesi Hakkında Tebliğ ile Finansal Kiralama, Faktoring ve Finansman Şirketlerinin Muhasebe Uygulamaları ile Finansal Tabloları Hakkında Yönetmelik, tebliğ ve genelgeleri ile Bankacılık Düzenleme ve Denetleme Kurumu ("BDDK") tarafından yapılan açıklamaları ve bunlar ile düzenlenmeyen konularda Türkiye Muhasebe Standartları hükümlerini içeren, "BDDK Muhasebe ve Finansal Raporlama Mevzuatı"na uygun olarak hazırlanmasından, gerçeğe uygun bir biçimde sunumundan ve hata veya hile kaynaklı önemli yanlışlık içermeyen finansal tabloların hazırlanmasını sağlamak için gerekli gördüğü iç kontrolden sorumludur.

***Yetkili denetim kuruluşunun sorumluluğuna ilişkin açıklama***

Sorumluluğumuz, yaptığımız bağımsız denetime dayanarak bu finansal tablolar hakkında görüş vermektir. Yaptığımız bağımsız denetim, Kamu Gözetimi Muhasebe ve Denetim Standartları Kurumu ("KGGK") tarafından yayımlanan Türkiye Denetim Standartları'nın bir parçası olan Bağımsız Denetim Standartları'na uygun olarak yürütülmüştür. Bu standartlar, etik hükümlere uygunluk sağlanmasını ve bağımsız denetimin, finansal tabloların önemli yanlışlık içerip içermediğine dair makul güvence elde etmek üzere planlanarak yürütülmesini gerektirmektedir.

Bağımsız denetim, finansal tablolardaki tutar ve açıklamalar hakkında denetim kanıtı elde etmek amacıyla denetim prosedürlerinin uygulanmasını içerir. Bu prosedürlerin seçimi, finansal tablolardaki hata veya hile kaynaklı "önemli yanlışlık" risklerinin değerlendirilmesi de dâhil, bağımsız denetçinin mesleki muhakemesine dayanır. Bağımsız denetçi, risk değerlendirmelerini yaparken, şartlara uygun denetim prosedürlerini tasarlamak amacıyla Şirket'in finansal tablolarının hazırlanması ve gerçeğe uygun sunumuyla ilgili iç kontrolü değerlendirir, ancak bu değerlendirme, Şirket'in iç kontrolünün etkinliğine ilişkin bir görüş verme amacı taşımaz. Bağımsız denetim, bir bütün olarak finansal tabloların sunumunun değerlendirilmesinin yanı sıra, Şirket yönetimi tarafından kullanılan muhasebe politikalarının uygunluğunun ve yapılan muhasebe tahminlerinin makul olup olmadığının değerlendirilmesini de içerir.

Bağımsız denetim sırasında elde ettiğimiz bağımsız denetim kanıtlarının, görüşümüzün oluşturulması için yeterli ve uygun bir dayanak oluşturduğuna inanıyoruz.



### **Görüş**

Görüşümüze göre, ilişikteki finansal tablolar, bütün önemli taraflarıyla, Ak Faktoring A.Ş.'nin 31 Aralık 2016 tarihi itibarıyla mali durumunu ve aynı tarihte sona eren döneme ait faaliyet sonuçları ile nakit akımlarını BDDK Muhasebe ve Finansal Raporlama Mevzuatı'na uygun olarak doğru bir biçimde yansıtmaktadır.

### **Mevzuattan kaynaklanan diğer yükümlülüklerle ilişkin rapor**

- 1) TTK'nın 402'nci maddesinin dördüncü fıkrası uyarınca Şirket'in 1 Ocak - 31 Aralık 2016 hesap döneminde defter tutma düzeninin, TTK ile Şirket esas sözleşmesinin finansal raporlamaya ilişkin hükümlerine uygun olmadığına dair önemli bir hususa rastlanmamıştır.
- 2) TTK'nın 402'nci maddesinin dördüncü fıkrası uyarınca Yönetim Kurulu tarafımıza denetim kapsamında istenen açıklamaları yapmış ve talep edilen belgeleri vermiştir.

İstanbul, 14 Şubat 2017


HSY Danışmanlık ve Bağımsız Denetim A.Ş.  
Member, Crowe Horwath International

Özkan Cengiz  
Sorumlu Ortak Başdenetçi, SMMM



**AK FAKTORİNG ANONİM ŞİRKETİ**  
31 ARALIK 2016 VE 2015 TARİHLERİ İTİBARIYLA FİNANSAL DURUM TABLOLARI

AKTİF KALEMLER	Dipnot	TÜRK LİRASI ( TL)					
		Bağımsız Denetimden Geçmiş			Bağımsız Denetimden Geçmiş		
		31 Aralık 2016			31 Aralık 2015		
		TP	YP	Toplam	TP	YP	Toplam
I. NAKİT, NAKİT BENZERLERİ VE MERKEZ BANKASI	6	7.699	--	7.699	1.765	--	1.765
II. GERÇEĞE UYGUN DEĞER FARKI K/Z'A YANSITILAN FV (Net)	7	--	--	--	--	--	--
2.1 Alım Satım Amaçlı Finansal Varlıklar		--	--	--	--	--	--
2.2 Gerçeğe Uygun Değer Farkı Kar/Zarara Yansıtılan Olarak Sınıflandırılan FV		--	--	--	--	--	--
2.3 Alım Satım Amaçlı Türev Finansal Varlıklar		--	--	--	--	--	--
III. BANKALAR	8	680.652	11.662	692.314	392.878	2.862	395.740
IV. TERS REPO İŞLEMLERİNDEN ALACAKLAR	9	--	--	--	--	--	--
V. SATILMAYA HAZIR FİNANSAL VARLIKLAR (Net)	10	960.000	--	960.000	--	--	--
VI. FAKTORİNG ALACAKLARI (Net)	11	405.888.506	--	405.888.506	375.565.428	14.746.930	390.312.358
6.1 İskontolu Faktoring Alacakları		317.833.931	--	317.833.931	311.914.943	--	311.914.943
6.1.1 Yurt İçi		337.820.587	--	337.820.587	329.882.244	--	329.882.244
6.1.2 Yurt Dışı		--	--	--	--	--	--
6.1.3 Kazanılmamış Gelirler (-)		(19.986.656)	--	(19.986.656)	(17.967.301)	--	(17.967.301)
6.2 Diğer Faktoring Alacakları		88.054.576	--	88.054.576	63.650.485	14.746.930	78.397.415
6.2.1 Yurt İçi		88.054.576	--	88.054.576	63.650.485	--	63.650.485
6.2.2 Yurt Dışı		--	--	--	--	14.746.930	14.746.930
VII. FİNANSMAN KREDİLERİ	12	--	--	--	--	--	--
7.1 Tüketici Kredileri		--	--	--	--	--	--
7.2 Kredi Kartları		--	--	--	--	--	--
7.3 Taksitli Ticari Krediler		--	--	--	--	--	--
VIII. KİRALAMA İŞLEMLERİNDEN ALACAKLAR	13	--	--	--	--	--	--
8.1 Kiralama İşlemlerinden Alacaklar		--	--	--	--	--	--
8.1.1 Finansal Kiralama Alacakları		--	--	--	--	--	--
8.1.2 Faaliyet Kiralaması Alacakları		--	--	--	--	--	--
8.1.3 Kazanılmamış Gelirler (-)		--	--	--	--	--	--
8.2 Kiralama Konusu Yapılmakta Olan Yatırımlar		--	--	--	--	--	--
8.3 Kiralama İşlemleri İçin Verilen Avanslar		--	--	--	--	--	--
IX. DİĞER ALACAKLAR	14	2.030.053	--	2.030.053	1.832.088	--	1.832.088
X. TAKİPTEKİ ALACAKLAR	15	13.178.207	--	13.178.207	5.930.993	--	5.930.993
10.1 Takipteki Faktoring Alacakları		21.856.679	--	21.856.679	14.560.403	--	14.560.403
10.2 Takipteki Finansman Kredileri		--	--	--	--	--	--
10.3 Takipteki Kiralama İşlemlerinden Alacaklar		--	--	--	--	--	--
10.4 Özel Karşılıklar (-)		(8.678.472)	--	(8.678.472)	(8.629.410)	--	(8.629.410)
XI. RİSKTEN KORUNMA AMAÇLI TÜREV FİNANSAL VARLIKLAR	16	--	--	--	--	--	--
11.1 Gerçeğe Uygun Değer Riskinden Korunma Amaçlılar		--	--	--	--	--	--
11.2 Nakit Akış Riskinden Korunma Amaçlılar		--	--	--	--	--	--
11.3 Yurtdışındaki Net Yatırım Riskinden Korunma Amaçlılar		--	--	--	--	--	--
XII. VADEYE KADAR ELDE TUTULACAK YATIRIMLAR (Net)	17	--	--	--	--	--	--
XIII. BAĞLI ORTAKLIKLAR (Net)	18	--	--	--	--	--	--
XIV. İŞTİRAKLER (Net)	19	--	--	--	--	--	--
XV. İŞ ORTAKLIKLARI (Net)	20	--	--	--	--	--	--
XVI. MADDİ DURAN VARLIKLAR (Net)	21	442.041	--	442.041	538.004	--	538.004
XVII. MADDİ OLMAYAN DURAN VARLIKLAR (Net)	22	214.985	--	214.985	46.291	--	46.291
17.1 Şerefiye		--	--	--	--	--	--
17.2 Diğer		214.985	--	214.985	46.291	--	46.291
XVIII. PEŞİN ÖDENMİŞ GİDERLER	23	4.644.876	--	4.644.876	2.220.361	--	2.220.361
IX. CARİ DÖNEM VERGİ VARLIĞI	24.a	--	--	--	--	--	--
XX. ERTELENMİŞ VERGİ VARLIĞI	24.b	133.180	--	133.180	72.262	--	72.262
XXI. DİĞER AKTİFLER	25	--	--	--	--	--	--
ARA TOPLAM		428.180.199	11.662	428.191.860	386.600.070	14.749.792	401.349.862
XVII. SATIŞ AMAÇLI ELDE TUTULAN VE DURDURULAN FAALİYETLERE İLİŞKİN VARLIKLAR (Net)	26	--	--	--	--	--	--
18.1 Satış Amaçlı		--	--	--	--	--	--
18.2 Durdurulan Faaliyetlere İlişkin		--	--	--	--	--	--
<b>AKTİF TOPLAMI</b>		<b>428.180.199</b>	<b>11.662</b>	<b>428.191.860</b>	<b>386.600.070</b>	<b>14.749.792</b>	<b>401.349.862</b>



**AK FAKTÖRİNG ANONİM ŞİRKETİ**  
31 ARALIK 2016 VE 2015 TARİHLERİ İTİBARIYLA FİNANSAL DURUM TABLOLARI

PASİF KALEMLER		TÜRK LİRASI ( TL )						
		Dipnot	Bağımsız Denetimden Geçmiş			Bağımsız Denetimden Geçmiş		
			31 Aralık 2016			31 Aralık 2015		
			TP	YP	Toplam	TP	YP	Toplam
I.	ALIM SATIM AMAÇLI TÜREV FİNANSAL YÜKÜMLÜLÜKLER	7	--	--	--	--	--	--
II.	ALINAN KREDİLER	27	322.728.856	--	322.728.856	280.923.822	--	280.923.822
III.	FAKTÖRİNG BORÇLARI	11	2.197.011	--	2.197.011	702.259	--	702.259
IV.	KİRALAMA İŞLEMLERİNDEN BORÇLAR	13	--	--	--	--	--	--
4.1	Finansal Kiralama Borçları		--	--	--	--	--	--
4.2	Faaliyet Kiralaması Borçları		--	--	--	--	--	--
4.3	Diğer		--	--	--	--	--	--
4.4	Ertelenmiş Finansal Kiralama Giderleri ( - )		--	--	--	--	--	--
V.	İHRAÇ EDİLEN MENKUL KIYMETLER (Net)	28	40.606.377	--	40.606.377	60.000.000	--	60.000.000
5.1	Bonolar		40.606.377	--	40.606.377	60.000.000	--	60.000.000
5.2	Varlığa Dayalı Menkul Kıymetler		--	--	--	--	--	--
5.3	Tahviller		--	--	--	--	--	--
VI.	DİĞER BORÇLAR	14	285.556	--	285.556	5.559.242	--	5.559.242
VII.	DİĞER YABANCI KAYNAKLAR	29	--	--	--	--	--	--
7.1	Mevduat		--	--	--	--	--	--
7.2	Diğer Yabancı Kaynaklar		--	--	--	--	--	--
VIII.	RİSKTEN KORUNMA AMAÇLI TÜREV FİNANSAL YÜKÜMLÜLÜKLER	16	--	--	--	--	--	--
8.1	Gerçeğe Uygun Değer Riskinden Korunma Amaçlılar		--	--	--	--	--	--
8.2	Nakit Akış Riskinden Korunma Amaçlılar		--	--	--	--	--	--
8.3	Yurtdışındaki Net Yatırım Riskinden Korunma Amaçlılar		--	--	--	--	--	--
IX.	ÖDENECEK VERGİ VE YÜKÜMLÜLÜKLER	24.d	705.606	--	705.606	596.911	--	596.911
X.	BORÇ VE GİDER KARŞILIKLARI	30	772.117	--	772.117	363.941	--	363.941
10.1	Yeniden Yapılanma Karşılığı		--	--	--	--	--	--
10.2	Çalışan Hakları Yükümlülüğü Karşılığı		667.117	--	667.117	363.941	--	363.941
10.3	Diğer Karşılıklar		105.000	--	105.000	--	--	--
XI.	ERTELENMİŞ GELİRLER	23	511.689	--	511.689	258.297	--	258.297
XII.	CARİ DÖNEM VERGİ BORCU	24.a	1.208.311	--	1.208.311	1.036.137	--	1.036.137
XIII.	ERTELENMİŞ VERGİ BORCU	24.b	--	--	--	--	--	--
XIV.	SERMAYE BENZERİ KREDİLER	31	--	--	--	--	--	--
	ARA TOPLAM		369.015.522	--	369.015.522	349.440.609	--	349.440.609
XV.	SATIŞ AMAÇLI ELDE TUTULAN VE DURDURULAN FAALİYETLERE İLİŞKİN DURAN VARLIK BORÇLARI (Net)	26	--	--	--	--	--	--
15.1	Satış Amaçlı		--	--	--	--	--	--
15.2	Durdurulan Faaliyete İlişkin		--	--	--	--	--	--
XVI.	ÖZKAYNAKLAR	32	59.176.339	--	59.176.339	51.909.253	--	51.909.253
	Ana Ortaklığa Ait Özkaynaklar		59.176.339	--	59.176.339	51.909.253	--	51.909.253
16.1	Ödenmiş Sermaye	32.1	25.500.000	--	25.500.000	25.500.000	--	25.500.000
16.2	Sermaye Yedekleri	32.2	--	--	--	--	--	--
16.2.1	Hisse Senedi İhraç Primleri		--	--	--	--	--	--
16.2.2	Hisse Senedi İptal Kârları		--	--	--	--	--	--
16.2.3	Diğer Sermaye Yedekleri		--	--	--	--	--	--
16.3	Kar veya Zararda Yeniden Sınıflandırılmayacak Birikmiş Diğer Kapsamlı Gelirler veya Giderler		--	--	--	--	--	--
16.4	Kar veya Zararda Yeniden Sınıflandırılacak Birikmiş Diğer Kapsamlı Gelirler veya Giderler		--	--	--	--	--	--
16.5	Kâr Yedekleri	32.4	21.409.256	--	21.409.256	7.368.768	--	7.368.768
16.5.1	Yasal Yedekler		2.955.579	--	2.955.579	1.633.551	--	1.633.551
16.5.2	Statü Yedekleri		--	--	--	--	--	--
16.5.3	Olağanüstü Yedekler		18.453.677	--	18.453.677	5.735.217	--	5.735.217
16.5.4	Diğer Kâr Yedekleri		--	--	--	--	--	--
16.6	Kâr veya Zarar		12.267.082	--	12.267.082	19.040.485	--	19.040.485
16.6.1	Geçmiş Yıllar Kâr veya Zararı	32.5	--	--	--	--	--	--
16.6.2	Dönem Net Kâr veya Zararı		12.267.082	--	12.267.082	19.040.485	--	19.040.485
	Ana Ortaklık Dışı Paylar	32.6	--	--	--	--	--	--
	<b>PASİF TOPLAMI</b>		<b>428.191.860</b>	<b>--</b>	<b>428.191.860</b>	<b>401.349.862</b>	<b>--</b>	<b>401.349.862</b>




**AK FAKTORİNG ANONİM ŞİRKETİ**  
31 ARALIK 2016 VE 2015 TARİHLERİ İTİBARIYLA NAZİM HESAPLAR

NAZİM HESAP KALEMLERİ		TÜRK LİRASI ( TL)					
		Bağımsız Denetimden Geçmiş			Bağımsız Denetimden Geçmiş		
		31 Aralık 2016			31 Aralık 2015		
		TP	YP	TOPLAM	TP	YP	TOPLAM
I.	RİSKİ ÜSTLENİLEN FAKTORİNG İŞLEMLERİ		4.329.254	--	4.329.254	--	--
II.	RİSKİ ÜSTLENİLMİYEN FAKTORİNG İŞLEMLERİ		40.538.677	--	40.538.677	--	36.612.454
III.	ALINAN TEMİNATLAR	43.1.a	2.163.749.231	12.492.630	2.176.241.861	1.603.111.905	1.629.945.897
IV.	VERİLEN TEMİNATLAR	43.1.b	4.510.695	--	4.510.695	1.651.632	1.651.632
V.	TAAHHÜTLER	44	--	--	--	--	--
5.1	Cayılamaz Taahhütler		--	--	--	--	--
5.2	Cayılabilir Taahhütler		--	--	--	--	--
5.2.1	Kiralama Taahhütleri		--	--	--	--	--
5.2.1.1	Finansal Kiralama Taahhütleri		--	--	--	--	--
5.2.1.2	Faaliyet Kiralama Taahhütleri		--	--	--	--	--
5.2.2	Diğer		--	--	--	--	--
5.3	Kredi Kullanım Taahhütleri		--	--	--	--	--
5.4	Müşteri Lehine Verilen Garantiler		--	--	--	--	--
VI.	TÜREV FİNANSAL ARAÇLAR		--	--	--	--	--
6.1	Riskten Korunma Amaçlı Türev Finansal Araçlar		--	--	--	--	--
6.1.1	Gerçeğe Uygun Değer Riskinden Korunma Amaçlı İşlemler		--	--	--	--	--
6.1.2	Nakit Akış Riskinden Korunma Amaçlı İşlemler		--	--	--	--	--
6.1.3	Yurtdışındaki Net Yatırım Riskinden Korunma Amaçlı İşlemler		--	--	--	--	--
6.2	Alım Satım Amaçlı İşlemler		--	--	--	--	--
6.2.1	Vadeli Alım-Satım İşlemleri		--	--	--	--	--
6.2.2	Swap Alım Satım İşlemleri		--	--	--	--	--
6.2.3	Alım Satım Opsiyon İşlemleri		--	--	--	--	--
6.2.4	Future Alım Satım İşlemleri		--	--	--	--	--
6.2.5	Diğer		--	--	--	--	--
VII.	EMANET KIYMETLER	43.2	431.524.944	33.761.110	465.286.053	351.907.035	47.724.666
	NAZİM HESAPLAR TOPLAMI		2.644.652.800	46.253.740	2.690.906.540	1.993.283.026	74.558.658
							2.067.841.684




AK FAKTORİNG ANONİM ŞİRKETİ  
1 OCAK - 31 ARALIK 2016 VE 2015 DÖNEMLERİNE AİT KAR VEYA ZARAR TABLOLARI

GELİR VE GİDER KALEMLERİ		Dipnot	TÜRK LİRASI ( TL)	
			Bağımsız Denetimden	Bağımsız Denetimden
			Geçmiş 1 Ocak -31 Aralık 2016	Geçmiş 1 Ocak -31 Aralık 2015
I.	ESAS FAALİYET GELİRLERİ		91.795.863	86.408.140
	FAKTORİNG GELİRLERİ	33	91.795.863	86.408.140
1.1	Faktoring Alacaklarından Alınan Faizler		90.647.536	84.912.541
1.1.1	İskontolu		69.483.526	70.436.419
1.1.2	Diğer		21.164.010	14.476.122
1.2	Faktoring Alacaklarından Alınan Ücret ve Komisyonlar		1.148.327	1.495.599
1.2.1	İskontolu		1.032.729	1.438.945
1.2.2	Diğer		115.604	56.654
	FINANSMAN KREDİLERİNDEN GELİRLER	34	-	-
1.3	Finansman Kredilerinden Alınan Faizler		-	-
1.4	Finansman Kredilerinden Alınan Ücret ve Komisyonlar		-	-
	KİRALAMA GELİRLERİ	35	-	-
1.1	Finansal Kiralama Gelirleri		-	-
1.2	Faaliyet Kiralaması Gelirleri		-	-
1.2	Kiralama İşlemlerinden Alınan Ücret ve Komisyonlar		-	-
II.	FINANSMAN GİDERLERİ (-)	36	(56.296.770)	(47.218.209)
2.1	Kullanılan Kredilere Verilen Faizler		(44.900.373)	(37.954.180)
2.2	Faktoring İşlemlerinden Borçlara Verilen Faizler		-	-
2.3	Finansal Kiralama Giderleri		-	-
2.4	İhraç Edilen Menkul Kıymetlere Verilen Faizler		-	-
2.5	Diğer Faiz Giderleri		(8.226.557)	(6.100.350)
2.6	Verilen Ücret ve Komisyonlar		(14.856)	-
III.	BRÜT K/Z (I+II)		(3.154.985)	(3.163.679)
IV.	ESAS FAALİYET GİDERLERİ (-)	37	35.499.093	39.189.931
4.1	Personel Giderleri		(9.497.957)	(7.992.897)
4.2	Kıdem tazminatı Karşılığı Gideri		(5.979.953)	(5.358.427)
4.3	Araştırma Geliştirme Giderleri		(244.628)	(159.552)
4.4	Genel İşletme Giderleri		-	-
4.5	Diğer		(3.044.264)	(2.439.819)
V.	BRÜT FAALİYET K/Z (III+IV)		(229.113)	(35.099)
VI.	DİĞER FAALİYET GELİRLERİ	38	26.001.135	31.197.034
6.1	Bankalardan Alınan Faizler		7.865.641	7.199.209
6.2	Ters Repo İşlemlerinden Alınan Faizler		58.306	13
6.3	Menkul Değerlerden Alınan Faizler		-	-
6.3.1	Alım Satım Amaçlı Finansal Varlıklardan		-	100.982
6.3.2	Gerçeğe Uygun Değer Farkı Kar/Zarara Yansıtılan Olarak Sınıflandırılan FV		-	-
6.3.3	Satılmaya Hazır Finansal Varlıklardan		-	-
6.3.4	Vadeye Kadar Elde Tutulacak Yatırımlardan		-	-
6.4	Temettü Gelirleri		-	100.982
6.5	Sermaye Piyasası İşlemleri Kârı		-	-
6.5.1	Türev Finansal İşlemlerden		-	-
6.5.2	Diğer		-	-
6.6	Kambiyo İşlemleri Kârı		-	-
6.7	Diğer		4.037.666	7.009.300
VII.	TAKİPTEKİ ALACAKLARA İLİŞKİN ÖZEL KARŞILIKLAR (-)		3.769.669	88.914
VIII.	DİĞER FAALİYET GİDERLERİ (-)	39	(14.991.536)	(7.829.157)
8.1	Menkul Değerler Değer Düşüş Gideri	40	(3.510.782)	(6.785.923)
8.1.1	Gerçeğe Uygun Değer Farkı Kar/Zarara Yansıtılan Olarak Sınıflandırılan FV Değer Düşüş Gideri		-	-
8.1.2	Satılmaya Hazır Finansal Varlıklardan		-	-
8.1.3	Vadeye Kadar Elde Tutulacak Yatırımlardan		-	-
8.2	Duran Varlıklar Değer Düşüş Giderleri		-	-
8.2.1	Maddi Duran Varlık Değer Düşüş Gideri		-	-
8.2.2	Satış Amaçlı Elde Tutulan ve Durdurulan Faaliyetlere İlişkin Duran Varlıklar Değer Değer Düşüş Gideri		-	-
8.2.3	Şerefiye Değer Düşüş Gideri		-	-
8.2.4	Diğer Maddi Olmayan Duran Varlıklar Değer Düşüş Gideri		-	-
8.2.5	İştirak, Bağlı Ortaklık ve İş Ortaklıkların Değer Düşüş Giderleri		-	-
8.3	Türev Finansal İşlemlerden Zarar		-	-
8.4	Kambiyo İşlemleri Zararı		-	-
8.5	Diğer		(3.510.782)	(6.785.923)
IX.	NET FAALİYET K/Z (V+...+VIII)		15.364.457	23.781.163
X.	BİRLEŞME İŞLEMİ SONRASINDA GELİR OLARAK KAYDEDİLEN FAZLALIK TUTARI		-	-
XI.	NET PARASAL POZİSYON KÂR/ZARARI		-	-
XII.	SÜRDÜRÜLEN FAALİYETLER VERGİ ÖNCESİ K/Z (IX+X+XI)		-	-
XIII.	SÜRDÜRÜLEN FAALİYETLER VERGİ KARŞILIGI (±)		15.364.457	23.781.163
13.1	Cari Vergi Karşılığı		(3.097.375)	(4.740.678)
13.2	Ertelenmiş Vergi Gider Etkisi (-)	24.c	(3.158.292)	(4.790.605)
13.3	Ertelenmiş Vergi Gelir Etkisi (+)	24.b	-	(11.699)
XIV.	SÜRDÜRÜLEN FAALİYETLER DÖNEM NET K/Z (XII±XIII)		60.917	61.626
XV.	DURDURULAN FAALİYETLERDEN GELİRLER		12.267.082	19.040.485
15.1	Satış Amaçlı Elde Tutulan Duran Varlık Gelirleri		-	-
15.2	Bağlı Ortaklık, İştirak ve İş Ortaklıkların Satış Karları		-	-
15.3	Diğer Durdurulan Faaliyet Gelirleri		-	-
XVI.	DURDURULAN FAALİYETLERDEN GİDERLER (-)		-	-
16.1	Satış Amaçlı Elde Tutulan Duran Varlık Giderleri		-	-
16.2	Bağlı Ortaklık, İştirak ve İş Ortaklıkların Satış Zararları		-	-
16.3	Diğer Durdurulan Faaliyet Giderleri		-	-
XVII.	DURDURULAN FAALİYETLER VERGİ ÖNCESİ K/Z (XV-XVI)		-	-
XVIII.	DURDURULAN FAALİYETLER VERGİ KARŞILIGI (±)		-	-
18.1	Cari Vergi Karşılığı		-	-
18.2	Ertelenmiş Vergi Gider Etkisi (+)		-	-
18.3	Ertelenmiş Vergi Gelir Etkisi (-)		-	-
XIX.	DURDURULAN FAALİYETLER DÖNEM NET K/Z (XVII±XVIII)		-	-
XX.	ANA ORTAKLIK DIŞI PAYLAR		-	-
XX.	NET DÖNEM KAR/ZARARI (XIV+XIX)		-	-
XX.	HİSSE BAŞINA KAZANÇ		12.267.082	19.040.485
	Sürdürülen Faaliyetlerden Hisse Başına Kazanç (Tam TL)	41	0,65	1,02
	Durdurulan Faaliyetlerden Hisse Başına Kazanç (Tam TL)		0,65	1,02
	SEYRELTİŞİMİŞ HİSSE BAŞINA KAZANÇ		-	-
	Sürdürülen Faaliyetlerden Hisse Başına Kazanç (Tam TL)		0,65	1,02
	Durdurulan Faaliyetlerden Hisse Başına Kazanç (Tam TL)		0,65	1,02



**AK FAKTORİNG ANONİM ŞİRKETİ**  
1 OCAK - 31 ARALIK 2016 VE 2015 DÖNEMLERİNE AİT DİĞER KAPSAMLI GELİR TABLOLARI

	Dipnot	TÜRK LİRASI ( TL)	
		Bağımsız Denetimden Geçmiş	Bağımsız Denetimden Geçmiş
		1 Ocak -31 Aralık 2016	1 Ocak -31 Aralık 2015
<b>DÖNEM KARI / (ZARARI)</b>		12.267.082	19.040.485
<b>DİĞER KAPSAMLI GELİRLER</b>			
<b>Kar veya Zararda Yeniden Sınıflandırılmayacak Birikmiş Diğer Kapsamlı Gelirler veya Giderler</b>			
Maddi Duran Varlıklar Yeniden Değerleme Artışları / (Azalışları)		--	--
Maddi Olmayan Duran Varlıklar Yeniden Değerleme Artışları / (Azalışları)		--	--
Tanımlanmış Fayda Planları Yeniden Ölçüm Kazançları / (Kayıpları)		--	--
Özkaynak Yöntemiyle Değerlenen Yatırımların Diğer Kapsamlı Gelirlerinden Kar / (Zararda)		--	--
Sınıflandırılmayacak Paylar		--	--
Diğer Kar veya Zarar Olarak Yeniden Sınıflandırılmayacak Diğer Kapsamlı Gelir Unsurları		--	--
Kar veya Zararda Yeniden Sınıflandırılmayacak Diğer Kapsamlı Gelire İlişkin Vergiler		--	--
Dönem Vergi Geliri / (Gideri)		--	--
Ertelenmiş Vergi Geliri / (Gideri)		--	--
<b>Kar veya Zararda Yeniden Sınıflandırılacak Birikmiş Diğer Kapsamlı Gelirler veya Giderler</b>			
Yabancı Para Çevrim Farkları		--	--
Satılmaya Hazır Finansal Varlıkların Yeniden Değerleme ve /veya Sınıflandırma Kazanç / (Kayıpları)		--	--
Nakit Akış Riskinden Korunma Kazançları / (Kayıpları)		--	--
Yurtdışı İşletmeye İlişkin Yatırım Riskinden Korunma Kazançları / (Kayıpları)		--	--
Özkaynak Yöntemiyle Değerlenen Yatırımların Diğer Kapsamlı Gelirlerinden Kar / (Zararda)		--	--
Sınıflandırılacak Paylar		--	--
Diğer Kar veya Zarar Olarak Yeniden Sınıflandırılacak Diğer Kapsamlı Gelir Unsurları		--	--
Kar veya Zararda Yeniden Sınıflandırılacak Diğer Kapsamlı Gelire İlişkin Vergiler		--	--
Dönem Vergi Geliri / (Gideri)		--	--
Ertelenmiş Vergi Geliri / (Gideri)		--	--
<b>DİĞER KAPSAMLI GELİR</b>		--	--
<b>TOPLAM KAPSAMLI GELİR</b>		<b>12.267.082</b>	<b>19.040.485</b>
<b>Toplam Kapsamlı Gelirin Dağılımı</b>			
Kontrol Gücü Olmayan Paylar		--	--
Ana Ortaklık Payları		12.267.082	19.040.485






AK FAKTORİNG ANONİM ŞİRKETİ  
1 OCAK - 31 ARALIK 2016 VE 2015 DÖNEMLERİNE AİT ÖZKAYNAK DEĞİŞİM TABLOLARI

ÖZKAYNAK KALEMLERİNDEKİ DEĞİŞİKLİKLER	Kar veya Zararda Yeniden Sınıflandırılacak Sınıflandırılmayacak Birikmiş Diğer Kapsamli Gelirler veya Giderler		Kar veya Zararda Yeniden Sınıflandırılacak Birikmiş Diğer Kapsamli Gelirler veya Giderler						Dönem Karı / Zararı	Geçmiş Dönem Karı / Zararı	Diğer Kar Yedekleri	Olağanüstü Yedek Akçe	Statü Yedekleri	Yasal Yedek Akçeler	Toplam Özkaynak		
	Dönem	Önemli Sermaye	1	2	3	4	5	6									
<b>CARI DÖNEM</b> <b>1 Ocak-31 Aralık 2015</b>																	
I. Dönem Başı Bakiyesi	8.500.000										8.705.188			699.138		16.494.442	34.398.768
II. TMS 8 Uyarınca Yapılan Düzeltmeler																	
2.1 Hisselerin Düzeltmesinin Etkisi																	
2.2 Muhasebe Politikalarının Düzeltmesinin Etkisi																	
III. Yeni Bakiye	8.500.000										8.705.188			699.138		16.494.442	34.398.768
IV. Toplam Kapsamli Gelir																	
V. Nakden Gerçekleştirilen Sermaye Artırımı																	
VI. İç Kaynaklardan Gerçekleştirilen Sermaye Artırımı	17.000.000																
VII. Önemli Sermaye Erhasosun Düzeltme Farkı																	
VIII. Hisse Senedine Dönüştürülebilir Tahviller																	
IX. Sermaye Benzeri Krediler																	
X. Diğer Değişiklikler Nedeniyle Artış / (Azalış)																	
XI. Dönem Net Karı veya Zararı																	
XII. Kar Dağılımı																	
12.1 Dağılımı Temettü																	
12.2 Yedeklere Aktarılan Tutarlar																	
12.3 Diğer																	
Dönem Sonu Bakiyesi (III+IV+.....+XI+XII+XIII)	25.500.000										5.735.217			1.633.551		19.040.485	51.909.253
<b>CARI DÖNEM</b> <b>1 Ocak-31 Aralık 2016</b>																	
I. Dönem Başı Bakiyesi	25.500.000																
II. TMS 8 Uyarınca Yapılan Düzeltmeler																	
2.1 Hisselerin Düzeltmesinin Etkisi																	
2.2 Muhasebe Politikalarının Düzeltmesinin Etkisi																	
III. Yeni Bakiye	25.500.000																
IV. Toplam Kapsamli Gelir																	
V. Nakden Gerçekleştirilen Sermaye Artırımı																	
VI. İç Kaynaklardan Gerçekleştirilen Sermaye Artırımı																	
VII. Önemli Sermaye Erhasosun Düzeltme Farkı																	
VIII. Hisse Senedine Dönüştürülebilir Tahviller																	
IX. Sermaye Benzeri Krediler																	
X. Diğer Değişiklikler Nedeniyle Artış / (Azalış)																	
XI. Dönem Net Karı veya Zararı																	
XII. Kar Dağılımı																	
12.1 Dağılımı Temettü																	
12.2 Yedeklere Aktarılan Tutarlar																	
12.3 Diğer																	
Dönem Sonu Bakiyesi (III+IV+.....+XI+XII+XIII)	25.500.000										18.453.677			2.955.579		12.267.083	95.176.539

Bu bilançoların hazırlanmasında kullanılan hesap planı, Türkiye Muhasebe Kurumları tarafından hazırlanmış ve yayımlanmıştır. Bilançoların hazırlanmasında kullanılan hesap planı, Türkiye Muhasebe Kurumları tarafından hazırlanmış ve yayımlanmıştır. Bilançoların hazırlanmasında kullanılan hesap planı, Türkiye Muhasebe Kurumları tarafından hazırlanmış ve yayımlanmıştır. Bilançoların hazırlanmasında kullanılan hesap planı, Türkiye Muhasebe Kurumları tarafından hazırlanmış ve yayımlanmıştır.


**AK FAKTORİNG ANONİM ŞİRKETİ**  
1 OCAK - 31 ARALIK 2016 VE 2015 DÖNEMLERİNE AİT NAKİT AKIŞ TABLOLARI

	Dipnot	TÜRK LİRASI ( TL)	
		Bağımsız Denetimden Geçmiş	Bağımsız Denetimden Geçmiş
		1 Ocak -31 Aralık 2016	1 Ocak -31 Aralık 2015
<b>A. ESAS FAALİYETLERE İLİŞKİN NAKİT AKIŞLARI</b>			
1.1 Esas Faaliyet Konusu Aktif ve Pasiflerdeki Değişim Öncesi Faaliyet Kârı		29.814.756	25.144.110
1.1.1 Alınan Faizler / Kiralama Gelirleri	33	91.564.566	84.365.448
1.1.2 Ödenen Faizler	27, 36	(53.438.653)	(45.061.129)
1.1.3 Kiralama Giderleri		--	--
1.1.4 Alınan Temettüleri		--	--
1.1.5 Alınan Ücret ve Komisyonlar	33	1.148.327	1.495.599
1.1.6 Elden Edilen Diğer Kazançlar	38, 40	1.141.567	(2.851.780)
1.1.7 Zarar Olarak Muhasebeleştirilen Takipteki Alacaklardan Tahsilatlar	15	6.276	84.289
1.1.8 Personele ve Hizmet Tedarik Edenlere Yapılan Nakit Ödemeler	37	(8.657.347)	(7.597.677)
1.1.9 Ödenen Vergiler	24	(1.949.980)	(5.290.640)
1.1.10 Diğer		--	--
1.2 Esas Faaliyet Konusu Aktif ve Pasiflerdeki Değişim		(46.870.636)	(47.359.759)
1.2.1 Faktoring Alacaklarındaki Net Artış / Azalış	11	(40.568.327)	(53.272.258)
1.2.2 Finansman Kredilerindeki Net Artış / Azalış		--	--
1.2.4 Kiralama İşlemlerinden Alacaklardaki Net Artış / Azalış		--	--
1.2.6 Diğer Aktiflerde Net Artış / Azalış	14, 23, 25	(2.695.211)	172.984
1.2.6 Faktoring Borçlarındaki Net Artış / (Azalış)	11	1.494.752	436.936
1.2.7 Alınan Kredilerindeki Net Artış / (Azalış)		--	--
1.2.8 Vadesi Gelmiş Borçlarda Net Artış / (Azalış)	14, 24.d	(5.164.992)	5.312.021
1.2.9 Diğer Borçlarda Net Artış / (Azalış)	29, 31	63.143	(9.442)
I. Esas Faaliyetlerinden Kaynaklanan Net Nakit Akışı		(17.055.880)	(22.215.649)
<b>B. YATIRIM FAALİYETLERİNE İLİŞKİN NAKİT AKIŞLARI</b>			
2.1 İktisap Edilen Bağlı Ortaklık ve İştirakler ve İş Ortaklıkları		--	--
2.2 Elden Çıkarılan Bağlı Ortaklık ve İştirakler ve İş Ortaklıkları		--	--
2.3 Satın Alınan Menkuller ve Gayrimenkuller	21, 22	(349.891)	(542.087)
2.4 Elden Çıkarılan Menkul ve Gayrimenkuller	21, 22	--	--
2.5 Elde Edilen Satılmaya Hazır Finansal Varlıklar		--	--
2.6 Elden Çıkarılan Satılmaya Hazır Finansal Varlıklar		--	--
2.7 Satın Alınan Vadeye Kadar Elde Tutulacak Yatırımlar		--	--
2.8 Satılan Vadeye Kadar Elde Tutulacak Yatırımlar		--	--
2.9 Yatırım Faaliyetlerine İlişkin Diğer Nakit Akışları	7	--	6.005.036
II. Yatırım Faaliyetlerinden Kaynaklanan Net Nakit Akışı		(349.891)	5.462.949
<b>C. FİNANSMAN FAALİYETLERİNE İLİŞKİN NAKİT AKIŞLARI</b>			
3.1 Krediler ve İhraç Edilen Menkul Değerlerden Sağlanan Nakit	27, 28	22.708.279	18.116.875
3.2 Krediler ve İhraç Edilen Menkul Değerlerden Kaynaklanan Nakit Çıktısı		--	--
3.3 İhraç Edilen Sermaye Araçları		--	--
3.4 Temettü Ödemeleri		(5.000.000)	(1.530.000)
3.5 Finansal Kiralamaya İlişkin Ödemeler		--	--
3.6 Finansman Faaliyetlerine İlişkin Diğer Nakit Akışları		--	--
III. Finansman Faaliyetlerinden Sağlanan Net Nakit		17.708.279	16.586.875
IV. Döviz Kurundaki Değişimin Nakit ve Nakde Eşdeğer Varlıklar Üzerindeki Etkisi		--	--
V. Nakit ve Nakde Eşdeğer Varlıklardaki Net Artış		302.508	(165.825)
VI. Dönem Başındaki Nakit ve Nakde Eşdeğer Varlıklar	6, 8	397.505	563.330
VII. Dönem Sonundaki Nakit ve Nakde Eşdeğer Varlıklar	6, 8	700.013	397.505



**AK FAKTÖRİNG ANONİM ŞİRKETİ**  
1 OCAK - 31 ARALIK 2016 VE 2015 DÖNEMLERİNE AİT KAR DAĞITIM TABLOLARI

		TÜRK LİRASI ( TL)	
		Bağımsız Denetimden Geçmiş	Bağımsız Denetimden Geçmiş
		CARİ DÖNEM	ÖNCEKİ DÖNEM
		1 Ocak - 31 Aralık 2016	1 Ocak - 31 Aralık 2015
<b>I. DÖNEM KÂRININ DAĞITIMI</b>			
1.1 DÖNEM KÂRI			
1.2 ÖDENECEK VERGİ VE YASAL YÜKÜMLÜLÜKLER (-)	15.364.457	23.781.163	
1.2.1 Kurumlar Vergisi (Gelir Vergisi)	(3.158.292)	(4.790.605)	
1.2.2 Gelir Vergisi Kesintisi	-	-	
1.2.3 Diğer Vergi ve Yasal Yükümlülükler	-	-	
<b>A. NET DÖNEM KÂRI (1.1-1.2)</b>	<b>12.206.165</b>	<b>18.990.558</b>	
1.3 GEÇMİŞ DÖNEMLER ZARARI (-)	-	-	
1.4 BİRİNCİ TERTİP YASAL YEDEK AKÇE (-)	610.308	949.528	
1.5 BANKADA BIRAKILMASI VE TASARRUFU ZORUNLU YASAL FONLAR (-)	(60.917)	(49.927)	
<b>B. DAĞITILABİLİR NET DÖNEM KÂRI [(A)-(1.3+1.4+1.5)]</b>	<b>11.595.857</b>	<b>18.090.957</b>	
1.6 ORTAKLARA BİRİNCİ TEMETTÜ (-)	-	-	
1.6.1 Hisse Senedi Sahiplerine	-	1.275.000	
1.6.2 İmtiyazlı Hisse Senedi Sahiplerine	-	-	
1.6.3 Katılma İntifa Senetlerine	-	-	
1.6.4 Kâra İştirakli Tahvillere	-	-	
1.6.5 Kâr ve Zarar Ortaklığı Belgesi Sahiplerine	-	-	
1.7 PERSONELE TEMETTÜ (-)	-	-	
1.8 YÖNETİM KURULUNA TEMETTÜ (-)	-	-	
1.9 ORTAKLARA İKİNCİ TEMETTÜ (-)	-	-	
1.9.1 Hisse Senedi Sahiplerine	-	3.725.000	
1.9.2 İmtiyazlı Hisse Senedi Sahiplerine	-	-	
1.9.3 Katılma İntifa Senetlerine	-	-	
1.9.4 Kâra İştirakli Tahvillere	-	-	
1.9.5 Kâr ve Zarar Ortaklığı Belgesi Sahiplerine	-	-	
1.10 İKİNCİ TERTİP YASAL YEDEK AKÇE (-)	-	-	
1.11 STATÜ YEDEKLERİ (-)	-	-	
1.12 OLAGANÜSTÜ YEDEKLER	-	372.500	
1.13 DİĞER YEDEKLER	-	-	
1.14 ÖZEL FONLAR	-	12.718.457	
<b>II. YEDEKLERDEN DAĞITIM</b>			
2.1 DAĞITILAN YEDEKLER	-	-	
2.2 İKİNCİ TERTİP YASAL YEDEKLER (-)	-	-	
2.3 ORTAKLARA PAY (-)	-	-	
2.3.1 Hisse Senedi Sahiplerine	-	-	
2.3.2 İmtiyazlı Hisse Senedi Sahiplerine	-	-	
2.3.3 Katılma İntifa Senetlerine	-	-	
2.3.4 Kâra İştirakli Tahvillere	-	-	
2.3.5 Kâr ve Zarar Ortaklığı Belgesi Sahiplerine	-	-	
2.4 PERSONELE PAY (-)	-	-	
2.5 YÖNETİM KURULUNA PAY (-)	-	-	
<b>III. HİSSE BAŞINA KÂR</b>			
3.1 HİSSE SENEDİ SAHİPLERİNE	-	-	
3.2 HİSSE SENEDİ SAHİPLERİNE ( % )	-	-	
3.3 İMTİYAZLI HİSSE SENEDİ SAHİPLERİNE	-	-	
3.4 İMTİYAZLI HİSSE SENEDİ SAHİPLERİNE ( % )	-	-	
<b>IV. HİSSE BAŞINA TEMETTÜ</b>			
4.1 HİSSE SENEDİ SAHİPLERİNE	-	-	
4.2 HİSSE SENEDİ SAHİPLERİNE ( % )	-	-	
4.3 İMTİYAZLI HİSSE SENEDİ SAHİPLERİNE	-	-	
4.4 İMTİYAZLI HİSSE SENEDİ SAHİPLERİNE ( % )	-	-	



## AK FAKTORİNG ANONİM ŞİRKETİ

### 31 ARALIK 2016 TARİHİ İTİBARIYLA FİNANSAL TABLOLARA İLİŞKİN AÇIKLAYICI NOTLAR (Tutarlar, aksi belirtilmedikçe Türk Lirası (TL) olarak ifade edilmiştir)

#### 1. ŞİRKET'İN ORGANİZASYON VE FAALİYET KONUSU

Ak Faktoring Anonim Şirketi 18 Eylül 1992 yılında "Ak Faktoring Hizmetleri Ticaret Anonim Şirketi" unvanı ile kurulmuştur. 12 Ekim 2012 tarihinde şirket merkezinde yapılan Olağanüstü Genel Kurul toplantısında şirketin unvanının "Ak Faktoring Anonim Şirketi" olarak değiştirilmesine oy birliği ile karar verilmiştir. Söz konusu karar 31 Ekim 2012 ve 8183 sayılı Ticaret Sicil Gazetesinde ilan edilerek şirketin unvanı "Ak Faktoring Anonim Şirketi" olarak tescil edilmiştir.

Şirket, Büyükdere Cad. Özsözen İşmerkezi C Blok No: 126 Kat: 9 Esentepe, Şişli / İstanbul adresinde faaliyet göstermektedir. Şirket'in esas faaliyet konusu, endüstriyel ve ticari şirketlere faktoring hizmetleri sunmaktır. Şirket, faktoring faaliyetlerini tek bir coğrafi bölgede (Türkiye) sürdürmektedir.

Şirketin ortaklık yapısı aşağıdaki gibidir:

	31 Aralık 2016		31 Aralık 2015	
	Tutarı	%	Tutarı	%
Altın Has Holding A.Ş.	% 100,00	25.499.625	% 100,00	25.499.625
İnan Altınbaş	> 1	75	> 1	75
Hüseyin Altınbaş	> 1	75	> 1	75
Abdülhamit Yurt	> 1	75	> 1	75
Atilla Keskin	> 1	75	> 1	75
Vedat Bayat	> 1	75	> 1	75
	% 100,00	25.500.000	% 100,00	25.500.000

31 Aralık 2016 tarihi itibarıyla çalışan sayısı 53'dir. (31 Aralık 2015 - 47).

#### 2. FİNANSAL TABLOLARIN SUNUMUNA İLİŞKİN ESASLAR


##### 2.1. Sunuma İlişkin Temel Esaslar

###### 2.1.1. Uygulanan Muhasebe Standartları

Şirket faaliyetlerini 24 Aralık 2013 tarih ve 28861 sayılı Resmi Gazete'de yayımlanarak yürürlüğe giren Finansal Kiralama, Faktoring ve Finansman Şirketlerince Uygulanacak Tekdüzen Hesap Planı ve İzahnamesi Hakkında Tebliğ kapsamında Türkiye Muhasebe Standartlarına uygun olarak muhasebeleştirmiştir.

Faaliyetlerin muhasebeleştirilmesinde, 13 Aralık 2012 tarih, 28496 sayılı Resmi Gazete'de yayınlanan "Finansal Kiralama, Faktoring ve Finansman Şirketleri Kanunu"na dayanılarak hazırlanan ve 24 Aralık 2013 tarihli ve 28861 sayılı Resmi Gazetede yayımlanan Finansal Kiralama, Faktoring ve Finansman Şirketlerinin Muhasebe Uygulamaları ile Finansal Tabloları Hakkında Yönetmelik hükümleri uygulanmıştır.

2 Kasım 2011 tarihinde Resmi Gazete'de yayımlanarak ve yürürlüğe giren 660 sayılı Kanun Hükmünde Kararname ile 2499 sayılı Kanun'un Ek 1. Maddesi iptal edilmiş ve Kamu Gözetimi, Muhasebe ve Denetim Standartları Kurumu ("Kurum") kurulmuştur. Finansal tabloların hazırlanmasında, Kamu Gözetimi Muhasebe ve Denetim Standartları Kurumu ("KGK") tarafından yürürlüğe konulmuş olan Türkiye Muhasebe Standartları / Türkiye Finansal Raporlama Standartları ile bunlara ilişkin ek ve yorumları ("TMS/TFRS") esas alınmıştır.



## AK FAKTORİNG ANONİM ŞİRKETİ

31 ARALIK 2016 TARİHİ İTİBARIYLA  
FİNANSAL TABLOLARA İLİŞKİN AÇIKLAYICI NOTLAR  
(Tutarlar, aksi belirtilmedikçe Türk Lirası (TL) olarak ifade edilmiştir)

### 2. FİNANSAL TABLOLARIN SUNUMUNA İLİŞKİN ESASLAR (Devamı)

#### 2.1. Sunuma İlişkin Temel Esaslar (Devamı)

##### 2.1.2. İşlevsel ve Raporlama Para Birimi

Şirket'in işlevsel para birimi Türk Lirası (TL) olup raporlama para birimi Türk Lirası (TL)'dir.

Şirket'in finansal tabloları 31 Aralık 2004 tarihine kadar "Yüksek Enflasyonlu Ekonomilerde Finansal Raporlamaya İlişkin Türkiye Muhasebe Standardı" ("TMS 29") uyarınca enflasyon düzeltmesine tabi tutulmuştur. Bankacılık Düzenleme ve Denetleme Kurumu ("BDDK") tarafından yayımlanan 28 Nisan 2005 tarihli genelge ile enflasyon muhasebesi uygulamasını gerektiren göstergelerin ortadan kalktığı belirtilmiş ve 01 Ocak 2005 tarihinden itibaren enflasyon muhasebesi uygulamasına son verilmiştir.

##### 2.1.3. Yüksek Enflasyon Dönemlerinde Finansal Tabloların Düzeltilmesi

Şirket'in finansal tabloları 31 Aralık 2004 tarihine kadar "Yüksek Enflasyonlu Ekonomilerde Finansal Raporlamaya İlişkin Türkiye Muhasebe Standardı" ("TMS 29") uyarınca enflasyon düzeltmesine tabi tutulmuştur. BDDK tarafından 28 Nisan 2005 tarihinde yayımlanan bir Genelge ile enflasyon muhasebesi uygulamasını gerektiren göstergelerin ortadan kalktığı belirtilmiş ve 1 Ocak 2005 tarihi itibarıyla enflasyon muhasebesi uygulamasına son verilmiştir.

##### 2.1.4. Netleştirme

Finansal tablolara alınan tutarların netleştirilmesi için hukuki bir hakkın olduğunda ve finansal varlık ve finansal borcu netleştirmek suretiyle kapatma veya borcun ifası ile varlığın finansal tablolara alınmasını aynı zamanda yapma niyetinin olması söz konusu olduğunda finansal varlık ve borçlar netleştirilerek finansal durum tablosunda net tutarları ile gösterilir.

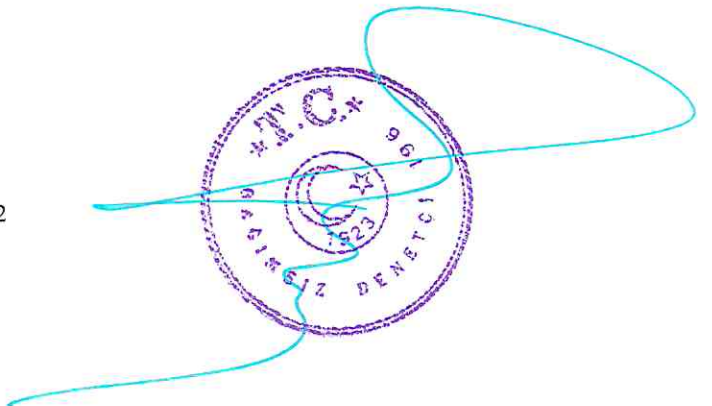
### 2.2. Muhasebe Politikalarındaki Değişiklikler

Muhasebe politikalarında yapılan önemli değişiklikler ve tespit edilen önemli muhasebe hataları geriye dönük olarak uygulanır ve önceki dönem finansal tabloları yeniden düzenlenir. Şirket muhasebe politikalarını bir önceki mali yıl ile tutarlı olarak uygulamıştır.

### 2.3. Muhasebe Tahminlerindeki Değişiklik ve Hatalar

Muhasebe tahminlerindeki değişiklikler, yalnızca bir döneme ilişkin ise, değişikliğin yapıldığı cari dönemde, gelecek dönemlere ilişkin ise, hem değişikliğin yapıldığı dönemde hem de gelecek dönemlerde, ileriye yönelik olarak uygulanır. Tespit edilen önemli muhasebe hataları geriye dönük olarak uygulanır ve önceki dönem finansal tabloları yeniden düzenlenir.

Finansal tabloların Raporlama Standartları'na uygun olarak hazırlanması, yönetimin, politikaların uygulanması ve raporlanan varlık, yükümlülük, gelir ve gider tutarlarını etkileyen kararlar almasını, tahminler ve varsayımlar yapmasını gerektirmektedir. Gerçekleşen sonuçlar bu tahminlerden farklılık gösterebilir. Tahminler ve tahminlerin temelini teşkil eden varsayımlar sürekli olarak gözden geçirilmektedir. Muhasebe tahminlerindeki güncellemeler, güncellenmenin yapıldığı dönemde ve bu güncellemelerden etkilenen müteakip dönemlerde kayıtlara alınır.



## AK FAKTORİNG ANONİM ŞİRKETİ

31 ARALIK 2016 TARİHİ İTİBARIYLA

FİNANSAL TABLOLARA İLİŞKİN AÇIKLAYICI NOTLAR

(Tutarlar, aksi belirtilmedikçe Türk Lirası (TL) olarak ifade edilmiştir)

### 2. FİNANSAL TABLOLARIN SUNUMUNA İLİŞKİN ESASLAR (Devamı)

#### 2.4. Karşılaştırmalı Bilgiler ve Önceki Dönem Tarihli Finansal Tabloların Düzeltilmesi

Cari dönem finansal tabloları ve dipnotlar önceki dönem finansal tablo ve dipnotları ile karşılaştırmalı olarak sunulmuştur. Cari dönem finansal tabloların sunumu ile uygunluk sağlanması açısından karşılaştırmalı bilgiler gerekli görüldüğünde yeniden sınıflandırılmaktadır.

Muhasebe ilkeleri, Şirket tarafından sürekli uygulanmakta ve daha önceki dönemlerde uygulanan muhasebe ilkeleri ile tutarlılık göstermektedir.

Tahminler ve tahminlerin temelini teşkil eden varsayımlar sürekli olarak gözden geçirilmektedir. Muhasebe tahminlerindeki güncellemeler tahminlerin güncellemesinin yapıldığı dönemde ve bu güncellemelerden etkilenen müteakip dönemlerde kayıtlara alınır

#### 2.5 Yeni ve Revize Edilmiş Türkiye Muhasebe Standartları

##### a) Finansal tablolarda raporlanan tutarları ve dipnotları etkileyen TMS'de yapılan değişiklikler

Bulunmamaktadır.

##### b) 2016 yılından itibaren geçerli olup, Şirket'in finansal tablolarını etkilemeyen standartlar, mevcut standartlara getirilen değişiklikler ve yorumlar

TMS 16 ve TMS 38 (Değişiklikler)	<i>Amortisman ve İtfa Payları İçin Uygulanabilir Olan Yöntemlerin Açıklanması<sup>1</sup></i>
TMS 16 ve TMS 41 (Değişiklikler) ile TMS 1, TMS 17, TMS 23, TMS 36 ve TMS 40 (Değişiklikler)	<i>Tarımsal Faaliyetler: Taşıyıcı Bitkiler<sup>1</sup></i>
TFRS 11 ve TFRS 1 (Değişiklikler)	<i>Müşterek Faaliyetlerde Edinilen Payların Muhasebeleştirilmesi<sup>1</sup></i>
2011-2013 Dönemine İlişkin Yıllık İyileştirmeler	<i>TFRS 1<sup>2</sup></i>
TMS 1 (Değişiklikler)	<i>Açıklama Hükümleri<sup>2</sup></i>
2012-2014 Dönemine İlişkin Yıllık İyileştirmeler	<i>TFRS 5, TFRS 7, TMS 34, TMS 19<sup>2</sup></i>
TMS 27 (Değişiklikler)	<i>Bireysel Finansal Tablolarda Özkaynak Yöntemi<sup>2</sup></i>
TFRS 10 ve TMS 28 (Değişiklikler)	<i>Yatırımcı ile İştirak veya İş Ortaklığı Arasındaki Varlık Satışları veya Aynı Sermaye Katkıları<sup>2</sup></i>
TFRS 10, TFRS 12 ve TMS 28 (Değişiklikler)	<i>Yatırım İşletmeleri: Konsolidasyon İstisnalarının Uygulanması<sup>2</sup></i>
TFRS 14	<i>Düzenlemeye Dayalı Erteleme Hesapları<sup>2</sup></i>

<sup>1</sup> 31 Aralık 2015 tarihinden sonra başlayan hesap dönemlerinden itibaren geçerlidir.

<sup>2</sup> 1 Ocak 2016 tarihinden sonra başlayan hesap dönemlerinden itibaren geçerlidir.

#### TMS 16 ve TMS 38 (Değişiklikler) Amortisman ve İtfa Payları İçin Uygulanabilir Olan Yöntemlerin Açıklanması

Bu değişiklik, maddi duran varlıklar için bir varlığın kullanımı sonucunda oluşan faaliyetlerden elde edilen gelire dayalı amortisman yönteminin kullanılmasının uygun olmadığına açıklık getirirken, aksi ispat edilene kadar hukuken geçerli öngörü olan ve yalnızca maddi olmayan duran bir varlığın gelir ölçümü olarak ifade edildiği nadir durumlarda ya da maddi olmayan duran varlıktan elde edilen gelir ile ekonomik faydaların birbiriyle yakından ilişkili olduğunun kanıtlandığı durumlarda maddi olmayan duran varlıklar için bir varlığın kullanımı sonucunda oluşan faaliyetlerden elde edilen gelire dayalı itfa yönteminin kullanılmasının uygun olmadığı görüşünü de iletmiş sürmüştür. Bu değişiklik ayrıca bir varlığın kullanılması sonucunda üretilen bir kalemin gelecek dönemlerde satış fiyatında beklenen düşüşlerin bir varlığın, teknolojik ya da ticari bakımdan eskime beklentisini işaret edebileceği ve sonrasında varlığa ilişkin gelecekteki ekonomik faydalarda düşüşün göstergesi olabileceği konusuna değinen açıklamalara da yer verir.



## AK FAKTORİNG ANONİM ŞİRKETİ

31 ARALIK 2016 TARİHİ İTİBARIYLA

FİNANSAL TABLOLARA İLİŞKİN AÇIKLAYICI NOTLAR

(Tutarlar, aksi belirtilmedikçe Türk Lirası (TL) olarak ifade edilmiştir)

### 2. FİNANSAL TABLOLARIN SUNUMUNA İLİŞKİN ESASLAR (devamı)

#### 2.5 Yeni ve Revize Edilmiş Türkiye Muhasebe Standartları (devamı)

- b) 2016 yılından itibaren geçerli olup, Şirket'in finansal tablolarını etkilemeyen standartlar, mevcut standartlara getirilen değişiklikler ve yorumlar (devamı)

#### TMS 16 ve TMS 41 (Değişiklikler) ile TMS 1, TMS 17, TMS 23, TMS 36 ve TMS 40 (Değişiklikler) Tarımsal Faaliyetler: Taşırıyıcı Bitkiler

Bu standart, 'taşırıyıcı bitkilerin', TMS 41 standardı yerine, maddi duran varlıklar sınıflandırması altında, ilk muhasebeleştirme kaydı sonrasında maliyet ya da yeniden değerlendirme esasına göre ölçülmesine imkan sağlayacak şekilde TMS 16 standardı kapsamında ele alınmasını belirtir. Bu standartta ayrıca 'taşırıyıcı bitki' tarımsal ürünlerin üretimi veya temini için kullanılan, bir dönemden fazla ürün vermesi beklenen ve önemsiz kalıntı satışları dışında tarımsal ürün olarak satılma olasılığının çok düşük olduğu yaşayan bir bitki olarak tanımlanmıştır. Bu standartta taşırıyıcı bitkilerden yetiştirilen ürünlerin TMS 41 standardının kapsamında olduğu da belirtilmektedir.

TMS 16 ve TMS 41'de yapılan bu değişiklikler sırasıyla TMS 1, TMS 17, TMS 23, TMS 36 ve TMS 40 standartlarının da ilgili yerlerinde değişikliklere yol açmıştır.

#### TFRS 11 ve TFRS 1 (Değişiklikler) Müşterek Faaliyetlerde Edinilen Payların Muhasebeleştirilmesi

Bu standart, işletme teşkil eden müşterek bir faaliyette pay edinen işletmenin:

- TFRS 11'de belirtilen kurallara aykırı olanlar haricinde, TFRS 3 ve diğer TMS'lerde yer alan işletme birleşmeleriyle ilgili tüm muhasebeleştirme işlemlerinin uygulaması, ve
- TFRS 3 ve diğer TMS'ler uyarınca işletme birleşmelerine ilişkin açıklanması gereken bilgileri açıklamasını öngörür.

TFRS 11'de yapılan bu değişiklik TFRS 1 standardının da ilgili yerlerinde değişikliklere yol açmıştır.

#### 2011-2013 Dönemine İlişkin Yıllık İyileştirmeler

**TFRS 1:** Bu değişiklik işletmenin TMS'yi ilk defa uygulaması durumunda TMS'lerin hangi versiyonlarının kullanılacağı konusuna açıklık getirir.

#### TMS 1 (Değişiklikler) Açıklama Hükümleri

Bu değişiklikler; finansal tablo hazırlayıcılarının finansal raporlarını sunmalarına ilişkin olarak farkında olunan zorunluluk alanlarında dar odaklı iyileştirmeler içermektedir.


#### 2012-2014 Dönemine İlişkin Yıllık İyileştirmeler

**TFRS 5:** Satış amaçlı elde tutulan bir duran varlığın ortaklara dağıtım amacıyla elde tutulan duran varlığa sınıflandığı ya da tam tersinin olduğu durumlara ve bir varlığın ortaklara dağıtım amacıyla elde tutulan olarak sınıflandırılmasına son verildiği durumlara ilişkin ilave açıklamalar getirmektedir.

**TFRS 7:** Bir hizmet sözleşmesinin devredilen bir varlığın devamı olup olmadığı ve ara dönem finansal tablo açıklamalarındaki mahsuplaştırma işlemi konusuna netlik getirmek amacıyla ilave bilgi verir.

**TMS 34:** Bilginin 'ara dönem finansal raporda başka bir bölümde' açıklanmasına açıklık getirmektedir.

2012-2014 Dönemine İlişkin Yıllık İyileştirmeler TMS 19 standardının da ilgili yerlerinde değişikliklere yol açmıştır.



## AK FAKTORİNG ANONİM ŞİRKETİ

31 ARALIK 2016 TARİHİ İTİBARIYLA

### FİNANSAL TABLOLARA İLİŞKİN AÇIKLAYICI NOTLAR

(Tutarlar, aksi belirtilmedikçe Türk Lirası (TL) olarak ifade edilmiştir)

## 2. FİNANSAL TABLOLARIN SUNUMUNA İLİŞKİN ESASLAR (devamı)

### 2.5 Yeni ve Revize Edilmiş Türkiye Muhasebe Standartları (devamı)

- b) 2016 yılından itibaren geçerli olup, Şirket'in konsolide finansal tablolarını etkilemeyen standartlar, mevcut standartlara getirilen değişiklikler ve yorumlar (devamı)

#### TMS 27 (Değişiklikler) Bireysel Finansal Tablolarda Özkaynak Yöntemi

Bu değişiklik işletmelerin bireysel finansal tablolarında bağlı ortaklıklar ve iştiraklerdeki yatırımların muhasebeleştirilmesinde özkaynak yönteminin kullanılması seçeneğine izin vermektedir.

#### TFRS 10 ve TMS 28 (Değişiklikler) Yatırımcı ile İştirak veya İş Ortaklığı Arasındaki Varlık Satışları veya Aynı Sermaye Katkıları

Bu değişiklik ile bir yatırımcı ile iştirak veya iş ortaklığı arasındaki varlık satışları veya aynı sermaye katkılarından kaynaklanan kazanç veya kayıpların tamamının yatırımcı tarafından muhasebeleştirilmesi gerektiği açıklığa kavuşturulmuştur.

#### TFRS 10, TFRS 12 ve TMS 28 (Değişiklikler) Yatırım İşletmeleri: Konsolidasyon İstisnalarının Uygulanması

Bu değişiklik, yatırım işletmelerinin konsolidasyon istisnasını uygulamaları sırasında ortaya çıkan sorunlara aşağıdaki şekilde açıklık getirir:

- Ara şirket için konsolide finansal tablo hazırlanmasına ilişkin istisnai durum, bir yatırım işletmesinin tüm bağlı ortaklıklarını gerçeğe uygun değer üzerinden değerlediği hallerde dahi, yatırım işletmesinin bağlı ortaklığı olan ana şirket için geçerlidir.
- Ana şirketin yatırım faaliyetleri ile ilgili olarak hizmet sunan bir bağlı ortaklığın yatırım işletmesi olması halinde, bu bağlı ortaklık konsolidasyona dahil edilmemelidir.
- Bir iştirakin ya da iş ortaklığının özkaynak yöntemine göre muhasebeleştirildiği hallerde, yatırım işletmesinde yatırım işletmesi amacı gütmeyen bir yatırımcı iştirakteki ya da iş ortaklığındaki payları için uyguladığı gerçeğe uygun değer ölçümünü kullanmaya devam edebilir.
- Tüm iştiraklerini gerçeğe uygun değerden ölçen bir yatırım işletmesi, yatırım işletmelerine ilişkin olarak TFRS 12 standardında belirtilen açıklamaları sunar.

#### TFRS 14 Düzenlemeye Dayalı Erteleme Hesapları

TFRS 14 Düzenlemeye Dayalı Erteleme Hesapları standardı uyarınca Türkiye Finansal Raporlama Standartlarını ilk defa uygulayacak bir işletmenin, belirli değişiklikler dahilinde, 'düzenlemeye dayalı erteleme hesaplarını' hem TFRS'lere göre hazırlayacağı ilk finansal tablolarında hem de sonraki dönem finansal tablolarında önceki dönemde uyguladığı genel kabul görmüş muhasebe standartlarına göre muhasebeleştirmeye devam etmesine izin verilir.

TFRS 14, TFRS 1 standardının da ilgili yerlerinde değişikliklere yol açmıştır.


### c) Henüz yürürlüğe girmemiş standartlar ile mevcut önceki standartlara getirilen değişiklikler ve yorumlar

Şirket henüz yürürlüğe girmemiş aşağıdaki standartlar ile mevcut önceki standartlara getirilen aşağıdaki değişiklik ve yorumları henüz uygulamamıştır:

TFRS 9  
TFRS 9 ve TFRS 7 (Değişiklikler)  
TFRS 15

Finansal Araçlar  
TFRS 9 ve Geçiş Açıklamaları için Zorunlu Yürürlük Tarihi  
Müşteri Sözleşmelerinden Hasılat<sup>1</sup>

<sup>1</sup> 1 Ocak 2018 tarihinden sonra başlayan hesap dönemlerinden itibaren geçerlidir.





## AK FAKTORİNG ANONİM ŞİRKETİ

31 ARALIK 2016 TARİHİ İTİBARIYLA  
FİNANSAL TABLOLARA İLİŞKİN AÇIKLAYICI NOTLAR  
(Tutarlar, aksi belirtilmedikçe Türk Lirası (TL) olarak ifade edilmiştir)

### 2. FİNANSAL TABLOLARIN SUNUMUNA İLİŞKİN ESASLAR (devamı)

#### 2.5 Yeni ve Revize Edilmiş Türkiye Muhasebe Standartları (devamı)

##### c) Henüz yürürlüğe girmemiş standartlar ile mevcut önceki standartlara getirilen değişiklikler ve yorumlar (devamı)

#### **TFRS 9 Finansal Araçlar**

Kasım 2009'da yayınlanan TFRS 9 finansal varlıkların sınıflandırılması ve ölçümü ile ilgili yeni zorunluluklar getirmektedir. Ekim 2010'da değişiklik yapılan TFRS 9 finansal yükümlülüklerin sınıflandırılması ve ölçümü ve kayıtlardan çıkarılması ile ilgili değişiklikleri içermektedir.

#### **TFRS 9 ve TFRS 7 (Değişiklikler) TFRS 9 ve Geçiş Açıklamaları için Zorunlu Yürürlük Tarihi**

TFRS 9'un zorunlu uygulama tarihi 1 Ocak 2018 tarihinden önce olmamak kaydıyla ertelenmiştir.


#### **TFRS 15 Müşteri Sözleşmelerinden Hasılat**

TFRS 15 standardındaki yeni beş aşamalı model, hasılatın muhasebeleştirme ve ölçümü ile ilgili gereklilikleri açıklamaktadır.

Modeldeki beş aşama aşağıdaki gibidir:

- Müşteri sözleşmelerinin tespit edilmesi
- Satış sözleşmelerindeki performans yükümlülüklerinin tespit edilmesi
- İşlem fiyatının belirlenmesi
- Sözleşmelerdeki işlem fiyatını performans yükümlülüklerine dağıtılması
- Şirket performans yükümlülüklerini yerine getirdiğinde gelir kaydedilmesi

Söz konusu standart, değişiklik ve iyileştirmelerin Şirket'in finansal durumu ve performansı üzerindeki muhtemel etkileri değerlendirilmektedir.



## AK FAKTORİNG ANONİM ŞİRKETİ

31 ARALIK 2016 TARİHİ İTİBARIYLA

### FİNANSAL TABLOLARA İLİŞKİN AÇIKLAYICI NOTLAR

(Tutarlar, aksi belirtilmedikçe Türk Lirası (TL) olarak ifade edilmiştir)

## 2. FİNANSAL TABLOLARIN SUNUMUNA İLİŞKİN ESASLAR (Devamı)

### 2.6. Önemli Muhasebe Politikalarının Özeti

#### a. Gelir Tanımlanması

Faktoring işlemlerinden elde edilen faiz, komisyon ve ücret gelirleri tahakkuk esasına göre muhasebeleştirilmektedir. Faktoring işlemlerinden elde edilen faiz gelirlerinin tahakkuk esasına göre kazanılmamış bölümleri ayrıca gösterilmektedir. Şüpheli hale gelen faktoring alacakları alacakların tahsil edilebilecek olan kısımlarından düşülmek suretiyle muhasebeleştirilmektedir.

#### b. Finansal Araçlar

##### Finansal Varlıklar

Gerçeğe uygun değer farkı kâr veya zarara yansıtılan finansal varlık olarak sınıflanan ve gerçeğe uygun değerinden kayıtlara alınanlar haricindeki finansal varlıklar, gerçeğe uygun piyasa değeri ile alım işlemiyle doğrudan ilişkilendirilebilen harcamaların toplam tutarı üzerinden muhasebeleştirilir. Yatırım araçlarının ilgili piyasa tarafından belirlenen süreye uygun olarak teslimatı koşulunu taşıyan bir kontrata bağlı olan finansal varlıkların alımı veya satışı sonucunda ilgili varlıklar, işlem tarihinde kayıtlara alınır veya kayıtlardan çıkarılır.

Finansal varlıklar "gerçeğe uygun değer farkı kâr veya zarara yansıtılan finansal varlıklar", "vadesine kadar elde tutulacak yatırımlar", "satılmaya hazır finansal varlıklar" ve "kredi ve alacaklar" olarak sınıflandırılır. Sınıflandırma, finansal varlığın elde edilme amacına ve özelliğine bağlı olarak, ilk kayda alma sırasında belirlenmektedir.

##### Etkin Faiz Yöntemi

Etkin faiz yöntemi, finansal varlığın itfa edilmiş maliyet ile değerlendirilmesi ve ilgili faiz gelirinin ilişkilili olduğu döneme dağıtılması yöntemidir. Etkin faiz oranı; finansal aracın beklenen ömrü boyunca veya uygun olması durumunda daha kısa bir zaman dilimi süresince tahsil edilecek tahmini nakit toplamının, ilgili finansal varlığın tam olarak net bugünkü değerine indirgeyen orandır. Gerçeğe uygun değer farkı kâr veya zarara yansıtılan finansal varlıklar dışında sınıflandırılan finansal varlıklar ile ilgili gelirler etkin faiz yöntemi kullanmak suretiyle hesaplanmaktadır.


##### Gerçeğe Uygun Değer Farkı Kâr veya Zarara Yansıtılan Finansal Varlıklar

Gerçeğe uygun değer farkı gelir tablosuna yansıtılan finansal varlıklar; alım-satım amacıyla elde tutulan ve alım satım amaçlı olarak edinilmemekle birlikte ilk muhasebeleştirme esnasında bu kategoride muhasebeleştirilen finansal varlıklardır. Bir finansal varlık kısa vadede elden çıkarılması amacıyla edinildiği zaman veya ilk muhasebeleştirme sırasında daha doğru bir muhasebesel gösterim sağlanacağı kanaatine varıldığı zaman söz konusu kategoride sınıflandırılır. Finansal riske karşı etkili bir koruma aracı olarak belirlenmemiş olan türev ürünleri teşkil eden bahse konu finansal varlıklar da gerçeğe uygun değer farkı kâr veya zarara yansıtılan finansal varlıklar olarak sınıflandırılır.

Finansal yatırımlar içinde yer alan krediye bağlı özel kesim yatırımları, alım-satım amaçlı menkul değerler olarak sınıflanmış olup, müteakip değerlemelerinde değer kazanç ve kayıplar gelir tablolarına yansıtılacak şekilde makul değeri üzerinden muhasebeleştirilir. Güvenilir bir gerçeğe uygun değer bulunmadığı durumlarda söz konusu yatırımlar iskonto edilmiş maliyet değerinden değerlendirilir. İskonto edilmiş maliyet, etkin faiz oranı metoduyla hesaplanır.

##### Vadesine Kadar Elde Tutulan Finansal Varlıklar

Şirket'in vadesine kadar elde tutma olanağı ve niyeti olduğu, sabit veya belirlenebilir bir ödeme planına sahip, sabit vadeli borçlanma araçları, vadesine kadar elde tutulacak yatırımlar olarak sınıflandırılır. Vadesine kadar elde tutulacak yatırımlar etkin faiz yöntemine göre itfa edilmiş maliyet bedelinden değer düşüklüğü tutarı düşülerek kayıtlara alınır ve ilgili gelirler etkin faiz yöntemi kullanılmak suretiyle hesaplanır.



## AK FAKTORİNG ANONİM ŞİRKETİ

31 ARALIK 2016 TARİHİ İTİBARIYLA  
FİNANSAL TABLOLARA İLİŞKİN AÇIKLAYICI NOTLAR  
(Tutarlar, aksi belirtilmedikçe Türk Lirası (TL) olarak ifade edilmiştir)

### 2. FİNANSAL TABLOLARIN SUNUMUNA İLİŞKİN ESASLAR (Devamı)

#### 2.6. Önemli Muhasebe Politikalarının Özeti (Devamı)

##### b. Finansal Araçlar (Devamı)

###### Satılmaya Hazır Finansal Varlıklar

Şirket tarafından elde tutulan ve aktif bir piyasada işlem gören borsaya kote özkaynak araçları ile bazı borçlanma senetleri satılmaya hazır finansal varlıklar olarak sınıflandırılır ve gerçeğe uygun değerleriyle gösterilir. Şirket'in aktif bir piyasada işlem görmeyen ve borsaya kote olmayan fakat satılmaya hazır finansal varlık olarak sınıflanan özkaynak araçları bulunmakta ve gerçeğe uygun değerleri güvenilir olarak ölçülememiği için maliyet değerleriyle gösterilmektedir. Gelir tablosuna kaydedilen değer düşüklükleri, etkin faiz yöntemi kullanılarak hesaplanan faiz ve parasal varlıklarla ilgili kur farkı kar/zarar tutarı haricindeki, gerçeğe uygun değerdeki değişikliklerden kaynaklanan kazanç ve zararlar diğer kapsamlı gelir içinde muhasebeleştirilir ve finansal varlıklar değer artış fonunda biriktirilir. Yatırımın elden çıkarılması ya da değer düşüklüğüne uğraması durumunda, finansal varlıklar değer artış fonunda biriken toplam kar/zarar, gelir tablosuna sınıflandırılmaktadır. Satılmaya hazır özkaynak araçlarına ilişkin temettüleri Şirket'in temettü alma hakkının olduğu durumlarda gelir tablosunda muhasebeleştirilmektedir.

Yabancı para birimiyle ifade edilen satılmaya hazır parasal varlıkların gerçeğe uygun değeri ifade edildiği para birimi üzerinden belirlenmekte ve raporlama dönemi sonundaki geçerli kurdan çevrilmektedir. Gelir tablosunda muhasebeleştirilen kur farkı kazançları/zararları, parasal varlığın itfa edilmiş maliyet değeri üzerinden belirlenmektedir. Diğer kur farkı kazançları ve zararları, diğer kapsamlı gelir içinde muhasebeleştirilmektedir.

###### Factoring Alacakları ve Diğer Alacaklar

Factoring alacakları ve diğer alacaklar, ilk kayıt tarihinde gerçeğe uygun değerleri ile muhasebeleştirilmektedir. İlk kayıt tarihinden sonraki raporlama dönemlerinde, factoring alacakları dışındaki diğer alacaklar, etkin faiz yöntemi kullanılarak iskonto edilmiş maliyeti üzerinden gösterilmektedir. Factoring işlemleri sonraki raporlama dönemlerinde kayıtlı değerleri ile gösterilmektedir. Şirket yönetimi factoring alacaklarının ilk kayda alınması esnasında iskonto işleminin dikkate alınması nedeniyle kayıtlı değerlerinin gerçeğe uygun değerlerine yakın olduğunu öngörmektedir.


Factoring alacaklarına BDDK tarafından 24 Aralık 2013 tarihli ve 28861 sayılı Resmi Gazete'de yayımlanan "Finansal Kiralama, Factoring ve Finansman Şirketlerinin Muhasebe Uygulamaları ile Finansal Tabloları Hakkında Yönetmelik'e uygun olarak özel karşılık ve serbest karşılık ayrılmaktadır.

###### Finansal Varlıklarda Değer Düşüklüğü

Gerçeğe uygun değer farkı kar veya zarara yansıtılan finansal varlıklar dışındaki finansal varlıklar, her bilanço tarihinde bir finansal varlık veya finansal varlık grubunun değer düşüklüğüne uğradığına ilişkin göstergelerin bulunup, bulunmadığına dair değerlendirmeye tabi tutulur. Finansal varlığın ilk muhasebeleştirilmesinden sonra bir veya birden daha fazla olayın meydana gelmesi ve söz konusu zarar olayının ilgili finansal varlığın veya varlık grubunun güvenilir bir biçimde tahmin edilebilen gelecekteki tahmini nakit akımları üzerindeki etkisi sonucunda değer düşüklüğüne uğradığına ilişkin tarafsız bir göstergenin bulunması durumunda değer düşüklüğüne uğrar ve değer düşüklüğü zararı oluşur. Kredi ve alacaklar için değer düşüklüğü tutarı gelecekte beklenen tahmini nakit akımlarının finansal varlığın esas faiz oranı üzerinden iskonto edilerek hesaplanan bugünkü değeri ile defter değeri arasındaki farktır.

Factoring alacakları haricinde, tüm diğer finansal varlıklarda, değer düşüklüğü doğrudan ilgili finansal varlığın kayıtlı değerinden düşülür. Alacakların tahsil edilememesi durumunda söz konusu tutar karşılık hesabından düşülerek silinir. Karşılık hesabındaki değişimler gelir tablosunda muhasebeleştirilir.

Satılmaya hazır özkaynak araçları haricinde değer düşüklüğü zararı sonraki dönemde azalırsa ve azalış değer düşüklüğü zararının muhasebeleştirilmesi sonrasında meydana gelen bir olayla ilişkilendirilebiliyorsa önceden muhasebeleştirilen değer düşüklüğü zararı değer düşüklüğünün iptal edileceği tarihte yatırımın değer düşüklüğü hiçbir zaman muhasebeleştirilmemiş olması durumunda ulaşacağı itfa edilmiş maliyet tutarını aşmayacak şekilde kar / zararda iptal edilir.



## AK FAKTORİNG ANONİM ŞİRKETİ

31 ARALIK 2016 TARİHİ İTİBARIYLA  
FİNANSAL TABLOLARA İLİŞKİN AÇIKLAYICI NOTLAR  
(Tutarlar, aksi belirtilmedikçe Türk Lirası (TL) olarak ifade edilmiştir)

### 2. FİNANSAL TABLOLARIN SUNUMUNA İLİŞKİN ESASLAR (Devamı)

#### 2.6. Önemli Muhasebe Politikalarının Özeti (Devamı)

##### b. Finansal Araçlar (Devamı)

###### Nakit ve Nakit Benzerleri

Nakit ve nakit benzeri kalemler, nakit para, vadesiz mevduat ve satın alım tarihinden itibaren vadeleri 3 ay veya 3 aydan daha az olan, hemen nakde çevrilebilecek olan ve önemli tutarda değer değişikliği riskini taşımayan yüksek likiditeye sahip diğer kısa vadeli yatırımlardır. Bu varlıkların defter değeri gerçeğe uygun değerlerine yakındır.

###### Türev Finansal Araçlar ve Finansal Riskten Korunma Muhasebesi

Şirket'in faaliyetleri, temel olarak işletmeyi kurlar ve faiz oranlarındaki değişimlere bağlı olan finansal risklere maruz bırakır. Şirket gelecekte gerçekleşecek döviz ve kredi işlemlerine bağlı kur ve faiz oranı dalgalanmaları ile ilişkilendirilen finansal risklerini yönetmek amacıyla türev finansal araçları (esas olarak döviz kuru forward sözleşmeleri) kullanmaktadır. Türev finansal araçlar, sözleşme tarihindeki gerçeğe uygun değerleri ile kayıt altına alınmakta ve sonraki raporlama dönemlerinde gerçeğe uygun değerleri ile muhasebeleştirilmektedir. Türev işlemler ekonomik olarak riskten korunma sağlamaya birlikte, finansal riskten korunma muhasebesine (hedge) uygun kalem olarak tanımlanması için tüm gereken koşullar yerine getirilmediği için alım satım amaçlı olarak muhasebeleştirilmekte ve söz konusu araçlar dolayısı ile gerçekleşen kazanç veya kayıp kar zarar tablosu ile ilişkilendirilmektedir.

###### Finansal Yükümlülükler

Şirket'in finansal yükümlülükleri ve özkaynak araçları, sözleşmeye bağlı düzenlemelere, finansal bir yükümlülüğün ve özkaynağa dayalı bir aracın tanımlanma esasına göre sınıflandırılır. Şirket'in tüm borçları düşüldükten sonra kalan varlıklarındaki hakkı temsil eden sözleşme özkaynağa dayalı finansal araçtır.

Belirli finansal yükümlülükler ve özkaynağa dayalı finansal araçlar için uygulanan muhasebe politikaları aşağıda belirtilmiştir.

Finansal yükümlülükler gerçeğe uygun değer farkı kar veya zarara yansıtılan finansal yükümlülükler veya diğer finansal yükümlülükler olarak sınıflandırılır.

###### Gerçeğe Uygun Değer Farkı Kar veya Zarara Yansıtılan Finansal Yükümlülükler


Gerçeğe uygun değer farkı kar veya zarara yansıtılan finansal yükümlülükler, gerçeğe uygun değeriyle kayda alınır ve her raporlama döneminde, bilanço tarihindeki gerçeğe uygun değeriyle yeniden değerlendirilir. Gerçeğe uygun değerlerindeki değişim, gelir tablosunda muhasebeleştirilir. Gelir tablosunda muhasebeleştirilen net kazanç ya da kayıplar, söz konusu finansal yükümlülük için ödenen faiz tutarını da kapsar.

###### Diğer Finansal Yükümlülükler

Diğer finansal yükümlülükler, finansal borçlar dahil, başlangıçta işlem maliyetlerinden arındırılmış gerçeğe uygun değerleriyle muhasebeleştirilir.

Diğer finansal yükümlülükler sonraki dönemlerde etkin faiz oranı üzerinden hesaplanan faiz gideri ile birlikte etkin faiz yöntemi kullanılarak itfa edilmiş maliyet bedelinden muhasebeleştirilir.

Etkin faiz yöntemi, finansal yükümlülüğün itfa edilmiş maliyetlerinin hesaplanması ve ilgili faiz giderinin ilişkili olduğu döneme dağıtılması yöntemidir. Etkin faiz oranı; finansal aracın beklenen ömrü boyunca veya uygun olması halinde daha kısa bir zaman dilimi süresince gelecekte yapılacak tahmini nakit ödemelerini tam olarak ilgili finansal yükümlülüğün net bugünkü değerine indirgeyen orandır.



## AK FAKTORİNG ANONİM ŞİRKETİ

31 ARALIK 2016 TARİHİ İTİBARIYLA  
FİNANSAL TABLOLARA İLİŞKİN AÇIKLAYICI NOTLAR  
(Tutarlar, aksi belirtilmedikçe Türk Lirası (TL) olarak ifade edilmiştir)

### 2. FİNANSAL TABLOLARIN SUNUMUNA İLİŞKİN ESASLAR (Devamı)

#### 2.6. Önemli Muhasebe Politikalarının Özeti (Devamı)

##### c. Maddi Duran Varlıklar ve Amortisman

Maddi varlıklar, 01 Ocak 2005 tarihinden önce satın alınan kalemler için 31 Aralık 2004 tarihi itibarıyla enflasyonun etkilerine göre düzeltilmiş maliyet değerlerinden ve 31 Aralık 2004 tarihinden sonra satın alınan kalemler için satın alım maliyet değerlerinden birikmiş amortisman ve kalıcı değer kayıpları düşülerek yansıtılır.

Amortisman, maddi varlıkların düzeltilmiş değerleri üzerinden faydalı ömürleri üzerinden doğrusal amortisman yöntemi kullanılarak ayrılmaktadır. Söz konusu varlıkların tahmin edilen faydalı ömürleri aşağıda belirtilmiştir:

	Yıllar
Mobilya ve Demirbaşlar	5 -10

Maddi varlıkların elden çıkartılması sonucu oluşan kar veya zarar, düzeltilmiş tutarlar ile tahsil olunan tutarların karşılaştırılması ile belirlenir ve cari dönemde ilgili gelir ve gider hesaplarına yansıtılır.

Yeni bir faaliyet açma maliyetleri, reklam maliyetleri de dahil yeni ürün ya da hizmet sunma maliyetleri, elemanların eğitim maliyeti de dahil yeni bir yerde veya yeni bir müşteri kesimiyle iş yapma maliyetleri, genel yönetim maliyetleri gibi maliyetler, maddi varlığın alış fiyatına dahil olmadıklarından ve varlığı, yönetimin amaçları doğrultusunda faaliyet gösterebilmesi amacıyla gerekli pozisyona ve işler duruma getirmek için katlanılmadıklarından, varlıkla doğrudan ilişkilendirilemez, dolayısıyla elde etme maliyetine dahil edilmemektedir.

##### d. Maddi Olmayan Duran Varlıklar ve İtfa Payları


Maddi olmayan varlıklar, tanımlanabilir olması, ilgili kaynak üzerinde kontrolün bulunması ve gelecekte elde edilmesi beklenen bir ekonomik faydanın varlığı kriterlerine göre finansal tablolara alınmaktadır. Bu çerçevede, eğitim faaliyetlerine ilişkin harcamalar, reklam ve promosyon faaliyetlerine ilişkin harcamalar, kısmen veya tamamen yeniden organizasyona ilişkin harcamalar ve maddi varlıkların maliyetine dahil edilebilenler hariç başlangıç faaliyetlerine ilişkin harcamalar gerçekleştiği anda gider olarak finansal tablolara alınmaktadır.

##### e. Varlıklarda Değer düşüklüğü

İtfaya tabi olan varlıklar için defter değerinin geri kazanılmasının mümkün olmadığı durum ya da olayların ortaya çıkması halinde değer düşüklüğü testi uygulanır. Varlığın defter değerinin geri kazanılabilir tutarını aşması durumunda değer düşüklüğü karşılığı kaydedilir. Geri kazanılabilir tutar satış maliyetleri düşüldükten sonra elde edilen gerçeğe uygun değer veya kullanımdaki değer büyük olanıdır. Değer düşüklüğünün değerlendirilmesi için varlıklar ayrı tanımlanabilir nakit akımlarının olduğu en düşük seviyede gruplanır (nakit üreten birimler). Değer düşüklüğüne tabi olan finansal olmayan varlıklar her raporlama tarihinde değer düşüklüğünün olası iptali için gözden geçirilir.

##### f. Sermaye Artışları

Mevcut ortaklardan olan sermaye artışları yıllık genel kurullarda onaylanıp tescil olunan nominal değerleri üzerinden muhasebeleştirilir.



## AK FAKTORİNG ANONİM ŞİRKETİ

31 ARALIK 2016 TARİHİ İTİBARIYLA  
FİNANSAL TABLOLARA İLİŞKİN AÇIKLAYICI NOTLAR  
(Tutarlar, aksi belirtilmedikçe Türk Lirası (TL) olarak ifade edilmiştir)

### 2. FİNANSAL TABLOLARIN SUNUMUNA İLİŞKİN ESASLAR (Devamı)

#### 2.6. Önemli Muhasebe Politikalarının Özeti (Devamı)

##### g. Kıdem Tazminatı Karşılığı

Türkiye'de mevcut kanunlar ve toplu iş sözleşmeleri hükümlerine göre kıdem tazminatı, emeklilik veya işten çıkarılma durumunda ödenmektedir. Güncellenmiş olan TMS 19 Çalışanlara Sağlanan Faydalar Standardı ("TMS 19") uyarınca söz konusu türdeki ödemeler tanımlanmış emeklilik fayda planları olarak nitelendirilir.

Finansal durum tablosunda muhasebeleştirilen kıdem tazminatı yükümlülüğü, tüm çalışanların emeklilik dolayısıyla ileride doğması beklenen yükümlülük tutarlarının net bugünkü değerine göre hesaplanmış ve finansal tablolara yansıtılmıştır. Hesaplanan tüm aktüeryal kayıplar ve kazançlar diğer kapsamlı gelir altında muhasebeleştirilmektedir.

##### h. Karşılıklar, Koşullu Varlık ve Yükümlülükler

Geçmiş olaylardan kaynaklanan mevcut bir yükümlülüğün bulunması, yükümlülüğün yerine getirilmesinin muhtemel olması ve söz konusu yükümlülük tutarının güvenilir bir şekilde tahmin edilebilir olması durumunda finansal tablolarda karşılık ayrılır.

Karşılık olarak ayrılan tutar, yükümlülüğe ilişkin risk ve belirsizlikler göz önünde bulundurularak, bilanço tarihi itibarıyla yükümlülüğün yerine getirilmesi için yapılacak harcamanın tahmin edilmesi yoluyla hesaplanır.

Karşılığın, mevcut yükümlülüğün karşılanması için gerekli tahmini nakit akımlarını kullanarak ölçülmesi durumunda söz konusu karşılığın defter değeri, ilgili nakit akımlarının bugünkü değerine eşittir.

Karşılığın ödenmesi için gerekli olan ekonomik faydanın bir kısmı ya da tamamının üçüncü taraflarca karşılanmasının beklendiği durumlarda, tahsil edilecek tutar, ilgili tutarın tahsil edilmesinin hemen hemen kesin olması ve güvenilir bir şekilde ölçülmesi halinde varlık olarak muhasebeleştirilir.

##### i. Borçlanma Maliyetleri

Tüm borçlanma maliyetleri oluştuğu dönemlerde gelir tablosuna kaydedilmektedir.

##### j. Kur Değişiminin Etkileri

Şirket'in finansal tabloları, işletmenin faaliyette bulunduğu temel ekonomik çevrede geçerli olan para birimi ile sunulmuştur. Şirket'in faaliyet sonuçları ve mali durumu, işletmenin fonksiyonel para birimi ve finansal tablolar için sunum para birimi olan TL cinsinden ifade edilmiştir.


Şirket tarafından kullanılan 31 Aralık 2016 ve 31 Aralık 2015 tarihli kur bilgileri aşağıdaki gibidir:

		TL / USD	TL / EURO	TL / GBP
31 Aralık 2016	:	3,5192	3,7099	4,3189
31 Aralık 2015	:	2,9076	3,1776	4,3007

Şirket'in finansal tablolarının hazırlanması sırasında, yabancı para cinsinden (TL dışındaki para birimleri) gerçekleşen işlemler, işlem tarihindeki kurlar esas alınarak suretiyle kaydedilmektedir. Finansal durum tablosunda yer alan döviz endeksli parasal varlık ve yükümlülükler bilanço tarihinde geçerli olan TCMB gişe alış kurları kullanılarak Türk Lirası'na çevirmektedir.

##### k. Hisse Başına Kazanç

Türkiye'de şirketler, sermayelerini, hissedarlarına geçmiş yıl karlarından dağıttıkları "bedelsiz hisse" yolu ile arttırabilmektedirler. Bu tip "bedelsiz hisse" dağıtımları, hisse başına kazanç hesaplamalarında, ihraç edilmiş hisse gibi değerlendirilir. Buna göre, bu hesaplamalarda kullanılan ağırlıklı ortalama hisse sayısı, söz konusu hisse senedi dağıtımlarının geçmiş dönem etkileri de dikkate alınarak bulunmuştur.



## AK FAKTORİNG ANONİM ŞİRKETİ

31 ARALIK 2016 TARİHİ İTİBARIYLA  
FİNANSAL TABLOLARA İLİŞKİN AÇIKLAYICI NOTLAR  
(Tutarlar, aksi belirtilmedikçe Türk Lirası (TL) olarak ifade edilmiştir)

### 2. FİNANSAL TABLOLARIN SUNUMUNA İLİŞKİN ESASLAR (Devamı)

#### 2.6. Önemli Muhasebe Politikalarının Özeti (Devamı)

##### l. *Bilanço Tarihinden Sonraki Olaylar*

Bilanço tarihinden sonraki olaylar, kara ilişkin herhangi bir duyuru veya diğer seçilmiş finansal bilgilerin kamuya açıklanmasından sonra ortaya çıkmış olsalar bile, bilanço tarihi ile finansal durum tablosunun yayımı için yetkilendirilme tarihi arasındaki tüm olayları kapsar.

Şirket, bilanço tarihinden sonraki düzeltme gerektiren olayların ortaya çıkması durumunda, finansal tablolara alınan tutarları bu yeni duruma uygun şekilde düzeltir.

##### m. *Finansal Kiralama*

Kiralama - Kiracı durumunda Şirket

Mülkiyete ait risk ve kazanımların önemli bir kısmının kiracıya ait olduğu kiralama işlemleri, finansal kiralama olarak sınıflandırılırken diğer kiralamalar faaliyet kiralaması olarak sınıflandırılır.

Finansal kiralamayla elde edilen varlıklar, kiralama tarihindeki varlığın makul değeri, ya da asgari kira ödemelerinin bugünkü değerinden düşük olanı kullanılarak aktifleştirilir. Kiralayana karşı olan yükümlülük, finansal durum tablosunda finansal kiralama yükümlülüğü olarak gösterilir. Finansal kiralama ödemeleri, finansman gideri ve finansal kiralama yükümlülüğündeki azalışı sağlayan anapara ödemesi olarak ayrılır ve böylelikle borcun geri kalan anapara bakiyesi üzerinden sabit bir oranda faiz hesaplanmasını sağlar.

Finansal giderler, Şirket'in yukarıda ayrıntılarına yer verilen genel borçlanma politikası kapsamında gelir tablosuna kaydedilir. Faaliyet kiralamaları için yapılan ödemeler, kira dönemi boyunca doğrusal yöntem ile gelir tablosuna kaydedilir.


##### n. *Kurum Kazancı Üzerinden Hesaplanan Vergiler*

Gelir vergisi gideri, cari vergi ve ertelenmiş vergi giderinin toplamından oluşur. Cari yıl vergi yükümlülüğü, dönem karının vergiye tabi olan kısmı üzerinden hesaplanır. Vergiye tabi kar, diğer yıllarda vergilendirilebilen veya indirilebilen gelir veya gider kalemleri ile vergilendirilemeyen veya indirilemeyen kalemleri hariç tuttuğundan dolayı, gelir tablosunda belirtilen kardan farklılık gösterir.

Şirket'in cari vergi yükümlülüğü bilanço tarihi itibarıyla yasallaşmış ya da önemli ölçüde yasallaşmış vergi oranı kullanılarak hesaplanmıştır.

Ertelenmiş vergi yükümlülüğü veya varlığı, varlıkların ve yükümlülüklerin finansal tablolarda gösterilen tutarları ile yasal vergi matrahı hesabında dikkate alınan tutarları arasındaki geçici farklılıkların bilanço yöntemine göre vergi etkilerinin yasallaşmış vergi oranları dikkate alınarak hesaplanmasıyla belirlenmektedir. Ertelenen vergi yükümlülükleri vergilendirilebilir geçici farkların tümü için hesaplanırken, indirilebilir geçici farklardan oluşan ertelenen vergi varlıkları, gelecekte vergiye tabi kar elde etmek suretiyle bu farklardan yararlanmanın kuvvetle muhtemel olması şartıyla hesaplanmaktadır.

Şerefiye veya işletme birleşmeleri dışında varlık veya yükümlülüklerin ilk defa finansal tablolara alınmasından dolayı oluşan ve hem ticari hem de mali kar veya zararı etkilemeyen geçici zamanlama farklarına ilişkin ertelenen vergi yükümlülüğü veya varlığı hesaplanmaz.



## AK FAKTORİNG ANONİM ŞİRKETİ

31 ARALIK 2016 TARİHİ İTİBARIYLA  
FİNANSAL TABLOLARA İLİŞKİN AÇIKLAYICI NOTLAR  
(Tutarlar, aksi belirtilmedikçe Türk Lirası (TL) olarak ifade edilmiştir)

### 2. FİNANSAL TABLOLARIN SUNUMUNA İLİŞKİN ESASLAR (Devamı)

#### 2.6. Önemli Muhasebe Politikalarının Özeti (Devamı)

##### n. Kurum Kazancı Üzerinden Hesaplanan Vergiler (Devamı)

Ertelenmiş vergi yükümlülükleri, Şirket'in geçici farklılıkların ortadan kalkmasını kontrol edebildiği ve yakın gelecekte bu farkın ortadan kalkma olasılığının düşük olduğu durumlar haricinde, bağlı ortaklık ve iştiraklerdeki yatırımlar ve iş ortaklıklarındaki paylar ile ilişkilendirilen vergilendirilebilir geçici farkların tümü için hesaplanır. Bu tür yatırım ve paylar ile ilişkilendirilen vergilendirilebilir geçici farklardan kaynaklanan ertelenen vergi varlıkları yakın gelecekte vergiye tabi yeterli kar elde etmek suretiyle bu farklardan yararlanmanın kuvvetle muhtemel olması ve gelecekte bu farkların ortadan kalkmasının muhtemel olması şartıyla hesaplanmaktadır.

Ertelenmiş vergi varlığının kayıtlı değeri, her bir bilanço tarihi itibarıyla gözden geçirilir. Ertelenen vergi varlığının bir kısmının veya tamamının sağlayacağı faydanın elde edilmesine imkan verecek düzeyde mali kar elde etmenin muhtemel olmadığı ölçüde, ertelenen vergi varlığının kayıtlı değeri azaltılır.

##### o. Kurum Kazancı Üzerinden Hesaplanan Vergiler

Ertelenmiş vergi varlıkları ve yükümlülükleri varlıkların gerçekleşeceği veya yükümlülüklerin yerine getirildiği dönemde geçerli olması beklenen ve bilanço tarihi itibarıyla kanunlaşmış veya önemli ölçüde kanunlaşmış vergi oranları (vergi düzenlemeleri) üzerinden hesaplanır. Ertelenmiş vergi varlıkları ve yükümlülüklerinin hesaplanması sırasında, Şirket'in bilanço tarihi itibarıyla varlıklarının defter değerini geri kazanma ya da yükümlülüklerini yerine getirmesi için tahmin ettiği yöntemlerin vergi sonuçları dikkate alınır.

Ertelenmiş vergi varlıkları ve yükümlülükleri, cari vergi varlıklarıyla cari vergi yükümlülüklerini mahsup etme ile ilgili yasal bir hakkın olması veya söz konusu varlık ve yükümlülüklerin aynı vergi mercileri tarafından toplanan gelir vergisiyle ilişkilendirilmesi durumunda ya da Şirket'in cari vergi varlık ve yükümlülüklerini net bir esasa bağlı bir şekilde ödeme niyetinin olması durumunda mahsup edilir.

Doğrudan özkaynakta alacak ya da borç olarak muhasebeleştirilen kalemler (ki bu durumda onlara ilişkin ertelenmiş vergi de doğrudan özkaynakta muhasebeleştirilir) ile ilişkilendirilen ya da işletme birleşmelerinin ilk kayda alımından kaynaklananların haricindeki cari vergi ile döneme ait ertelenmiş vergi, gelir tablosunda gider ya da gelir olarak muhasebeleştirilir. İşletme birleşmelerinde, şerefiye hesaplanmasında ya da satın alınan, satın alınan bağlı ortaklığın tanımlanabilen varlık, yükümlülük ve şarta bağlı borçlarının gerçeğe uygun değerinde elde ettiği payın satın alım maliyetini aşan kısmının belirlenmesinde vergi etkisi göz önünde bulundurulur.

##### p. Nakit Akış Tablosu

Nakit akış tablosunda, döneme ilişkin nakit akımları esas, yatırım ve finansman faaliyetlerine dayalı bir biçimde sınıflandırılarak raporlanır.

Esas faaliyetlerden kaynaklanan nakit akımları, Şirket'in faktoring faaliyetlerinden kaynaklanan nakit akımlarını gösterir. Yatırım faaliyetleriyle ilgili nakit akımları, Şirket'in yatırım faaliyetlerinde (sabit yatırımlar ve finansal yatırımlar) kullandığı ve elde ettiği nakit akımlarını gösterir.

Finansman faaliyetlerine ilişkin nakit akımları, Şirket'in finansman faaliyetlerinde kullandığı kaynakları ve bu kaynakların geri ödemelerini gösterir.





## AK FAKTORİNG ANONİM ŞİRKETİ

31 ARALIK 2016 TARİHİ İTİBARIYLA  
FİNANSAL TABLOLARA İLİŞKİN AÇIKLAYICI NOTLAR  
(Tutarlar, aksi belirtilmedikçe Türk Lirası (TL) olarak ifade edilmiştir)

### 2. FİNANSAL TABLOLARIN SUNUMUNA İLİŞKİN ESASLAR (Devamı)

#### 2.6. Önemli Muhasebe Politikalarının Özeti (Devamı)

##### r. İlişkili Taraflar

Bir tarafın Şirket ile ilişkili taraf sayılabilmesi aşağıdaki kriterlere bağlıdır:

- (a) Söz konusu tarafın, doğrudan ya da dolaylı olarak bir veya birden fazla aracı yoluyla:
  - (i) İşletmeyi kontrol etmesi, işletme tarafından kontrol edilmesi ya da işletme ile ortak kontrol altında bulunması (ana ortaklıklar, bağlı ortaklıklar ve aynı iş dalındaki bağlı ortaklıklar dahil olmak üzere);
  - (ii) Şirket üzerinde önemli etkisinin olmasını sağlayacak payının olması veya
  - (iii) Şirket üzerinde ortak kontrole sahip olması;
- (b) Tarafın, Şirket'in bir iştiraki olması;
- (c) Tarafın, Şirket'in ortak girişimci olduğu bir iş ortaklığı olması;
- (d) Tarafın, Şirket'in veya ana ortaklığının kilit yönetici personelinin bir üyesi olması;
- (e) Tarafın, (a) ya da (d) de bahsedilen herhangi bir bireyin yakın bir aile üyesi olması;
- (f) Tarafın; kontrol edilen, ortak kontrol edilen ya da önemli etki altında veya (d) ya da (e)'de bahsedilen herhangi bir bireyin doğrudan ya da dolaylı olarak önemli oy hakkına sahip olduğu bir işletme olması veya
- (g) Tarafın, işletmenin ya da işletme ile ilişkili taraf olan bir işletmenin çalışanlarına işten ayrılma sonrasında sağlanan fayda planları olması, gerekir.

İlişkili taraflarla yapılan işlem, ilişkili taraflar arasında kaynaklarının, hizmetlerin ya da yükümlülüklerin bir bedel karşılığı olup olmadığına bakılmaksızın transferidir. Ekteki finansal tablolarda Şirket'in hissedarları, bağlı ortaklığı ve bu kişiler ve şirketle ilişkili olan şirketler, bunların kilit yöneticileri ve ilişkili oldukları bilinen diğer gruplar, ilişkili taraflar olarak tanımlanmıştır.

##### s. Bölümlere Göre Raporlama

Finansal Bilgilerin Bölümlere Göre Raporlanması, finansal tablo kullanıcıları tarafından işletmelerin geçmiş performansının daha iyi anlaşılabilmesi, risk ve getirilerinin daha iyi değerlendirilebilmesi ve işletme hakkında bir bütün olarak daha doğru karar verilebilmesine yönelik olmak üzere, finansal bilgilerin üretilen farklı türdeki ürün ve hizmetler ile işletmenin faaliyet gösterdiği farklı coğrafi bölgeler bazında bölümlere göre raporlanmasına ilişkindir.

##### t. Devlet Teşvik ve Yardımları

Makul değerleri ile izlenen parasal olmayan devlet teşvikleri de dahil olmak üzere tüm devlet teşvikleri, elde edilmesi için gerekli şartların işletme tarafından yerine getirileceğine ve teşvikin işletme tarafından elde edilebileceğine dair makul bir güvence oluştuğunda finansal tablolara alınır.


Devletten temin edilen feragat edilebilir borçlar, feragat koşullarının işletme tarafından yerine getirileceğine dair makul bir güvence oluşması durumunda devlet teşviki olarak kabul edilir. Şirket'in 31 Aralık 2015 ve 31 Aralık 2014 tarihleri itibarıyla yararlandığı herhangi bir teşvik veya yardım bulunmamaktadır.

##### u. Satış Amacıyla Elde Tutulan Duran Varlıklar ve Durdurulan Faaliyetler

###### i) Satış Amacıyla Elde Tutulan Duran Varlıklar

Şirket, bir duran varlığı satma niyetinde ise ve satışın 12 ay içerisinde gerçekleşme olasılığı yüksek ise ilgili duran varlık satılmaya hazır duran varlık olarak finansal durum tablosunda sınıflandırılır. Satım amaçlı elde tutulan maddi duran varlıklar kayıtlı değerini veya makul değerini düşük olanı ile değerlendirir. Kayıtlı değerini geri elde edilebilirliği ilgili duran varlığın kullanımı ile değil satışı ile gerçekleştirir.

Kullanılan fonların nakit olarak tahsil kabiliyetinin yitilmesi sözkonusu olduğunda Şirket tarafından teminat olarak alınan varlıklar, sahipliğinin edinilmesi sonrasında satış amaçlı olarak sınıflandırılır.



## AK FAKTORİNG ANONİM ŞİRKETİ

31 ARALIK 2016 TARİHİ İTİBARIYLA  
FİNANSAL TABLOLARA İLİŞKİN AÇIKLAYICI NOTLAR  
(Tutarlar, aksi belirtilmedikçe Türk Lirası (TL) olarak ifade edilmiştir)

### 2. FİNANSAL TABLOLARIN SUNUMUNA İLİŞKİN ESASLAR (Devamı)

#### 2.6. Önemli Muhasebe Politikalarının Özeti (Devamı)

##### u. Satış Amacıyla Elde Tutulan Duran Varlıklar ve Durdurulan Faaliyetler (Devamı)

###### ii) Durdurulan Faaliyetler

İşletmelerin, durdurulan faaliyetle doğrudan ilişkilendirilebilen varlıklarının hemen hemen bütününe ilişkin bağlayıcı bir satış sözleşmesine taraf olması ya da yönetim kurulu veya benzer nitelikteki yönetim organının durdurma ile ilgili olarak ayrıntılı ve resmi bir planı onaylaması veya söz konusu planla ilgili duyuru yapması halinde kamuya açıklama yapılır. Durdurulan faaliyetlerin finansal tablolara alınma ve değerlendirme prensipleri konusunda varlıklarda değer düşüklüğü, karşılıklar, şarta bağlı varlık ve yükümlülükler, maddi varlıklar ve çalışanlara sağlanan faydalar kapsamındaki ilgili hükümlere uyulur. Şirket'in 31 Aralık 2016 ve 31 Aralık 2015 tarihleri itibarıyla durdurulan faaliyeti bulunmamaktadır.

### 3. İŞLETME BİRLEŞMELERİ

Yoktur (31 Aralık 2015 - Yoktur).

### 4. İŞ ORTAKLIKLARI

Yoktur (31 Aralık 2015 - Yoktur).

### 5. BÖLÜMLERE GÖRE RAPORLAMA

Yoktur (31 Aralık 2015 - Yoktur).

### 6. NAKİT, NAKİT BENZERLERİ VE MERKEZ BANKASI


	31.12.2016		31.12.2015	
	TP	YP	TP	YP
Nakit kasası	7.699	--	1.765	--
	7.699	--	1.765	--

### 7. GERÇEĞE UYGUN DEĞER FARKI K/Z'A YANSITILAN FV (Net)

Yoktur (31 Aralık 2015 - Yoktur).

### 8. BANKALAR

	31.12.2016		31.12.2015	
	TP	YP	TP	YP
Vadesiz mevduat	440.652	11.662	392.878	2.862
Vadeli mevduat	240.000	--	--	--
	680.652	11.662	392.878	2.862



## AK FAKTORİNG ANONİM ŞİRKETİ

31 ARALIK 2016 TARİHİ İTİBARIYLA  
FİNANSAL TABLOLARA İLİŞKİN AÇIKLAYICI NOTLAR  
(Tutarlar, aksi belirtilmedikçe Türk Lirası (TL) olarak ifade edilmiştir)

### 9. TERS REPO İŞLEMLERİNDEN ALACAKLAR

Yoktur (31 Aralık 2015 - Yoktur).

### 10. SATILMAYA HAZIR FİNANSAL VARLIKLAR (Net)

	31.12.2016		31.12.2015	
	TP	YP	TP	YP
Hisse Senetleri	960.000	--	--	--
Birikim Varlık Yönetim A.Ş.	10.000	--	--	--
Final Varlık Yönetim A.Ş.	950.000	--	--	--
	<b>960.000</b>	<b>--</b>	<b>--</b>	<b>--</b>

Şirket; Birikim Varlık Yönetim A.Ş. nezdinde 10.000 TL bedel ve % 0,10 hisse oranına, Final Varlık Yönetim A.Ş. nezdinde 950.000 TL ve % 1,90 oranında hisseye sahiptir.

### 11. FAKTORİNG ALACAKLARI / BORÇLARI

#### a. Faktoring Alacakları

	31.12.2016		31.12.2015	
	TP	YP	TP	YP
İskontolu faktoring alacakları	320.977.558	--	327.809.268	--
Diğer faktoring alacakları	86.326.944	--	63.650.485	14.746.930
Yeniden yapılandırılan faktoring alacakları	15.565.100	--	346.500	--
Faktoring alacakları faiz gelir tahakkuku	3.005.561	--	1.726.476	--
Faktoring alacaklarından kazanılmamış faiz gelirleri (-)	(19.986.656)	--	(17.967.301)	--
	<b>405.888.506</b>	<b>--</b>	<b>375.565.428</b>	<b>14.746.930</b>

Faktoring alacaklarının vadesel dağılımı:

31.12.2016	1 aya	3 aya	3 ay	1 yıl	Toplam
	kadar	kadar	1 yıl arası	5 yıl arası	
Faktoring alacakları	51.266.995	135.186.676	200.701.724	18.733.112	405.888.506
31.12.2015	1 aya	3 aya	3 ay	1 yıl	Toplam
	kadar	kadar	1 yıl arası	5 yıl arası	
Faktoring alacakları	6.810.683	109.280.120	247.616.245	26.605.310	390.312.358



## AK FAKTORİNG ANONİM ŞİRKETİ

31 ARALIK 2016 TARİHİ İTİBARIYLA  
FİNANSAL TABLOLARA İLİŞKİN AÇIKLAYICI NOTLAR  
(Tutarlar, aksi belirtilmedikçe Türk Lirası (TL) olarak ifade edilmiştir)

### 11. FAKTORİNG ALACAKLARI / BORÇLARI (Devamı)

#### a. Faktoring Alacakları (Devamı)

Faktoring alacaklarının sektörel dağılımı aşağıdaki gibidir;

Sektör	31.12.2016	31.12.2015
	Tutar ('000)	Tutar ('000)
Tekstil ve tekstil ürünleri sanayi	96.945	41.840
İnşaat	66.612	121.050
Başka yerlerde sınıflandırılmamış imalat sanayi	32.371	30.643
Toptan ve perakende ticaret mot. ar. servis hizmetleri	31.065	27.364
Taşımacılık, depolama ve haberleşme	28.668	10.964
Diğer toplumsal sosyal ve kişisel hizmetler	24.318	24.483
Ulaşım araçları sanayi	20.556	41.198
Gıda, meşrubat ve tütün sanayi	19.198	11.241
Tarım	18.456	4.415
Kimya ve kimya ürünleri ile sentetik lif. Sanayi	15.319	5.438
Enerji üreten madenlerin çıkarılması	14.734	23.295
Diğer metal dışı madenler sanayi	13.764	7.275
Kağıt ham. ve kağıt ürünleri basım sanayi	13.260	3.121
Deri ve deri ürünleri sanayi	11.496	5.558
Otel ve restoranlar (turizm)	6.723	21.879
Kauçuk ve plastik ürünleri sanayi	4.706	13.172
Makine ve teçhizat sanayi	3.775	196
Metal ana sanayii ve işlenmiş madde üretimi	2.437	10.061
Elektrikli ve optik aletler sanayi	1.472	5.087
	<b>425.875</b>	<b>408.280</b>

#### b. Faktoring Borçları


31 Aralık 2016 ve 31 Aralık 2015 tarihleri itibarıyla, kısa vadeli faktoring borçlarının detayı aşağıdaki gibidir:

	31.12.2016		31.12.2015	
	TP	YP	TP	YP
Faktoring borçları	2.197.011	--	702.259	--
	<b>2.197.011</b>	<b>--</b>	<b>702.259</b>	<b>--</b>

Faktoring borçları, faktoring müşterileri adına tahsil edilmiş olup, henüz ilgili faktoring müşterileri hesabına yatırılmamış tutarları ifade etmektedir.

### 12. FİNANSMAN KREDİLERİ

Yoktur (31 Aralık 2015 - Yoktur).



## AK FAKTORİNG ANONİM ŞİRKETİ

31 ARALIK 2016 TARİHİ İTİBARIYLA  
FİNANSAL TABLOLARA İLİŞKİN AÇIKLAYICI NOTLAR  
(Tutarlar, aksi belirtilmedikçe Türk Lirası (TL) olarak ifade edilmiştir)

### 13. KİRALAMA İŞLEMLERİNDEN ALACAKLAR / BORÇLAR

Yoktur (31 Aralık 2015 - Yoktur).

### 14. DİĞER ALACAKLAR / BORÇLAR

#### a) Diğer Alacaklar

	31.12.2016		31.12.2015	
	TP	YP	TP	YP
Muhtelif alacaklar	2.030.053	--	1.832.088	--
<i>Müşterilerden BSMV alacağı</i>	1.258.301	--	1.268.727	--
<i>Diğer</i>	771.752	--	563.361	--
	<b>2.030.053</b>	<b>--</b>	<b>1.832.088</b>	<b>--</b>

#### b) Diğer Borçlar

	31.12.2016		31.12.2015	
	TP	YP	TP	YP
Muhtelif borçlar	285.556	--	5.559.242	--
<i>Satıcılara borçlar</i>	283.210	--	5.557.371	--
<i>İlişkili taraflara borçlar (Not 42.2)</i>	--	--	5.478.126	--
<i>İlişkili olmayan taraflara borçlar</i>	283.210	--	79.245	--
<i>Personele borçlar</i>	2.345	--	1.871	--
	<b>285.556</b>	<b>--</b>	<b>5.559.242</b>	<b>--</b>

### 15. TAKİPTEKİ ALACAKLAR

31 Aralık 2016 ve 31 Aralık 2015 tarihleri itibarıyla, Şirket'in takipteki faktoring alacaklarının ve karşılıklarının dağılımı aşağıdaki gibidir:

	31.12.2016		31.12.2015	
	TP	YP	TP	YP
Takipteki alacaklar	21.856.679	--	14.560.403	--
Özel karşılıklar (-)	(8.678.472)	--	(8.629.410)	--
<b>Takipteki alacaklar, net</b>	<b>13.178.207</b>	<b>--</b>	<b>5.930.993</b>	<b>--</b>



## AK FAKTORİNG ANONİM ŞİRKETİ

31 ARALIK 2016 TARİHİ İTİBARIYLA  
FİNANSAL TABLOLARA İLİŞKİN AÇIKLAYICI NOTLAR  
(Tutarlar, aksi belirtilmedikçe Türk Lirası (TL) olarak ifade edilmiştir)

### 15. TAKİPTEKİ ALACAKLAR (Devamı)

	31.12.2016		31.12.2015	
	Toplam takipteki faktoring alacağı	Ayrılmış karşılık	Toplam takipteki faktoring alacağı	Ayrılmış karşılık
Vadesi 1-3 ay geçen	--	--	811.912	(40.595)
Vadesi 3-6 ay geçen	4.537.344	(468.626)	216.615	(43.815)
Vadesi 6-12 ay geçen	17.319.335	(8.209.846)	9.973.752	(4.986.876)
Vadesi 1 yıl ve üzeri geçen	--	--	3.558.124	(3.558.124)
	<b>21.856.679</b>	<b>(8.678.472)</b>	<b>14.560.403</b>	<b>(8.629.410)</b>

31 Aralık 2016 ve 31 Aralık 2015 tarihleri itibarıyla faktoring alacakları karşılığı hareketleri aşağıdaki gibidir:

	31.12.2016	31.12.2015
Açılış bakiyesi, 1 Ocak	(8.629.410)	(2.153.402)
Dönem gideri (Not 39)	(14.991.536)	(7.829.157)
Devredilen alacaklar (*)	14.838.386	1.268.860
İptal edilen karşılıklar (Not 38)	104.088	84.289
<b>Kapanış bakiyesi</b>	<b>(8.678.472)</b>	<b>(8.629.410)</b>

(\*) Şirket, önceki yıllarda tamamına karşılık ayırmış olduğu ve tahsili imkanı kalmayan faktoring alacaklarını "Final Varlık Yönetimi A.Ş.'ne devretmiştir.

### 16. TÜREV FİNANSAL VARLIKLAR VE YÜKÜMLÜLÜKLER

Yoktur. ( 31 Aralık 2015 – Yoktur.)

### 17. VADEYE KADAR ELDE TUTULACAK YATIRIMLAR (Net)

Yoktur. ( 31 Aralık 2015 – Yoktur.)

### 18. BAĞLI ORTAKLIKLAR (Net)


Yoktur. ( 31 Aralık 2015 – Yoktur.)

### 19. İŞ ORTAKLIKLARI (Net)

Yoktur. ( 31 Aralık 2015 – Yoktur.)

### 20. İŞTİRAKLER (Net)

Yoktur. ( 31 Aralık 2015 – Yoktur.)




**AK FAKTORİNG ANONİM ŞİRKETİ**

**31 ARALIK 2016 TARİHİ İTİBARIYLA**  
**FİNANSAL TABLOLARA İLİŞKİN AÇIKLAYICI NOTLAR**  
(Tutarlar, aksi belirtilmedikçe Türk Lirası (TL) olarak ifade edilmiştir)

**21. MADDİ DURAN VARLIKLAR (Net)**

01 Ocak – 31 Aralık 2016 ve 2015 dönemine ait maddi duran varlıkların hareketleri aşağıdaki gibidir:

Maliyet	Mobilya ve Demirbaşlar
<b>1 Ocak 2015</b>	<b>291.203</b>
İlaveler	542.087
Çıkışlar (-)	--
<b>31 Aralık 2015</b>	<b>833.290</b>
İlaveler	87.418
Çıkışlar (-)	--
<b>31 Aralık 2016</b>	<b>920.708</b>
<b>Birikmiş amortismanlar</b>	
<b>1 Ocak 2015</b>	<b>147.141</b>
Amortisman gideri	148.146
Çıkışlar (-)	--
<b>31 Aralık 2015</b>	<b>295.286</b>
Amortisman gideri	183.382
Çıkışlar (-)	--
<b>31 Aralık 2016</b>	<b>478.668</b>
<b>Net kayıtlı değer</b>	
<b>1 Ocak 2015</b>	<b>144.062</b>
<b>31 Aralık 2015</b>	<b>538.004</b>
<b>31 Aralık 2016</b>	<b>442.041</b>



**AK FAKTORİNG ANONİM ŞİRKETİ**

**31 ARALIK 2016 TARİHİ İTİBARIYLA**  
**FİNANSAL TABLOLARA İLİŞKİN AÇIKLAYICI NOTLAR**  
(Tutarlar, aksi belirtilmedikçe Türk Lirası (TL) olarak ifade edilmiştir)

**22. MADDİ OLMAYAN DURAN VARLIKLAR (Net)**

01 Ocak – 31 Aralık 2016 ve 2015 dönemine ait maddi olmayan duran varlıkların hareketleri aşağıdaki gibidir:

Maliyet	Haklar
<b>1 Ocak 2015</b>	<b>232.179</b>
İlaveler	--
Çıkışlar (-)	--
<b>31 Aralık 2015</b>	<b>232.179</b>
İlaveler	227.498
Çıkışlar (-)	--
<b>31 Aralık 2016</b>	<b>459.677</b>
<b>Birikmiş itfa payları</b>	
<b>1 Ocak 2015</b>	<b>133.464</b>
İtfa gideri	52.424
Çıkışlar (-)	--
<b>31 Aralık 2015</b>	<b>185.888</b>
İtfa gideri	58.804
Çıkışlar (-)	--
<b>31 Aralık 2016</b>	<b>244.692</b>
<b>Net kayıtlı değer</b>	
<b>1 Ocak 2015</b>	<b>98.715</b>
<b>31 Aralık 2015</b>	<b>46.291</b>
<b>31 Aralık 2016</b>	<b>214.985</b>





## AK FAKTORİNG ANONİM ŞİRKETİ

31 ARALIK 2016 TARİHİ İTİBARIYLA  
FİNANSAL TABLOLARA İLİŞKİN AÇIKLAYICI NOTLAR  
(Tutarlar, aksi belirtilmedikçe Türk Lirası (TL) olarak ifade edilmiştir)

### 23. PEŞİN ÖDENMİŞ GİDERLER VE ERTELENMİŞ GELİRLER

Peşin ödenmiş giderler	31.12.2016		31.12.2015	
	TP	YP	TP	YP
Peşin ödenen faiz gideri	4.413.701	--	1.888.579	--
Diğer	231.175	--	331.782	--
	<b>4.644.876</b>	<b>--</b>	<b>2.220.361</b>	<b>--</b>

Ertelenmiş gelirler	31.12.2016		31.12.2015	
	TP	YP	TP	YP
Peşin tahsil edilen komisyon gelirleri	511.689	--	258.297	--
	<b>511.689</b>	<b>--</b>	<b>258.297</b>	<b>--</b>

### 24. VERGİ VARLIK VE YÜKÜMLÜKLERİ

#### a) Cari Dönem Vergi Varlığı / Borcu

Türkiye'de, kurumlar vergisi oranı 2016 yılı için %20'dir (2015: %20). Kurumlar vergisi oranı kurumların ticari kazancına vergi yasaları gereğince indirimi kabul edilmeyen giderlerin ilave edilmesi, vergi yasalarında yer alan istisna (iştirak kazançları istisnası, yatırım indirimi istisnası vb.) ve indirimlerin (arge indirimi gibi) indirilmesi sonucu bulunacak vergi matrahına uygulanır. Kar dağıtılmadığı takdirde başka bir vergi ödenmemektedir.

30 Aralık 2003 tarihinde Resmi Gazete'de yayımlanan, 5024 sayılı Vergi Usul Kanunu, Gelir Vergisi Kanunu ve Kurumlar Vergisi Kanunu'nda Değişiklik Yapılması Hakkında Kanun ("5024 sayılı Kanun"), kazançlarını bilanço esasına göre tespit eden gelir veya kurumlar vergisi mükelleflerinin finansal tablolarını 01 Ocak 2004 tarihinden başlayarak enflasyon düzeltmesine tabi tutmasını öngörmektedir. Anılan yasa hükmüne göre enflasyon düzeltmesi yapılabilmesi için son 36 aylık kümülatif enflasyon oranının (DİE TEFE artış oranının) %100'ü ve son 12 aylık enflasyon oranının (DİE TEFE artış oranının) %10'u aşması gerekmektedir. 2008, 2009 ve 2010 yılları için söz konusu şartlar sağlanmadığı için enflasyon düzeltmesi yapılmamıştır.


Türkiye'deki bir işyeri ya da daimi temsilcisi aracılığı ile gelir elde eden kurumlar ile Türkiye'de yerleşik kurumlara ödenen kar paylarından (temettü) stopaj yapılmaz. Bunların dışında kalan kişi ve kurumlara yapılan temettü ödemeleri %15 oranında stopaja tabidir. Karın sermayeye ilavesi, kar dağıtımı sayılmaz ve stopaj uygulanmaz.

Şirketler üçer aylık mali karları üzerinden %20 (2015: %20) oranında geçici vergi hesaplar ve o dönemi izleyen ikinci ayın 14 üncü gününe kadar beyan edip 17 inci günü akşamına kadar öderler. Yıl içinde ödenen geçici vergi o yıla ait olup izleyen yıl verilecek kurumlar vergisi beyannamesi üzerinden hesaplanacak kurumlar vergisinden mahsup edilir. Mahsuba rağmen ödenmiş geçici vergi tutarı kalmış ise bu tutar nakden iade alınabileceği gibi devlete karşı olan herhangi bir başka mali borca da mahsup edilebilir.

Kurumlar Vergisi Kanunu'nda kurumlara yönelik birçok istisna bulunmaktadır. Bu istisnalar aşağıda açıklanmıştır:

#### Yurtiçi İştirak Kazançları İstisnası:

Kurumların tam mükellefiyete tabi bir başka kurumun sermayesine iştiraktan elde ettikleri temettü kazançları (yatırım fonlarının katılma belgeleri ile yatırım ortaklıkları hisse senetlerinden elde edilen kar payları hariç) kurumlar vergisinden istisnadır.



## AK FAKTORİNG ANONİM ŞİRKETİ

31 ARALIK 2016 TARİHİ İTİBARIYLA  
FİNANSAL TABLOLARA İLİŞKİN AÇIKLAYICI NOTLAR  
(Tutarlar, aksi belirtilmedikçe Türk Lirası (TL) olarak ifade edilmiştir)

### 24. VERGİ VARLIK VE YÜKÜMLÜKLERİ (Devamı)

#### a) Cari Dönem Kurumlar Vergisi (Devamı)

##### *Emisyon Primi İstisnası*

Anonim şirketlerin kuruluşlarında veya sermayelerini artırdıkları sırada çıkardıkları payların bedelinin itibarı değeri aşan kısmından sağlanan emisyon primi kazançları kurumlar vergisinden istisnadır.

##### *Yurtdışı İştirak Kazançları İstisnası*

Kanuni ve iş merkezi Türkiye'de bulunmayan anonim veya limited şirket mahiyetindeki bir şirketin sermayesine, kazancın elde edildiği tarihe kadar devamlı olarak en az bir yıl süreyle % 10 veya daha fazla oranda iştirak eden kurumların, bu iştiraklerin kanuni veya iş merkezinin bulunduğu ülke vergi kanunları uyarınca en az %15 oranında (esas faaliyet konusu finansman temini veya sigortacılık olanlarda en az, Türkiye'de uygulanan kurumlar vergisi oranında) kurumlar vergisi benzeri vergi yükü taşıyan ve elde edildiği vergilendirme dönemine ilişkin yıllık kurumlar vergisi beyannamesinin verilmesi gereken tarihe kadar Türkiye'ye transfer ettikleri iştirak kazançları kurumlar vergisinden istisnadır.

##### *Gayrimenkul, İştirak Hissesi, Rüşhan Hakkı, Kurucu Senedi ve İntifa Senetleri Satış Kazancı İstisnası*


Kurumların, en az iki tam yıl süreyle aktiflerinde yer alan iştirak hisselerinin, gayrimenkullerinin, rüşhan hakkı, kurucu senedi ve intifa senetleri satışından doğan kazançlarının %75'i kurumlar vergisinden istisnadır. İstisnadan yararlanmak için söz konusu kazancın pasifte bir fon hesabında tutulması ve 5 yıl süre ile işletmeden çekilmemesi gerekmektedir. Satış bedelinin satış yapıldığı yılı izleyen ikinci takvim yılı sonuna kadar tahsil edilmesi gerekir.

Türk vergi mevzuatına göre beyanname üzerinde gösterilen mali zararlar 5 yılı aşmamak kaydıyla dönem kurum kazancından indirilebilirler. Ancak, mali zararlar, geçmiş yıl karlarından mahsup edilemez.

Türkiye'de ödenecek vergiler konusunda vergi otoritesi ile mutabakat sağlamak gibi bir uygulama bulunmamaktadır. Kurumlar vergisi beyannameleri hesap döneminin kapandığı ayı takip eden dördüncü ayın 25'inci günü akşamına kadar bağlı bulunulan vergi dairesine verilir. Bununla beraber, vergi incelemesine yetkili makamlar beş yıl zarfında muhasebe kayıtlarını inceleyebilir ve hatalı işlem tespit edilirse ödenecek vergi miktarları değişebilir.

##### *Transfer Fiyatlandırması*

5520 sayılı Kurumlar Vergisi Kanunu'nun transfer fiyatlaması ile ilgili yeni düzenlemeler getiren 13. maddesi 01 Ocak 2007 tarihi itibarıyla yürürlüğe girmiş bulunmaktadır. AB ve OECD transfer fiyatlandırması rehberini esas alan ilgili madde ile birlikte transfer fiyatlaması ile ilgili düzenlemelerde ciddi değişiklikler yapılmıştır. Bu çerçevede, kurumların ilişkili kişilerle yaptıkları mal veya hizmet alım ya da satımlarında emsallerine uygun olarak tespit edebilecekleri bedel veya fiyat kullanmaları gerekmektedir. Emsallere uygunluk ilkesi, ilişkili kişilerle yapılan mal veya hizmet alım ya da satımında uygulanan fiyat veya bedelin, aralarında böyle bir ilişkinin bulunmaması durumunda oluşacak fiyat veya bedele uygun olmasını ifade etmektedir. Kurumlar, ilişkili kişiler ile gerçekleştirdiği işlemlerde uygulanacak emsaline uygun fiyat veya bedelleri ilgili kanunda belirtilen yöntemlerden işlemin mahiyetine en uygun olanını kullanmak suretiyle tespit edeceklerdir. Emsaline uygunluk ilkesi doğrultusunda tespit edilen fiyat ve bedellere ilişkin hesaplamalara ait kayıt, cetvel ve belgelerin ispat edici kâğıtlar olarak kurumlar tarafından saklanması zorunlu kılınmıştır. Ayrıca, kurumlar bir hesap dönemi içerisinde ilişkili kişiler ile yaptıkları işlemlere ilişkin olarak bilgi ve belgeleri içerecek şekilde bir rapor hazırlayacaklardır.



## AK FAKTORİNG ANONİM ŞİRKETİ

31 ARALIK 2016 TARİHİ İTİBARIYLA  
FİNANSAL TABLOLARA İLİŞKİN AÇIKLAYICI NOTLAR  
(Tutarlar, aksi belirtilmedikçe Türk Lirası (TL) olarak ifade edilmiştir)

### 24. VERGİ VARLIK VE YÜKÜMLÜKLERİ (Devamı)

#### a) Cari Dönem Vergi Varlığı / Borcu (Devamı)

31 Aralık 2016 ve 31 Aralık 2015 tarihleri itibarıyla finansal durum tablosunda yer alan cari dönem vergi varlığı / borcunun detayı aşağıdaki gibidir:

	31.12.2016		31.12.2015	
	TP	YP	TP	YP
Kurumlar vergisi	(3.158.292)	--	(4.790.605)	--
Peşin ödenen vergi ve fonlar (-)	1.949.981	--	3.754.468	--
<b>Cari dönem vergi varlığı / (borcu)</b>	<b>(1.208.311)</b>	<b>--</b>	<b>(1.036.137)</b>	<b>--</b>


#### b) Ertelenmiş Vergi Varlığı / Borcu

Şirket ertelenen vergi varlık ve yükümlülüklerini finansal durum tablosu kalemlerinin Uluslararası Finansal Raporlama Standartları ve yasal finansal tablolar arasındaki farklı değerlendirmeler sonucunda ortaya çıkan geçici farkların etkilerini dikkate alarak hesaplamaktadır.

Gelecek dönemlerde gerçekleşecek uzun vadeli geçici farklar üzerinden yükümlülük metoduna göre hesaplanan ertelenen vergi varlıkları ve yükümlülükleri için uygulanacak oran % 20'dir.

31 Aralık 2016 ve 31 Aralık 2015 tarihleri itibarıyla birikmiş geçici farklar ve ertelenen vergi varlık ve yükümlülüklerinin yürürlükteki vergi oranları kullanılarak hazırlanan dökümü aşağıdaki gibidir:

	Kümülatif Geçici Farklar		Ertelenmiş Vergi	
	31.12.2016	31.12.2015	31.12.2016	31.12.2015
<b><u>Ertelenen vergi varlıkları:</u></b>				
Kıdem tazminatı karşılığı	(474.313)	(294.499)	94.863	58.900
Personel izin karşılığı	(192.804)	(69.442)	38.561	13.888
<b>Ertelenen vergi varlıkları toplamı</b>	<b>(667.117)</b>	<b>(363.941)</b>	<b>133.423</b>	<b>72.788</b>
<b><u>Ertelenen vergi yükümlülükleri:</u></b>				
Maddi ve maddi olmayan duran varlıklar	1.219	2.630	(244)	(526)
<b>Ertelenen vergi yükümlülükleri toplamı</b>	<b>1.219</b>	<b>2.630</b>	<b>(244)</b>	<b>(526)</b>
<b>Ertelenen vergi varlıkları, net</b>	<b>(665.898)</b>	<b>(361.311)</b>	<b>133.180</b>	<b>72.262</b>



## AK FAKTORİNG ANONİM ŞİRKETİ

31 ARALIK 2016 TARİHİ İTİBARIYLA  
FİNANSAL TABLOLARA İLİŞKİN AÇIKLAYICI NOTLAR  
(Tutarlar, aksi belirtilmedikçe Türk Lirası (TL) olarak ifade edilmiştir)

### 24. VERGİ VARLIK VE YÜKÜMLÜKLERİ (Devamı)

#### b) Ertelenmiş Vergi Varlığı / Borcu (Devamı)

Ertelenmiş vergi varlığı / (borcu) hareketleri	31.12.2016	31.12.2015
1 Ocak, açılış bakiyesi	72.262	22.335
Ertelenmiş vergi (gider)/geliri	60.918	49.927
<b>Kapanış bakiyesi</b>	<b>133.180</b>	<b>72.262</b>

#### c) Sürdürülen Faaliyet Vergi Karşılığı

Kar ve zarar tablolarında yer alan vergi karşılığı aşağıda özetlenmiştir:

	1 Ocak - 31 Aralık 2016	1 Ocak - 31 Aralık 2015
Cari dönem vergi geliri / (gideri), net	(3.158.292)	(4.790.605)
Ertelenen vergi geliri / (gideri), net	60.917	49.927
	<b>(3.097.375)</b>	<b>(4.740.678)</b>

#### d) Ödenecek Vergi ve Yükümlülükler

	31.12.2016		31.12.2015	
	TP	YP	TP	YP
BSMV	351.923	--	398.454	--
Ödenecek SGK primleri	241.882	--	95.553	--
Gelir Vergisi	108.610	--	100.104	--
Damga Vergisi	3.192	--	2.800	--
	<b>705.606</b>	<b>--</b>	<b>596.911</b>	<b>--</b>

### 25. DİĞER AKTİFLER

Yoktur (31 Aralık 2015 - Yoktur).

### 26. SATIŞ AMAÇLI ELDE TUTULAN VE DURDURULAN FAALİYETLERE İLİŞKİN VARLIKLAR (Net) VE BORÇLARI

#### a) Satış Amaçlı Elde Tutulan Varlıklar

Yoktur (31 Aralık 2015 - Yoktur).

#### b) Durdurulan Faaliyetler

Yoktur (31 Aralık 2015 - Yoktur).



**AK FAKTORİNG ANONİM ŞİRKETİ****31 ARALIK 2016 TARİHİ İTİBARIYLA  
FİNANSAL TABLOLARA İLİŞKİN AÇIKLAYICI NOTLAR**  
(Tutarlar, aksi belirtilmedikçe Türk Lirası (TL) olarak ifade edilmiştir)**27. ALINAN KREDİLER**

	31.12.2016		31.12.2015	
	TP	YP	TP	YP
Banka kredileri	242.594.087	--	223.440.613	--
Faktoring şirketlerinden sağlanan fonlar	75.100.101	--	46.645.775	--
Yurtdışından kullanılan krediler	--	--	5.000.000	--
Faiz tahakkuku	5.034.668	--	5.837.434	--
	<b>322.728.856</b>	<b>--</b>	<b>280.923.822</b>	<b>--</b>

**28. İHRAÇ EDİLEN MENKUL KIYMETLER (Net)**


	31.12.2016		31.12.2015	
	TP	YP	TP	YP
İhraç edilen menkul kıymetler	40.000.000	--	60.000.000	--
<i>Bonolar</i>	40.000.000	--	60.000.000	--
<i>Tahviller</i>	--	--	--	--
İhraç edilen menkul kıymet faiz reeskontlar	606.377	--	--	--
<i>Bonolar</i>	606.377	--	--	--
<i>Tahviller</i>	--	--	--	--
	<b>40.606.377</b>	<b>--</b>	<b>60.000.000</b>	<b>--</b>

**31 Aralık 2016 itibarıyla:**

Şirket 25 Ağustos 2016 tarihinde 1 yıl vadeli 40.000.000.-TL tutarında bono ihraç etmiştir. Dönem sonu itibarıyla 606.377 TL faiz tahkuk etmiştir. İlk faiz kupon ödemesi 24 Kasım 2016 tarihinde yapılmış, diğer kupon ödemeleri 23 Şubat 2017, 25 Mayıs 2017 ve 24 Ağustos 2017 tarihlerinde yapılacaktır. Anapara ödemesinin tamamı son kupon ödemesi ile birlikte yapılacaktır. 110.000.000 TL tahvil ihracı ile ilgili 03 Ekim 2016 tarihli yönetim kurulu kararı alınmış olup, ihraç için SPK'nın onayı beklenmektedir.

**31 Aralık 2015 itibarıyla:**

Şirket 30 Eylül 2015 tarihinde 1 yıl vadeli 60.000.000.-TL tutarında bono ihraç etmiştir. Bono ihracı Tacirler Yatırım Menkul Değerler Anonim Şirketi aracılığı ile gerçekleşmiştir. İlk faiz kupon ödemesi 31 Aralık 2015 tarihinde, diğer kupon ödemeleri 31 Mart 2016, 30 Haziran 2016 ve 29 Eylül 2016 tarihlerinde yapılmıştır. Anapara ödemesinin tamamı son kupon ödemesi ile birlikte yapılmıştır.



## AK FAKTORİNG ANONİM ŞİRKETİ

31 ARALIK 2016 TARİHİ İTİBARIYLA  
FİNANSAL TABLOLARA İLİŞKİN AÇIKLAYICI NOTLAR  
(Tutarlar, aksi belirtilmedikçe Türk Lirası (TL) olarak ifade edilmiştir)

### 29. DİĞER YABANCI KAYNAKLAR

Yoktur (31 Aralık 2015 - Yoktur).

### 30. BORÇ VE GİDER KARŞILIKLARI

	31.12.2016		31.12.2015	
	TP	YP	TP	YP
Kıdem tazminatı karşılığı	474.313	--	294.499	--
İzin karşılığı	192.804	--	69.442	--
Diğer karşılıklar	105.000	--	--	--
	<b>772.117</b>	<b>--</b>	<b>363.941</b>	<b>--</b>

#### **Çalışan Hakları Yükümlülüğü Karşılığı**

##### Kıdem Tazminatı Karşılığı


Yürürlükteki İş Kanunu hükümleri uyarınca, çalışanlardan kıdem tazminatına hak kazanacak şekilde iş sözleşmesi sona erenlere, hak kazandıkları yasal kıdem tazminatlarının ödenmesi yükümlülüğü vardır. Ayrıca, halen yürürlükte bulunan 506 sayılı Sosyal Sigortalar Kanununun 6 Mart 1981 tarih, 2422 sayılı ve 25 Ağustos 1999 tarih, 4447 sayılı yasalar ile değişik 60'ıncı maddesi hükmü gereğince kıdem tazminatını alarak işten ayrılma hakkı kazananlara da yasal kıdem tazminatlarını ödeme yükümlülüğü bulunmaktadır.

31 Aralık 2016 tarihi itibarıyla ödenecek kıdem tazminatı, yıllık tam olarak 4.297,21 TL (31 Aralık 2015: Tam olarak 3.828,37 TL) tavanına tabidir.

Kıdem tazminatı yükümlülüğü yasal olarak herhangi bir fonlamaya tabi değildir. Kıdem tazminatı karşılığı, Şirket'in, çalışanların emekli olmasından kaynaklanan gelecekteki muhtemel yükümlülük tutarının bugünkü değerinin tahmin edilmesi yoluyla hesaplanmaktadır. TMS 19 ("Çalışanlara Sağlanan Faydalar"), Şirket'in yükümlülüklerinin, tanımlanmış fayda planları kapsamında aktüeryal değerlendirme yöntemleri kullanılarak geliştirilmesini öngörür. Bu doğrultuda, toplam yükümlülüklerin hesaplanmasında kullanılan aktüeryal varsayımlar aşağıda belirtilmiştir:

Ana varsayım, her hizmet yılı için olan azami yükümlülük tutarının enflasyona paralel olarak artacak olmasıdır. Dolayısıyla, uygulanan iskonto oranı, gelecek enflasyon etkilerinin düzeltilmesinden sonraki beklenen reel oranı ifade eder. Bu nedenle, 31 Aralık 2016 tarihi itibarıyla, ekli finansal tablolarda karşılıklar, geleceğe ilişkin, çalışanların emekliliğinden kaynaklanacak muhtemel yükümlülüğünün bugünkü değeri tahmin edilerek hesaplanır. İlgili finansal durum tablosu tarihlerindeki karşılıklar, yıllık % 8,53 enflasyon (31 Aralık 2015: % 7,00) ve % 9,75 iskonto oranı (31 Aralık 2015: % 10,30) varsayımlarına göre yaklaşık % 1,12 (31 Aralık 2015: % 2,99) olarak elde edilen reel iskonto oranı kullanılmak suretiyle hesaplanmıştır. Bu hesaplamada ortaya çıkan yükümlülük üzerinden isteğe bağlı işten ayrılmalar neticesinde ödenmeyip, Şirket'e kalacak olan kıdem tazminatı tutarlarının tahmini oranı da dikkate alınmıştır.

Kıdem tazminatı karşılığı hareketleri:	31.12.2016	31.12.2015
1.Oca	294.499	164.730
Hizmet maliyeti	179.814	129.769
<b>Dönem sonu</b>	<b>474.313</b>	<b>294.499</b>



## AK FAKTORİNG ANONİM ŞİRKETİ

31 ARALIK 2016 TARİHİ İTİBARIYLA  
FİNANSAL TABLOLARA İLİŞKİN AÇIKLAYICI NOTLAR  
(Tutarlar, aksi belirtilmedikçe Türk Lirası (TL) olarak ifade edilmiştir)

### 31. SERMAYE BENZERİ KREDİLER

Yoktur. ( 31 Aralık 2015 – Yoktur.)

### 32. ÖZKAYNAKLAR

#### 32.1. Ödenmiş sermaye ve sermaye yedekleri

Şirket'in çıkartılmış ödenmiş sermayesi 25.500.000 TL olup beheri 1 TL olan 25.500.000 adet paydan oluşmaktadır. (31 Aralık 2015: 25.500.000 TL / 25.500.000 adet pay)

Pay sahipleri ve pay oranları aşağıda belirtilmiştir:

	31 Aralık 2016		31 Aralık 2015	
	Tutarı	%	Tutarı	%
Altın Has Holding A.Ş.	% 100,00	25.499.625	% 100,00	25.499.625
İnan Altınbaş	> 1	75	> 1	75
Hüseyin Altınbaş	> 1	75	> 1	75
Abdülhamit Yurt	> 1	75	> 1	75
Atilla Keskin	> 1	75	> 1	75
Vedat Bayat	> 1	75	> 1	75
	% 100,00	25.500.000	% 100,00	25.500.000

Sermayeyi temsil eden hisse senetlerine tanınan imtiyaz bulunmamaktadır.

#### 32.2. Sermaye yedekleri

Yoktur. ( 31 Aralık 2015 – Yoktur.)

#### 32.3.a Kar veya Zararda Yeniden Sınıflandırılmayacak Birikmiş Diğer Kapsamlı Gelirler veya Giderler


Yoktur. ( 31 Aralık 2015 – Yoktur.)

#### 32.3.b Kar veya Zararda Yeniden Sınıflandırılacak Birikmiş Diğer Kapsamlı Gelirler veya Giderler

Yoktur. ( 31 Aralık 2015 – Yoktur.)

#### 32.4. Kar Yedekleri

	31.12.2016		31.12.2015	
	TP	YP	TP	YP
Yasal yedekler	2.955.579	--	1.633.551	--
Olağanüstü yedekler	18.453.677	--	5.735.217	--
	21.409.256	--	7.368.768	--



## AK FAKTORİNG ANONİM ŞİRKETİ

31 ARALIK 2016 TARİHİ İTİBARIYLA  
FİNANSAL TABLOLARA İLİŞKİN AÇIKLAYICI NOTLAR  
(Tutarlar, aksi belirtilmedikçe Türk Lirası (TL) olarak ifade edilmiştir)

### 32. ÖZKAYNAKLAR (Devamı)

#### 32.5. Geçmiş Yıllar Kar veya Zararı

Yoktur. ( 31 Aralık 2015 – Yoktur.)

#### 32.6. Ana Ortaklık Dışı Paylar

Yoktur. ( 31 Aralık 2015 – Yoktur.)

### 33. FAKTORİNG GELİRLERİ

	1 Ocak - 31 Aralık 2016	1 Ocak - 31 Aralık 2015
Faiz gelirleri	90.647.536	84.912.541
Ücret ve komisyon gelirleri	1.148.327	1.495.599
	<b>91.795.863</b>	<b>86.408.140</b>

### 34. FİNANSMAN KREDİ GELİRLERİ


Yoktur. ( 01 Ocak – 31 Aralık 2015 - Yoktur.)

### 35. KİRALAMA GELİRLERİ

Yoktur. ( 01 Ocak – 31 Aralık 2015 - Yoktur.)

### 36. FİNANSMAN GİDERLERİ

	1 Ocak - 31 Aralık 2016	1 Ocak - 31 Aralık 2015
Kullanılan kredilere ödenen faizler (Yurtiçi)	(44.458.143)	(36.965.113)
İhraç edilen menkul kıymetlere verilen faizler	(8.226.557)	(6.100.350)
Ücret ve komisyon giderleri	(3.154.985)	(3.163.679)
Kullanılan kredilere ödenen faizler (Yurtdışı)	(442.230)	(989.067)
Diğer faiz giderleri	(14.856)	--
	<b>(56.296.770)</b>	<b>(47.218.209)</b>





**AK FAKTORİNG ANONİM ŞİRKETİ**

**31 ARALIK 2016 TARİHİ İTİBARIYLA**  
**FİNANSAL TABLOLARA İLİŞKİN AÇIKLAYICI NOTLAR**  
(Tutarlar, aksi belirtilmedikçe Türk Lirası (TL) olarak ifade edilmiştir)

**37. ESAS FAALİYET GİDERLERİ**

	1 Ocak - 31 Aralık 2016	1 Ocak - 31 Aralık 2015
Personel giderleri	(5.979.953)	(5.358.427)
Kıdem tazminatı karşılığı gideri	(244.628)	(159.552)
Diğer giderler	(229.113)	(35.099)
Genel işletme giderleri	(3.044.264)	(2.439.819)
<i>Ofis kira ve aidat gideri</i>	(503.361)	(469.900)
<i>Banka işlem masrafları</i>	(480.966)	(245.320)
<i>Taahhüt kira gideri</i>	(394.032)	(360.180)
<i>Aidat gideri</i>	(298.230)	(223.483)
<i>Amortisman ve itfa payları</i>	(242.185)	(200.569)
<i>Denetim ve danışmanlık gideri</i>	(191.635)	(165.765)
<i>Bilgi işlem gideri</i>	(172.632)	(114.719)
<i>Dava takip gideri</i>	(141.316)	(27.380)
<i>Ofis gideri</i>	(126.803)	(175.415)
<i>Taahhüt yakıt gideri</i>	(117.559)	(110.201)
<i>Vergi ve harçlar</i>	(113.988)	(142.958)
<i>Haberleşme gideri</i>	(75.683)	(75.686)
<i>Ulaşım gideri</i>	(33.615)	(56.004)
<i>Kırtasiye gideri</i>	(32.386)	(30.880)
<i>Seyahat gideri</i>	(30.991)	(25.319)
<i>Demirbaş bakım onarım gideri</i>	(1.226)	(2.562)
<i>Diğer</i>	(87.657)	(13.478)
	<b>(9.497.957)</b>	<b>(7.992.897)</b>

**38. DİĞER FAALİYET GELİRLERİ**

	1 Ocak - 31 Aralık 2016	1 Ocak - 31 Aralık 2015
Kambiyo işlemleri karı	4.037.666	7.009.300
Konusu kalmayan faktoring alacağı karşılığı (Not 15)	104.088	84.289
Bankalardan elde edilen faiz geliri	58.306	13
Diğer faiz gelirleri	--	100.982
<i>Menkul Kıymetlerden elde edilen faiz geliri</i>	--	100.982
Diğer faiz dışı gelirler	3.665.581	4.625
<i>Diğer (*)</i>	3.665.581	4.625
	<b>7.865.641</b>	<b>7.199.209</b>

(\*)30.06.2016 tarihi itibarıyla 18 adet firmadan 14.838.385 TL alacağımız Final Varlık Yönetim Şirketine devredilmiştir. Karşılığında 3.600.000 TL para alınmıştır. (Bkz.not 42.5)



**AK FAKTORİNG ANONİM ŞİRKETİ**

**31 ARALIK 2016 TARİHİ İTİBARIYLA**  
**FİNANSAL TABLOLARA İLİŞKİN AÇIKLAYICI NOTLAR**  
(Tutarlar, aksi belirtilmedikçe Türk Lirası (TL) olarak ifade edilmiştir)

**39. TAKİPTEKİ ALACAK KARŞILIĞI**

	1 Ocak - 31 Aralık 2016	1 Ocak - 31 Aralık 2015
Faktoring alacakları özel karşılık gideri (Not: 15)	(14.991.536)	(7.829.157)
	<b>(14.991.536)</b>	<b>(7.829.157)</b>

**40. DİĞER FAALİYET GİDERLERİ**

	1 Ocak - 31 Aralık 2016	1 Ocak - 31 Aralık 2015
Kambiyo işlemleri zararı	(3.510.782)	(6.785.923)
	<b>(3.510.782)</b>	<b>(6.785.923)</b>


**41. HİSSE BAŞINA KAZANÇ**

	1 Ocak - 31 Aralık 2016	1 Ocak - 31 Aralık 2015
Dönem başı itibarıyla tedavüldeki hisse senedi adedi toplamı	25.500.000	8.500.000
Çıkarılan bedelsiz hisse senetleri	--	17.000.000
Dönem sonu itibarıyla tedavüldeki hisse senedi adedi toplamı	25.500.000	25.500.000
Tedavüldeki hisse senedinin ağırlıklı ortalama adedi	18.728.022	18.728.022
<b>Net kar / (zarar) (TL)</b>	<b>12.267.082</b>	<b>19.040.485</b>
<b>Hisse başına kar / (zarar) %</b>	<b>65,50%</b>	<b>101,67%</b>
<b>Hisse başına kar / (zarar) (TL)</b>	<b>0,65 TL</b>	<b>1,02 TL</b>

Şirket'in karına katılım konusunda bir imtiyaz bulunmamaktadır.

**42. İLİŞKİLİ TARAF AÇIKLAMALARI****42.1. İlişkili Taraplardan Alacaklar**

İlişkili Taraplardan Alacaklar (Not -14)	31.12.2016	31.12.2015
Grup şirketlerinden alacaklar		
Final Varlık Yönetim A.Ş.	6.041.590	--
<b>Toplam</b>	<b>6.041.590</b>	<b>--</b>



**AK FAKTORİNG ANONİM ŞİRKETİ**

31 ARALIK 2016 TARİHİ İTİBARIYLA  
FİNANSAL TABLOLARA İLİŞKİN AÇIKLAYICI NOTLAR  
(Tutarlar, aksi belirtilmedikçe Türk Lirası (TL) olarak ifade edilmiştir)

**42. İLİŞKİLİ TARAF AÇIKLAMALARI (Devamı)****42.2. İlişkili Taraplara Borçlar**

İlişkili Taraplardan Borçlar (Not -14)	31.12.2016	31.12.2015
<i>Grup şirketlere borçlar</i>		
<i>Altınhas Holding A.Ş. (Ticari olmayan)</i>	--	5.150.000
<i>Altınhas Holding A.Ş. (Ticari)</i>	192.473	328.126
<b>Toplam</b>	<b>192.473</b>	<b>5.478.126</b>

**42.3. İlişkili Taraplardan Alınan Teminat, İpotek ve Kefaletler**

Kefaletin cinsi	31.12.2016	31.12.2015
- TL	541.400.000	436.750.000
- ABD\$	18.300.000	25.000.000
- EURO	4.000.000	4.000.000


**42.4. İlişkili Taraplara Ödenen (Giderler)**

	1 Ocak -31 Aralık 2016	1 Ocak -31 Aralık 2015
<b>Altınhas Holding A.Ş.</b>	<b>4.486.172</b>	<b>4.197.104</b>
Kefalet komisyonu	2.635.449	2.416.549
Faiz gideri	774.197	893.243
Ofis kira ve bina aidatı	479.028	463.629
Taşıt kira ve yakıt gideri	453.698	368.796
Bilgi işlem gideri	73.568	35.502
Muhtelif işletme gideri	70.231	19.385
<b>Pama Mağazacılık A.Ş.</b>	<b>1.264</b>	<b>--</b>
Temsil ve ağırlama giderleri	1.264	--
	<b>4.487.436</b>	<b>4.197.104</b>

**42.5 İlişkili Taraplardan Alınan (Gelirler)**

	1 Ocak -31 Aralık 2016	1 Ocak -31 Aralık 2015
Final Varlık Yönetim A.Ş. (Not 15)	3.600.000	5.000
<b>Toplam</b>	<b>3.600.000</b>	<b>5.000</b>

30.06.2016 tarihi itibarıyla 18 adet firmadan 14.838.385 TL alacağımız Final Varlık Yönetim Şirketine devredilmiştir. Karşılığında 3.600.000 tl para alınmıştır (Bkz.not 15).



**AK FAKTORİNG ANONİM ŞİRKETİ**

31 ARALIK 2016 TARİHİ İTİBARIYLA  
FİNANSAL TABLOLARA İLİŞKİN AÇIKLAYICI NOTLAR  
(Tutarlar, aksi belirtilmedikçe Türk Lirası (TL) olarak ifade edilmiştir)

**42. İLİŞKİLİ TARAF AÇIKLAMALARI (Devamı)****42.6. Üst Düzey Yöneticilerine Ödenen Ücret ve Benzeri Menfaatler**

	1 Ocak - 31 Aralık 2016	1 Ocak - 31 Aralık 2015
Ücret ve benzeri menfaatler	630.000	560.000
	<b>630.000</b>	<b>560.000</b>

**43. KOŞULLU VARLIK VE YÜKÜMLÜLÜKLER****43.1. Bilanço Dışı Yükümlülükler****a) Alınan Teminatlar**

31 Aralık 2016 ve 31 Aralık 2015 tarihleri itibarıyla, Şirket'in faktoring alacaklarına karşılık alınan teminatlar aşağıdaki gibidir;

	31.12.2016		31.12.2015	
	TP	YP	TP	YP
Müşterilerden alınan teminat çekleri	1.993.207.231	--	1.474.974.905	7.590.135
Müşteriden alınan ipotekler	168.750.000	--	124.500.000	--
Müşteriden alınan rehinler	1.655.000	--	3.500.000	--
Müşterilerden alınan teminat senetleri	137.000	12.492.630	137.000	19.243.857
	<b>2.163.749.231</b>	<b>12.492.630</b>	<b>1.603.111.905</b>	<b>26.833.992</b>


**b) Verilen Teminat, Rehin ve İpotekler (TRİ)**

	31.12.2016		31.12.2015	
	TP	YP	TP	YP
Verilen teminat mektupları	4.510.695	--	1.651.632	--
	<b>4.510.695</b>	<b>--</b>	<b>1.651.632</b>	<b>--</b>

**43.2. Emanet Kıymetler**

31 Aralık 2016 ve 31 Aralık 2015 tarihleri itibarıyla, Şirket'in faktoring alacaklarına alınan emanet kıymetler aşağıdaki gibidir;

	31.12.2016		31.12.2015	
	TP	YP	TP	YP
Müşteri çekleri	352.556.616	18.723.276	320.527.761	36.325.536
Müşteri senetleri	78.968.328	15.037.834	31.379.274	11.399.130
	<b>431.524.944</b>	<b>33.761.110</b>	<b>351.907.035</b>	<b>47.724.666</b>



## AK FAKTORİNG ANONİM ŞİRKETİ

31 ARALIK 2016 TARİHİ İTİBARIYLA  
FİNANSAL TABLOLARA İLİŞKİN AÇIKLAYICI NOTLAR  
(Tutarlar, aksi belirtilmedikçe Türk Lirası (TL) olarak ifade edilmiştir)

### 43. KOŞULLU VARLIK VE YÜKÜMLÜLÜKLER

#### 43.3. Devam Eden Dava ve/veya İcra Takipleri:

31 Aralık 2016 tarihi itibarıyla:

Şirket vadesi geçmiş toplam 21.856.679.-TL alacağının 8.678.472.-TL'lik kısmı için kanuni takip başlatmıştır.

İlişkideki finansal tablolarda, Şirket tarafından açılan davalar ve yürütülen icra takiplerine ilişkin olarak, temin edilen teminatlar dikkate alınarak, gerekli karşılıklar ayrılmıştır.

31 Aralık 2015 tarihi itibarıyla:

Şirket vadesi geçmiş toplam 14.560.403.-TL alacağının 8.629.410.-TL'lik kısmı için kanuni takip başlatmıştır.

### 44. TAAHHÜTLER

Yoktur. (1 Ocak - 31 Aralık 2015 – Yoktur. )

### 45. FİNANSAL ARAÇLARDAN KAYNAKLANAN RİSKLERİN NİTELİĞİ VE DÜZEYİ


#### Risk Yönetimi Amaçları ve Prensipleri

Şirket'in en önemli finansal araçları, faktoring faaliyetlerinden kaynaklanan alacaklar, banka kredileri, tahvil borcu ve ilişkili taraflardan kullanılan fonları içeren finansal borçlardır. Bu finansal araçların en önemli amacı Şirket ana faaliyetini yürütmek ve Şirket'e finansman kaynağı sağlamaktır. Şirket'in finansal araçlarından kaynaklanan en önemli riskleri faiz oranı riski, likidite riski, kur riski ve kredi riskidir. Şirket Yönetimi aşağıda özetlenen risklerin her birini incelemekte ve aşağıda belirtilen politikaları geliştirmektedir.

#### Kredi Riski

Kredi riski, karşılıklı ilişki içinde olan taraflardan birinin bir finansal araca ilişkin olarak yükümlülüğünü yerine getirememesi sonucu diğer tarafın finansal açıdan zarara uğraması riskidir. Şirket, kredi riskini belli taraflarla yapılan işlemleri sınırlandırarak ve ilişkide bulunduğu tarafların güvenilirliğini sürekli değerlendirerek yönetmeye çalışmaktadır. Şirket prosedürleri uyarınca kredili çalışmak isteyen tüm müşteriler kredi inceleme aşamalarından geçirilmekte ve gerekli teminatlar alınmaktadır. Ayrıca alacaklar sürekli takip edilerek Şirket'in şüpheli kredi / alacak riski minimize edilmektedir.

Finansal durum tablosunda taşınan değerler Şirket'in maksimum kredi riskini yansıtmaktadır.



AK FAKTORİNG ANONİM ŞİRKETİ

31 ARALIK 2016 TARİHİ İTİBARIYLA  
FİNANSAL TABLOLARA İLİŞKİN AÇIKLAYICI NOTLAR  
(Tutarlar, aksi belirtilmedikçe Türk Lirası (TL) olarak ifade edilmiştir)

45. FİNANSAL ARAÇLARDAN KAYNAKLANAN RİSKLERİN NİTELİĞİ VE DÜZEYİ

Risk Yönetimi Amaçları ve Prensipleri (Devamı)

Kredi Riski (Devamı)

	31 Aralık 2016												Bankalarda tutulan mevduat	Vadeye kadar elde tutulacak yatırımlar
	Alacaklar						Finansman kredileri							
	Ticari alacaklar			Takipteki alacaklar			Diğer alacaklar			Diğer alacaklar				
	İlişkili Taraf	Diğer Taraf	İlişkili Taraf	İlişkili Taraf	Diğer Taraf	İlişkili Taraf	İlişkili Taraf	Diğer Taraf	İlişkili Taraf	İlişkili Taraf	Diğer Taraf	İlişkili Taraf		
<b>Raporlama tarihi itibarıyla maruz kalınan azami kredi riski(A+B+C+D+E)</b>	--	405.888.506	--	--	13.178.207	--	--	--	--	2.030.053	--	--	692.314	--
- Azami riskin teminat, vs. ile güvence altına alınmış kısmı	--	170.405.000	--	--	--	--	--	--	--	--	--	--	--	--
<b>A. Vadesi geçmiş ya da değer düşüklüğüne uğramamış finansal varlıkların net defter değeri</b>	--	405.888.506	--	--	--	--	--	--	--	2.030.053	--	--	692.314	--
<b>B. Vadesi geçmiş ancak değer düşüklüğüne uğramamış varlıkların net defter değeri</b>	--	--	--	--	--	--	--	--	--	--	--	--	--	--
<b>C. Değer düşüklüğüne uğrayan varlıkların net defter değerleri</b>	--	--	--	--	13.178.207	--	--	--	--	--	--	--	--	--
- Vadesi geçmiş (brüt defter değeri)	--	--	--	--	21.856.679	--	--	--	--	--	--	--	--	--
- Değer düşüklüğü (-)	--	--	--	--	(8.678.472)	--	--	--	--	--	--	--	--	--
<b>Net değer in teminat, vs. ile güvence altına alınmış kısmı</b>	--	--	--	--	--	--	--	--	--	--	--	--	--	--
- Vadesi geçmiş (brüt defter değeri)	--	--	--	--	--	--	--	--	--	--	--	--	--	--
<b>Değer düşüklüğü (-)</b>	--	--	--	--	--	--	--	--	--	--	--	--	--	--
<b>Net değer in teminat, vs. ile güvence altına alınmış kısmı</b>	--	--	--	--	--	--	--	--	--	--	--	--	--	--
<b>D. Bilanço dışı kredi riski içeren unsurlar</b>	--	--	--	--	--	--	--	--	--	--	--	--	--	--

AK FAKTORİNG ANONİM ŞİRKETİ

31 ARALIK 2016 TARİHİ İTİBARIYLA  
FİNANSAL TABLOLARA İLİŞKİN AÇIKLAYICI NOTLAR  
(Tutarlar, aksi belirtilmedikçe Türk Lirası (TL) olarak ifade edilmiştir)

45. FİNANSAL ARAÇLARDAN KAYNAKLANAN RİSKLERİN NİTELİĞİ VE DÜZEYİ

Risk Yönetimi Amaçları ve Prensipleri (Devamı)

Kredi Riski (Devamı)

	Alacaklar										Bankalarda tutulan mevduat	Vadeye kadar elde tutulacak yatırımlar	
	Ticari alacaklar			Takipteki alacaklar			Finansman kredileri		Diğer alacaklar				
	İlişkili Taraf	Diğer Taraf		İlişkili Taraf	Diğer Taraf		İlişkili Taraf	Diğer Taraf	İlişkili Taraf	Diğer Taraf			
<b>31 Aralık 2015</b>													
<b>Raporlama tarihi itibarıyla maruz kalınan azami kredi riski(A+B+C+D+E)</b>		390.312.358			5.930.993					1.832.088		395.740	
- Azami riskin teminat, vs. ile güvence altına alınmış kısmı		128.000.000											
<b>A. Vadesi geçmiş ya da değer düşüklüğüne uğramamış finansal varlıkların net defter değeri</b>		390.312.358								1.832.088		395.740	
<b>B. Vadesi geçmiş ancak değer düşüklüğüne uğramamış varlıkların net defter değeri</b>													
<b>C. Değer düşüklüğüne uğrayan varlıkların net defter değerleri</b>													
- Vadesi geçmiş (brüt defter değeri)					5.930.993								
- Değer düşüklüğü (-)					14.560.403								
- Net değer (brüt defter değeri)					(8.629.410)								
<b>D. Bilanço dışı kredi riski içeren unsurlar</b>													
- Vadesi geçmiş (brüt defter değeri)													
- Değer düşüklüğü (-)													
- Net değer (brüt defter değeri)													
- Vadesi geçmiş (brüt defter değeri)													
- Değer düşüklüğü (-)													
- Net değer (brüt defter değeri)													

## AK FAKTORİNG ANONİM ŞİRKETİ

31 ARALIK 2016 TARİHİ İTİBARIYLA  
FİNANSAL TABLOLARA İLİŞKİN AÇIKLAYICI NOTLAR  
(Tutarlar, aksi belirtilmedikçe Türk Lirası (TL) olarak ifade edilmiştir)

---

### 45. FİNANSAL ARAÇLARDAN KAYNAKLANAN RİSKLERİN NİTELİĞİ VE DÜZEYİ


#### Risk Yönetimi Amaçları ve Prensipleri (Devamı)

##### Likidite Riski:

Likidite riski bir şirketin fonlama ihtiyaçlarını karşılayamama riskidir. Likidite riski güvenilir kredi kuruluşlarının vermiş olduğu kredilerin de desteğiyle nakit girişleri ve çıkışlarının dengelenmesiyle düşürülmektedir.

Finansal varlık ve yükümlülüklerin vadelerine göre kırılımı finansal durum tablosu tarihinden vade tarihine kadar geçen süre dikkate alınarak gösterilmiştir.

31 Aralık 2016 ve 31 Aralık 2015 tarihleri itibarıyla türev olmayan finansal yükümlülüklerin vadesel dağılımı aşağıda verilmiştir.





**AK FAKTORİNG ANONİM ŞİRKETİ**

**31 ARALIK 2016 TARİHİ İTİBARIYLA  
FİNANSAL TABLOLARA İLİŞKİN AÇIKLAYICI NOTLAR**  
(Tutarlar, aksi belirtilmedikçe Türk Lirası (TL) olarak ifade edilmiştir)

**45. FİNANSAL ARAÇLARDAN KAYNAKLANAN RİSKLERİN NİTELİĞİ VE DÜZEYİ**

**Risk Yönetimi Amaçları ve Prensipleri (Devamı)**

Likidite Riski: (Devamı)

31 Aralık 2016 tarihi itibarıyla türev olmayan finansal yükümlülüklerin vadesel dağılımı aşağıda verilmiştir.

Sözleşme uyarınca vadeler	Defter Değeri	Sözleşme uyarınca nakit çıkışlar toplamı (=I+II+III+IV)	3 aydan kısa	3-12 ay arası	1-5 yıl arası	5 yıldan uzun
Türev Olmayan Finansal Yükümlülükler	365.532.244	365.532.244	288.252.901	77.279.343		
Alınan krediler	322.728.856	322.728.856	286.055.891	36.672.965		
Faktoring borçları	2.197.011	2.197.011	2.197.011			
İhraç edilen menkul kıymetler	40.606.377	40.606.377			40.606.377	

Beklenen vadeler	Defter Değeri	Sözleşme uyarınca nakit çıkışlar toplamı (=I+II+III+IV)	3 aydan kısa	3-12 ay arası	1-5 yıl arası	5 yıldan uzun
Türev Olmayan Finansal Yükümlülükler	285.556	285.556	285.556			
Diğer borçlar	285.556	285.556				

**AK FAKTORİNG ANONİM ŞİRKETİ**

**31 ARALIK 2016 TARİHİ İTİBARIYLA  
FİNANSAL TABLOLARA İLİŞKİN AÇIKLAYICI NOTLAR**  
(Tutarlar, aksi belirtilmedikçe Türk Lirası (TL) olarak ifade edilmiştir)

**45. FİNANSAL ARAÇLARDAN KAYNAKLANAN RİSKLERİN NİTELİĞİ VE DÜZEYİ**

**Risk Yönetimi Amaçları ve Prensipleri (Devamı)**

Likidite Riski: (Devamı)

31 Aralık 2015 tarihi itibarıyla türev olmayan finansal yükümlülüklerin vadesel dağılımı aşağıda verilmiştir.

Sözleşme uyarınca vadeler	Defter Değeri	Sözleşme uyarınca nakit çıkışlar toplamı (=I+II+III+IV)	3 aydan kısa (I)	3-12 ay arası (II)	1-5 yıl arası (III)	5 yıldan uzun (IV)
Türev Olmayan Finansal Yükümlülükler	341.626.081	341.626.081	178.541.081	163.085.000	--	--
Alınan krediler	280.923.822	280.923.822	177.838.822	103.085.000	--	--
Faktoring borçları	702.259	702.259	702.259	--	--	--
İhraç edilen menkul kıymetler	60.000.000	60.000.000	--	60.000.000	--	--

Beklenen vadeler	Defter Değeri	Sözleşme uyarınca nakit çıkışlar toplamı (=I+II+III+IV)	3 aydan kısa (I)	3-12 ay arası (II)	1-5 yıl arası (III)	5 yıldan uzun (IV)
Türev Olmayan Finansal Yükümlülükler	5.559.242	5.559.242	--	5.559.242	--	--
Diğer borçlar	5.559.242	5.559.242	--	5.559.242	--	--

## AK FAKTORİNG ANONİM ŞİRKETİ

31 ARALIK 2016 TARİHİ İTİBARIYLA  
FİNANSAL TABLOLARA İLİŞKİN AÇIKLAYICI NOTLAR  
(Tutarlar, aksi belirtilmedikçe Türk Lirası (TL) olarak ifade edilmiştir)

### 45. FİNANSAL ARAÇLARDAN KAYNAKLANAN RİSKLERİN NİTELİĞİ VE DÜZEYİ (Devamı)

#### Risk Yönetimi Amaçları ve Prensipleri (Devamı)

##### Piyasa Riski:

Piyasa riski faiz oranlarında, kurlarda veya menkul kıymetlerin ve diğer finansal sözleşmelerin değerinde meydana gelecek ve Şirketi olumsuz etkileyecek değişimlerdir. Şirket için esas önemli riskler kurdaki ve faizdeki değişimlerden oluşmaktadır.


#### a) Döviz Pozisyonu Tablosu ve İlgili Duyarlılık Analizi

Şirket, döviz cinsinden varlık ve yükümlülüklerinin yerel para birimine çevriminde kullanılan kur oranlarının değişimi nedeniyle, kur riskine maruzdur. Şirket, kur riskini döviz bakiyeleri pozisyonu analizi ile izlemektedir.

	31.12.2016	31.12.2015
Döviz cinsinden varlıklar (*)	11.302.472	36.770.422
Döviz cinsinden yükümlülükler (-) (**)	(6.851.064)	(35.614.820)
<b>Net döviz pozisyonu</b>	<b>4.451.408</b>	<b>1.155.602</b>

(\*) Dövizle endeksli ve dövizli faktoring alacakları toplamı

(\*\*) Dövizle endeksli banka kredileri



**AK FAKTORİNG ANONİM ŞİRKETİ**


31 ARALIK 2016 TARİHİ İTİBARIYLA  
FİNANSAL TABLOLARA İLİŞKİN AÇIKLAYICI NOTLAR  
(Tutarlar, aksi belirtilmedikçe Türk Lirası (TL) olarak ifade edilmiştir)

**45. FİNANSAL ARAÇLARDAN KAYNAKLANAN RİSKLERİN NİTELİĞİ VE DÜZEYİ (Devamı)**

Risk Yönetimi Amaçları ve Prensipleri (Devamı)

a) Döviz Pozisyonu Tablosu ve İlgili Duyarlılık Analizi (Devamı)

DÖVİZ POZİSYONU TABLOSU				
31 Aralık 2016				
	TL Karşılığı (Raporlama para birimi)	ABD Doları	Avro	GBP
1. Faktoring Alacakları	11.290.810	2.216.334	941.018	--
2a. Parasal Finansal Varlıklar (Kasa, Banka hesapları dahil)	11.662	1.785	1.450	--
2b. Parasal Olmayan Finansal Varlıklar	--	--	--	--
3. Diğer	--	--	--	--
<b>4. Dönen Varlıklar (1+2+3)</b>	<b>11.302.472</b>	<b>2.218.119</b>	<b>942.468</b>	<b>--</b>
5. Faktoring Alacakları	--	--	--	--
6a. Parasal Finansal Varlıklar	--	--	--	--
6b. Parasal Olmayan Finansal Varlıklar	--	--	--	--
7. Diğer	--	--	--	--
<b>8. Duran Varlıklar (5+6+7)</b>	<b>--</b>	<b>--</b>	<b>--</b>	<b>--</b>
<b>9. Toplam Varlıklar (4+8)</b>	<b>11.302.472</b>	<b>2.218.119</b>	<b>942.468</b>	<b>--</b>
10. Faktoring Borçları	--	--	--	--
11. Finansal Yükümlülükler	6.851.064	1.352.508	563.712	--
12a. Parasal Olan Diğer Yükümlülükler	--	--	--	--
12b. Parasal Olmayan Diğer Yük.ler	--	--	--	--
<b>13. Kısa Vadeli Yükümlülükler (10+11+12)</b>	<b>6.851.064</b>	<b>1.352.508</b>	<b>563.712</b>	<b>--</b>
14. Ticari Borçlar	--	--	--	--
15. Finansal Yükümlülükler	--	--	--	--
16 a. Parasal Olan Diğer Yükümlülükler	--	--	--	--
16 b. Parasal Olmayan Diğer Yük.ler	--	--	--	--
<b>17. Uzun Vadeli Yükümlülükler (14+15+16)</b>	<b>--</b>	<b>--</b>	<b>--</b>	<b>--</b>
<b>18. Toplam Yükümlülükler (13+17)</b>	<b>6.851.064</b>	<b>1.352.508</b>	<b>563.712</b>	<b>--</b>
<b>19. Bilanço Dışı Türev Araçların Net Varlık / (Yükümlülük) Pozisyonu (19a-19b)</b>	<b>--</b>	<b>--</b>	<b>--</b>	<b>--</b>
19a. Aktif Karakterli Bilanço Dışı Döviz Cinsinden Türev Ürünlerin Tutarı	--	--	--	--
19b. Pasif Karakterli Bilanço Dışı Döviz Cinsinden Türev Ürünlerin Tutarı	--	--	--	--
<b>20. Net Yabancı Para Varlık / (Yükümlülük) Pozisyonu (9-18+19)</b>	<b>4.451.408</b>	<b>865.611</b>	<b>378.756</b>	<b>--</b>
<b>21. Parasal Kalemler Net Yabancı Para Varlık / (Yükümlülük) Pozisyonu (=1+2a+5+6a-10-11-12a-14-15-16a)</b>	<b>4.451.408</b>	<b>865.611</b>	<b>378.756</b>	<b>--</b>
<b>22. Döviz Hedge'i için Kullanılan Finansal Araçların Toplam Gerçeğe Uygun Değeri</b>	<b>--</b>	<b>--</b>	<b>--</b>	<b>--</b>
<b>23. Döviz Varlıkların Hedge Edilen Kısımının Tutarı</b>	<b>--</b>	<b>--</b>	<b>--</b>	<b>--</b>
<b>24. Döviz Yükümlülüklerin Hedge Edilen Kısımının Tutarı</b>	<b>--</b>	<b>--</b>	<b>--</b>	<b>--</b>
25. İhracat	--	--	--	--
26. İthalat	--	--	--	--



**AK FAKTORİNG ANONİM ŞİRKETİ**

31 ARALIK 2016 TARİHİ İTİBARIYLA

**FİNANSAL TABLOLARA İLİŞKİN AÇIKLAYICI NOTLAR**

(Tutarlar, aksi belirtilmedikçe Türk Lirası (TL) olarak ifade edilmiştir)

**45. FİNANSAL ARAÇLARDAN KAYNAKLANAN RİSKLERİN NİTELİĞİ VE DÜZEYİ (Devamı)**

Risk Yönetimi Amaçları ve Prensipleri (Devamı)

a) Döviz Pozisyonu Tablosu ve İlgili Duyarlılık Analizi (Devamı)

DÖVİZ POZİSYONU TABLOSU				
31 Aralık 2015				
	TL Karşılığı (Raporlama para birimi)	ABD Doları	Avro	GBP
1. Faktoring Alacakları	36.767.560	4.311.365	2.984.928	3.428.960
2a. Parasal Finansal Varlıklar (Kasa, Banka hesapları dahil)	2.862	1	900	--
2b. Parasal Olmayan Finansal Varlıklar	--	--	--	--
3. Diğer	--	--	--	--
<b>4. Dönen Varlıklar (1+2+3)</b>	<b>36.770.422</b>	<b>4.311.366</b>	<b>2.985.828</b>	<b>3.428.960</b>
5. Faktoring Alacakları	--	--	--	--
6a. Parasal Finansal Varlıklar	--	--	--	--
6b. Parasal Olmayan Finansal Varlıklar	--	--	--	--
7. Diğer	--	--	--	--
<b>8. Duran Varlıklar (5+6+7)</b>	<b>--</b>	<b>--</b>	<b>--</b>	<b>--</b>
<b>9. Toplam Varlıklar (4+8)</b>	<b>36.770.422</b>	<b>4.311.366</b>	<b>2.985.828</b>	<b>3.428.960</b>
10. Faktoring Borçları	--	--	--	--
11. Finansal Yükümlülükler	35.614.820	4.214.057	2.711.197	3.428.960
12a. Parasal Olan Diğer Yükümlülükler	--	--	--	--
12b. Parasal Olmayan Diğer Yük.ler	--	--	--	--
<b>13. Kısa Vadeli Yükümlükler (10+11+12)</b>	<b>35.614.820</b>	<b>4.214.057</b>	<b>2.711.197</b>	<b>3.428.960</b>
14. Ticari Borçlar	--	--	--	--
15. Finansal Yükümlülükler	--	--	--	--
16 a. Parasal Olan Diğer Yükümlülükler	--	--	--	--
16 b. Parasal Olmayan Diğer Yük.ler	--	--	--	--
<b>17. Uzun Vadeli Yükümlülükler (14+15+16)</b>	<b>--</b>	<b>--</b>	<b>--</b>	<b>--</b>
<b>18. Toplam Yükümlülükler (13+17)</b>	<b>35.614.820</b>	<b>4.214.057</b>	<b>2.711.197</b>	<b>3.428.960</b>
<b>19. Bilanço Dışı Türev Araçların Net Varlık / (Yükümlülük) Pozisyonu (19a-19b)</b>	<b>--</b>	<b>--</b>	<b>--</b>	<b>--</b>
19a. Aktif Karakterli Bilanço Dışı Döviz Cinsinden Türev Ürünlerin Tutarı	--	--	--	--
19b. Pasif Karakterli Bilanço Dışı Döviz Cinsinden Türev Ürünlerin Tutarı	--	--	--	--
<b>20. Net Yabancı Para Varlık / (Yükümlülük) Pozisyonu (9-18+19)</b>	<b>1.155.602</b>	<b>97.309</b>	<b>274.631</b>	<b>--</b>
<b>21. Parasal Kalemler Net Yabancı Para Varlık / (Yükümlülük) Pozisyonu (=1+2a+5+6a-10-11-12a-14-15-16a)</b>	<b>1.155.602</b>	<b>97.309</b>	<b>274.631</b>	<b>--</b>
22. Döviz Hedge'i İçin Kullanılan Finansal Araçların Toplam Gerçeğe Uygun Değeri	--	--	--	--
23. Döviz Varlıkların Hedge Edilen Kısımının Tutarı	--	--	--	--
24. Döviz Yükümlülüklerinin Hedge Edilen Kısımının Tutarı	--	--	--	--
25. İhracat	--	--	--	--
26. İthalat	--	--	--	--



## AK FAKTORİNG ANONİM ŞİRKETİ

31 ARALIK 2016 TARİHİ İTİBARIYLA  
FİNANSAL TABLOLARA İLİŞKİN AÇIKLAYICI NOTLAR  
(Tutarlar, aksi belirtilmedikçe Türk Lirası (TL) olarak ifade edilmiştir)

### 45. FİNANSAL ARAÇLARDAN KAYNAKLANAN RİSKLERİN NİTELİĞİ VE DÜZEYİ (Devamı)

#### Kur Duyarlılık Analizi

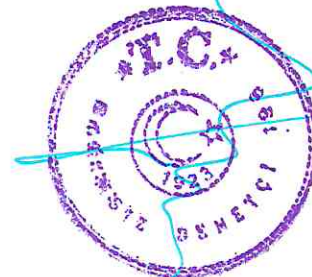
##### Kuru Riski:

Şirket kur riskinin belirlenmesinde periyodik olarak hazırlanan döviz pozisyonu tablolarını kullanmaktadır. Döviz pozisyonu dikkate alınarak, döviz kurlarındaki aşağı veya yukarı yönlü değişimlerden kaynaklanacak kur farkı hesaplanarak maruz kalınan kur riski dönemsel olarak ölçülmektedir.

Kur riski, döviz cinsinden yükümlülük ve varlıkların dengelenmesi yoluyla kontrol edilmektedir. Bu kapsamda gelecek ara finansal dönemlerde dövize duyarlı varlık ve yükümlülüklerde meydana gelebilecek değişimler göz önünde bulundurularak döviz pozisyonu tahmin edilmektedir. Yapılan döviz pozisyon tahminleri sonrasında mevcut piyasa koşulları ve beklentiler dikkate alınarak kullanılabilir türev ürün ve işlem hacmi belirlenmektedir. Şirket döviz pozisyonunun açık olması durumunda net döviz alıcısı, kapalı olması durumunda ise net döviz satıcısı pozisyonuna girerek türev işlemlere başvurmaktadır.

Şirket'in kur riskine duyarlı finansal varlıkları döviz cinsinden nakit değerler (kasa, bankadaki mevduat), döviz cinsinden faktoring alacakları ile döviz cinsinden diğer alacaklar ve dönen varlıklardır. Kur riskine duyarlı finansal borçlar ise döviz cinsinden ticari borçlar, dövize endeksli banka kredilerdir.

	31.12.2016		31.12.2015	
	Bilanço Tarihinde	Rapor Tarihinde	Bilanço Tarihinde	Rapor Tarihinde
ABD \$	3,5192	3,6869	2,9076	2,9348
AVRO €	3,7099	3,9228	3,1776	3,2714
GBP	4,3189	4,6063	4,3007	4,2527



AK FAKTORİNG ANONİM ŞİRKETİ

31 ARALIK 2016 TARİHİ İTİBARIYLA  
FİNANSAL TABLOLARA İLİŞKİN AÇIKLAYICI NOTLAR  
(Tutarlar, aksi belirtilmedikçe Türk Lirası (TL) olarak ifade edilmiştir)

45. FİNANSAL ARAÇLARDAN KAYNAKLANAN RİSKLERİN NİTELİĞİ VE DÜZEYİ (Devamı)

Kur Duyarlılık Analizi (Devamı)

Finansal durum tablosu tarihi ve rapor tarihi itibarıyla gerçekleşen kur değişimlerinin Şirket'in yabancı para pozisyonu üzerindeki etkisi:

	Döviz Kuru Duyarlılık Analizi Tablosu			31 Aralık 2016		
	Kar/Zarar		Özkaynaklar			
	Yabancı paranın değer kazanması	Yabancı paranın değer kaybetmesi	Yabancı paranın değer kazanması	Yabancı paranın değer kaybetmesi	Yabancı paranın değer kaybetmesi	
<b>ABD Doları'nın TL karşısında %10 değişmesi halinde:</b>						
1- ABD Doları net varlık/yükümlülüğü	304.626	(304.626)				
2- ABD Doları riskinden korunan kısım (-)	--	--			--	
<b>3- ABD Doları Net Etki (1+2)</b>	<b>304.626</b>	<b>(304.626)</b>			--	
<b>Avro'nun TL karşısında % 10 değişmesi halinde:</b>						
4- Avro net varlık/yükümlülüğü	140.515	(140.515)				
5- Avro riskinden korunan kısım (-)	--	--			--	
<b>6- Avro Net Etki (4+5)</b>	<b>140.515</b>	<b>(140.515)</b>			--	
<b>GBP'nin TL karşısında % 10 değişmesi halinde:</b>						
7- GBP döviz net varlık/yükümlülüğü	--	--			--	
8- GBP riskinden korunan kısım (-)	--	--			--	
<b>9- GBP Net Etki (7+8)</b>	<b>--</b>	<b>--</b>			--	
<b>TOPLAM (3+6+9)</b>	<b>445.141</b>	<b>(445.141)</b>			--	

AK FAKTORİNG ANONİM ŞİRKETİ

31 ARALIK 2016 TARİHİ İTİBARIYLA  
 FİNANSAL TABLOLARA İLİŞKİN AÇIKLAYICI NOTLAR  
 (Tutarlar, aksi belirtilmedikçe Türk Lirası (TL) olarak ifade edilmiştir)

45. FİNANSAL ARAÇLARDAN KAYNAKLANAN RİSKLERİN NİTELİĞİ VE DÜZEYİ (Devamı)

Kur Duyarlılık Analizi (Devamı)

Döviz Kuru Duyarlılık Analizi Tablosu					
31 Aralık 2015					
	Kar/Zarar			Özkaynaklar	
	Yabancı paranın değer kazanması	Yabancı paranın değer kaybetmesi	Yabancı paranın değer kazanması	Yabancı paranın değer kaybetmesi	Yabancı paranın değer kaybetmesi
<b>ABD Doları'nın TL karşısında %10 değişmesi halinde:</b>					
1- ABD Doları net varlık/yükümlülüğü					
2- ABD Doları riskinden korunamayan kısım (-)	28.294	(28.294)			
<b>3- ABD Doları Net Etki (1+2)</b>	<b>28.294</b>	<b>(28.294)</b>			
<b>Avro'nun TL karşısında % 10 değişmesi halinde:</b>					
4- Avro net varlık/yükümlülüğü					
5- Avro riskinden korunamayan kısım (-)	87.267	(87.267)			
<b>6- Avro Net Etki (4+5)</b>	<b>87.267</b>	<b>(87.267)</b>			
<b>GBP'nin TL karşısında % 10 değişmesi halinde:</b>					
7- GBP döviz net varlık/yükümlülüğü					
8- GBP riskinden korunamayan kısım (-)					
<b>9- GBP Net Etki (7+8)</b>					
<b>TOPLAM (3+6+9)</b>	<b>115.561</b>	<b>(115.561)</b>			



## AK FAKTORİNG ANONİM ŞİRKETİ

31 ARALIK 2016 TARİHİ İTİBARIYLA

### FİNANSAL TABLOLARA İLİŞKİN AÇIKLAYICI NOTLAR

(Tutarlar, aksi belirtilmedikçe Türk Lirası (TL) olarak ifade edilmiştir)

#### 45. FİNANSAL ARAÇLARDAN KAYNAKLANAN RİSKLERİN NİTELİĞİ VE DÜZEYİ (Devamı)

##### a) Faiz Pozisyonu Tablosu ve İlgili Duyarlılık Analizi


###### Faiz Oranı Riski:

Şirket'in faize duyarlı finansal varlıkları faktoring alacakları, faize duyarlı finansal borçları ise banka kredileri, çıkarılan tahvil ve ilişkili taraflara olan borçlarıdır.

Şirket'in alacak ve borçlarının faiz oranları genellikle vade bitiminde değiştiğinden yönetim alacak ve borçların vade bitim tarihlerini ortalama olarak aynı dönemlere getirmek ve böylece faiz artış ve azalışlarını yaklaşık olarak aynı tarihlerde yapılmasını sağlamak suretiyle faiz riskini dengeleme yoluna gitmektedir.

Şirket'in faiz oranına duyarlı olan aktif ve pasiflerine uygulanan ağırlıklı ortalama faiz oranları aşağıdaki gibidir:

	31.12.2016				31.12.2015				
	%	TL	ABD \$	AVRO	GBP	TL	ABD \$	AVRO	GBP
<b><u>Varlıklar</u></b>									
Banka mevduatları	--	--	--	--	--	--	--	--	--
Alım satım amaçlı finansal varlıklar	--	--	--	--	--	--	--	--	--
Faktoring alacakları	22,24	11,10	11,21	--	22	12,05	11,65	12	--
<b><u>Yükümlülükler</u></b>									
Krediler	14,85	5,49	4,10	--	13,6	4,2	3,65	5,5	--
Faktoring borçları	--	--	--	--	--	--	--	--	--
İhraç edilen menkul kıymetler	15,82	--	--	--	15,7	--	--	--	--



## AK FAKTORİNG ANONİM ŞİRKETİ

31 ARALIK 2016 TARİHİ İTİBARIYLA  
FİNANSAL TABLOLARA İLİŞKİN AÇIKLAYICI NOTLAR  
(Tutarlar, aksi belirtilmedikçe Türk Lirası (TL) olarak ifade edilmiştir)

### 45. FİNANSAL ARAÇLARDAN KAYNAKLANAN RİSKLERİN NİTELİĞİ VE DÜZEYİ (Devamı)

#### b) Faiz Pozisyonu Tablosu ve İlgili Duyarlılık Analizi (Devamı)

Şirket'in faiz pozisyonu tablosu aşağıdaki gibidir.

Faiz Pozisyonu Tablosu		
	31.12.2016	31.12.2015
<b>Sabit faizli finansal araçlar</b>	<b>141.442.494</b>	<b>153.116.019</b>
Factoring alacakları	405.888.507	390.312.358
Alınan krediler (-)	(262.249.002)	(236.494.080)
Factoring borçları (-)	(2.197.011)	(702.259)
<b>Değişken faizli finansal araçlar</b>	<b>(101.086.232)</b>	<b>(104.429.742)</b>
Alım satım amaçlı finansal varlıklar	--	--
Alınan krediler (-)	(60.479.855)	(44.429.742)
İhraç edilen menkul kıymetler (-)	(40.606.377)	(60.000.000)

Şirket'e uygulanan faiz oranlarında meydana gelebilecek 1 puanlık artış/(azalış) ekli gelir tablosunda yer alan dönem net karı üzerinde 1.010.862.-TL (31 Aralık 2015: 1.044.297.-TL.) artış/(azalış)'a neden olacaktır.

#### Sermaye Riski Yönetimi Politikaları ve Prosedürleri

Şirket'in sermaye yönetim hedefleri, risk ile orantılı olarak hizmet ve ürünlerin fiyatlandırılması suretiyle Şirket'in faaliyetlerinin devamının ve hissedarlarına en uygun getirinin sağlanması için uygun sermaye yapısını sürdürülmesidir.

Şirket sermayeyi borç/özsermaye oranını kullanarak, net borcu toplam sermayeye oranlama suretiyle izler. Net borç, nakit ve nakit benzeri değerlerin, finansal durum tablosunda gösterildiği gibi, toplam borç tutarından düşülmesiyle hesaplanır. Toplam sermaye, finansal durum tablosunda gösterildiği gibi özsermaye ile net borcun toplanmasıyla hesaplanır.

	31.12.2016	31.12.2015
Toplam borçlar	369.015.522	349.440.609
<b>Eksi:</b>		
Nakit, nakit benzerleri ve merkez bankası	(7.699)	(1.765)
Bankalar	(692.314)	(395.740)
<b>Net borç</b>	<b>368.315.509</b>	<b>349.043.104</b>
Toplam özsermaye	59.176.339	51.909.253
Borç /özsermaye oranı	622%	672%

Şirket'in sermaye yönetiminin birincil amacı, hisse değerlerini maksimize etmek ve işletmelerini desteklemek adına, güçlü kredi derecesini ve sağlıklı sermaye oranlarının devamlılığını sağlamaktır. Şirket, ekonomik koşulların değişimi ışığında, sermaye yapısını yönetmekte ve düzeltmeler yapmaktadır. 31 Aralık 2016 tarihi itibarıyla herhangi bir hedef, politika ya da süreç değişikliği yapılmamıştır. (31 Aralık 2015 - Yoktur.)



## AK FAKTORİNG ANONİM ŞİRKETİ

31 ARALIK 2016 TARİHİ İTİBARIYLA  
FİNANSAL TABLOLARA İLİŞKİN AÇIKLAYICI NOTLAR  
(Tutarlar, aksi belirtilmedikçe Türk Lirası (TL) olarak ifade edilmiştir)

### 46. FİNANSAL ARAÇLAR (GERÇEĞE UYGUN DEĞER AÇIKLAMALARI VE FİNANSAL RİSKTEN KORUNMA MUHASEBESİ ÇERÇEVESİNDEKİ AÇIKLAMALAR)

Şirket, finansal araçların tahmini gerçeğe uygun değerlerini ulaşılabilen mevcut piyasa bilgileri ve uygun değerlendirme yöntemlerini kullanarak belirlemiştir. Ancak piyasa bilgilerini değerlendirip rayiç değerleri tahmin edebilmek yorum ve muhakeme gerektirir. Sonuç olarak burada sunulan tahminler, Şirket'in cari bir piyasa işleminde elde edebileceği miktarların göstergesi olmayabilir. Rayiç değerleri tahmin edilebilir finansal enstrümanların, değerlerinin tahmini için aşağıdaki yöntem ve varsayımlar kullanılmıştır:

**Finansal Varlıklar** -- Yabancı para cinsinden parasal kalemler bilanço değerinin rayiç değerlerine yakın olması sebebi ile dönem sonu kurları kullanılarak çevrilmiştir. Finansal aktiflerin, genellikle kısa vadeli olmaları, ekonomik ve sektörel şartlar dikkate alınarak muhtemel kayıplar için gerekli karşılıklar ayrılmış olmasından dolayı, rayiç değerlerin taşınan değerlerine yakın olduğu kabul edilir.

**Finansal Yükümlülükler** -- Yabancı para cinsinden parasal kalemler bilanço değerinin rayiç değerlerine yakın olması sebebi ile dönem sonu kurları kullanılarak çevrilmiştir. Finansal borçların ve diğer parasal yükümlülüklerin, kısa vadeli olmasından dolayı, rayiç değerlerin taşınan değerlerine yakın olduğu kabul edilir.

### 47. BİLANÇO TARİHİNDEN SONRAKİ OLAYLAR

09 Şubat 2017 tarihli 4 numaralı Yönetim Kurulu kararına istinaden, Şirket Yönetim Kurulu Üyeliğinden ayrılan Cemil Özdemir'in yerine Yönetim Kurulu Üyesi olarak Yılmaz Bişgen atanmıştır. (31 Aralık 2015-Yoktur.)

### 48. FİNANSAL TABLOLARI ÖNEMLİ ÖLÇÜDE ETKİLEYEN YADA FİNANSAL TABLOLARIN AÇIK, YORUMLANABİLİR VE ANLAŞILABİLİR OLMASI AÇISINDAN AÇIKLANMASI GEREKEN DİĞER HUSUSLAR

Yoktur. (31 Aralık 2015 - Yoktur.)

